

令和5年度保育士等の確保状況に関する調査集計結果

○調査目的

保育所等の保育士等の確保に向けた施策（処遇改善等・離職防止）検討の基礎とするもの

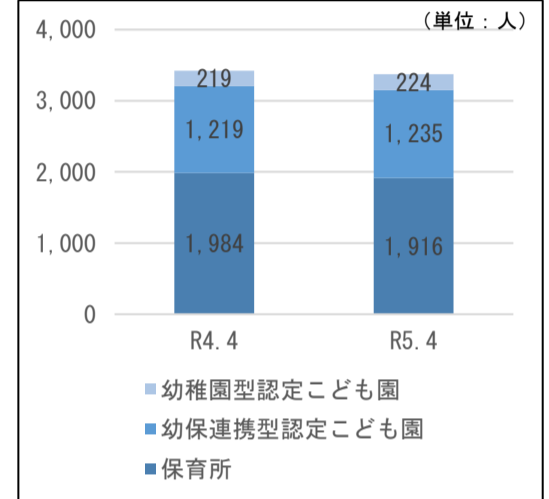
○調査対象等

調査対象		施設数	回答数	回答率	調査期間	調査方法
保育所等	保育所	116	116	100%	令和5年4月7日（金） ～令和5年4月19日（水）	電子メール
	幼保連携型認定こども園	51	51	100%		
	幼稚園型認定こども園	13	13	100%		
認可外保育施設	企業主導型保育施設	96	86	89.6%	令和5年4月6日（木） ～令和5年4月17日（月）	電子申請システム
	その他認可外保育施設	53	32	60.4%		

I 保育所等

■施設数及び保育士・保育教諭等の確保状況 (単位：人)

	施設数		保育士・保育教諭の数			
	R4.4	R5.4	R4.4		R5.4	
			常勤	非常勤	常勤	非常勤
保育所	118	116	1,288	696	1,328	588
幼保連携型認定こども園	50	51	809	410	869	366
幼稚園型認定こども園	13	13	128	91	152	72
合計	181	180	2,225	1,197	2,349	1,026
			3,422		3,375	
	回答率		増減			
	99%	100%	▲ 47			



※市立保育所は含まない。

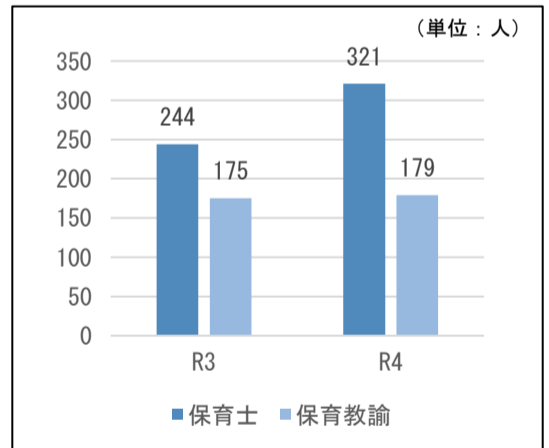
※「施設数」は分園を含む。

※R4.4は、1施設からの回答が得られていないため、回答率は99%となっている。

▶考察) 保育所等における保育士・保育教諭の数は減少している。

■退職者数 (単位：人)

		正規職員	非正規職員		小計	合計
			常勤	非常勤		
全体	R3	保育士	123	36	85	244
		保育教諭	104	11	60	175
	R4	保育士	158	55	108	321
		保育教諭	101	24	54	179
増減	保育士	35	19	23	77	
	保育教諭	▲ 3	13	▲ 6	4	



▶考察) 保育士の退職者数は、4年度は3年度と比較して77人増えている。保育教諭の退職者数は横ばいである。

■採用人数 (前年度比) (単位：人)

	保育士・保育教諭の採用状況											
	R4年度						R5年度					
	募集		採用		(うち新規学卒者)		募集		採用		(うち新規学卒者)	
	常勤	非常勤	常勤	非常勤	常勤	非常勤	常勤	非常勤	常勤	非常勤	常勤	非常勤
保育所	139	58	123	30	56	1	209	58	125	30	62	0
	197		153		57		267		155		62	
幼保連携型認定こども園	99	32	95	25	64	1	145	33	92	23	64	0
	131		120		65		178		115		64	
幼稚園型認定こども園	15	4	14	2	10	0	27	9	18	6	5	0
	19		16		10		36		24		5	
合計	253	94	232	57	130	2	381	100	235	59	131	0
	347		289		132		481		294		131	
	差 (不足)						差 (不足)					
	▲ 58						▲ 187					

▶考察) 新規学卒者の採用状況は横ばいであるが、いずれの施設においても、希望どおりに保育士等を採用できていない。また、4年度に比べ、5年度はさらに保育士等の確保に苦慮している。

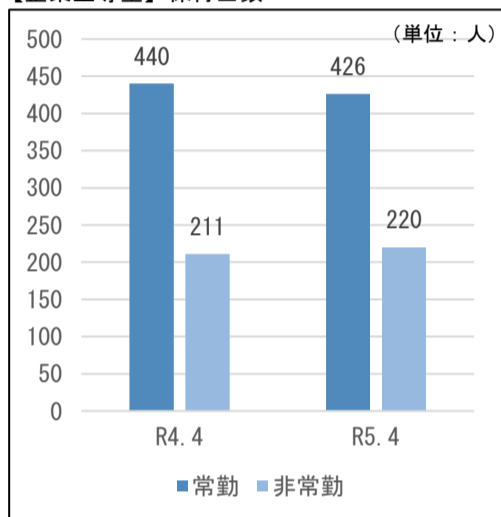
II 認可外保育施設

■ 令和4年4月1日時点及び令和5年4月1日時点の全ての保育士数（新規採用者含む）（単位：人）

	施設数		保育士の数								
	R4.4	R5.4	回答数	R4.4		R5.4		R4.4		R5.4	
				常勤	非常勤	常勤	非常勤	常勤	非常勤	常勤	非常勤
企業主導型 保育施設	95	96	86	440	211	426	220	335	166	323	177
その他認可外 保育施設	54	53	32	117	26	127	27	72	13	78	14
合計	149	149	118	557	237	553	247	407	179	401	191
				794		800		586		592	
			回答率	増減				増減			
			79.2	6				6			

▶考察）回答を得られた施設における保育士の数は横ばいである。

【企業主導型】保育士数



【その他の認可外保育施設】保育士数

