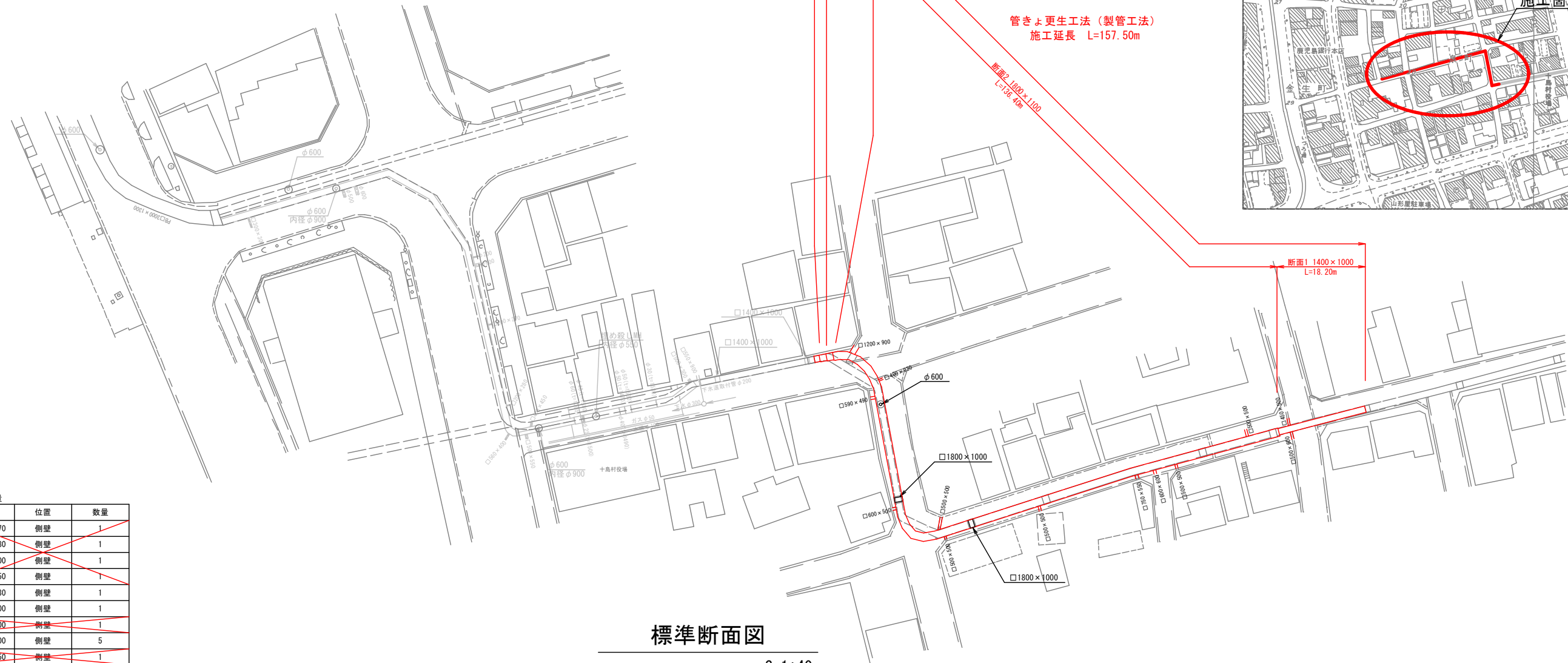
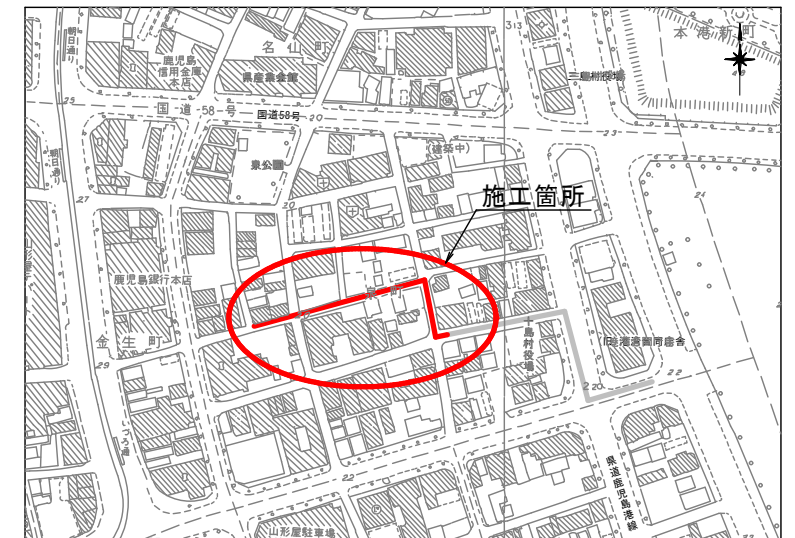


S=1 : 500



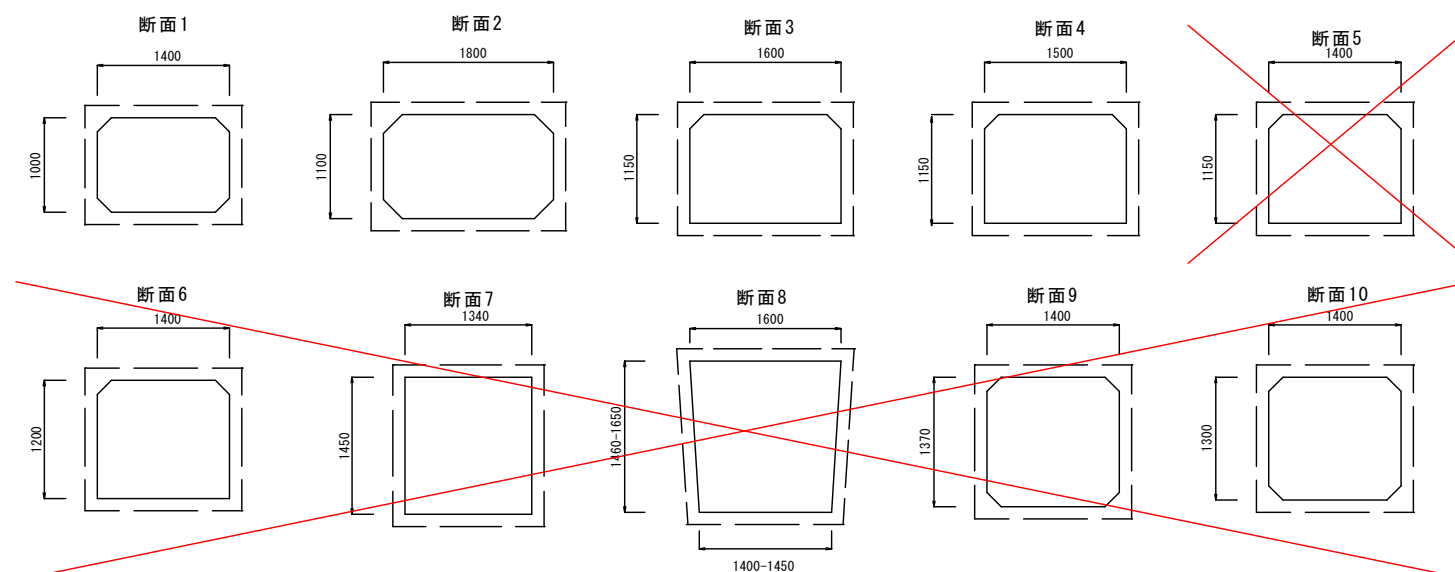
S=1:2,500



### 標準断面図

S=1 : 40

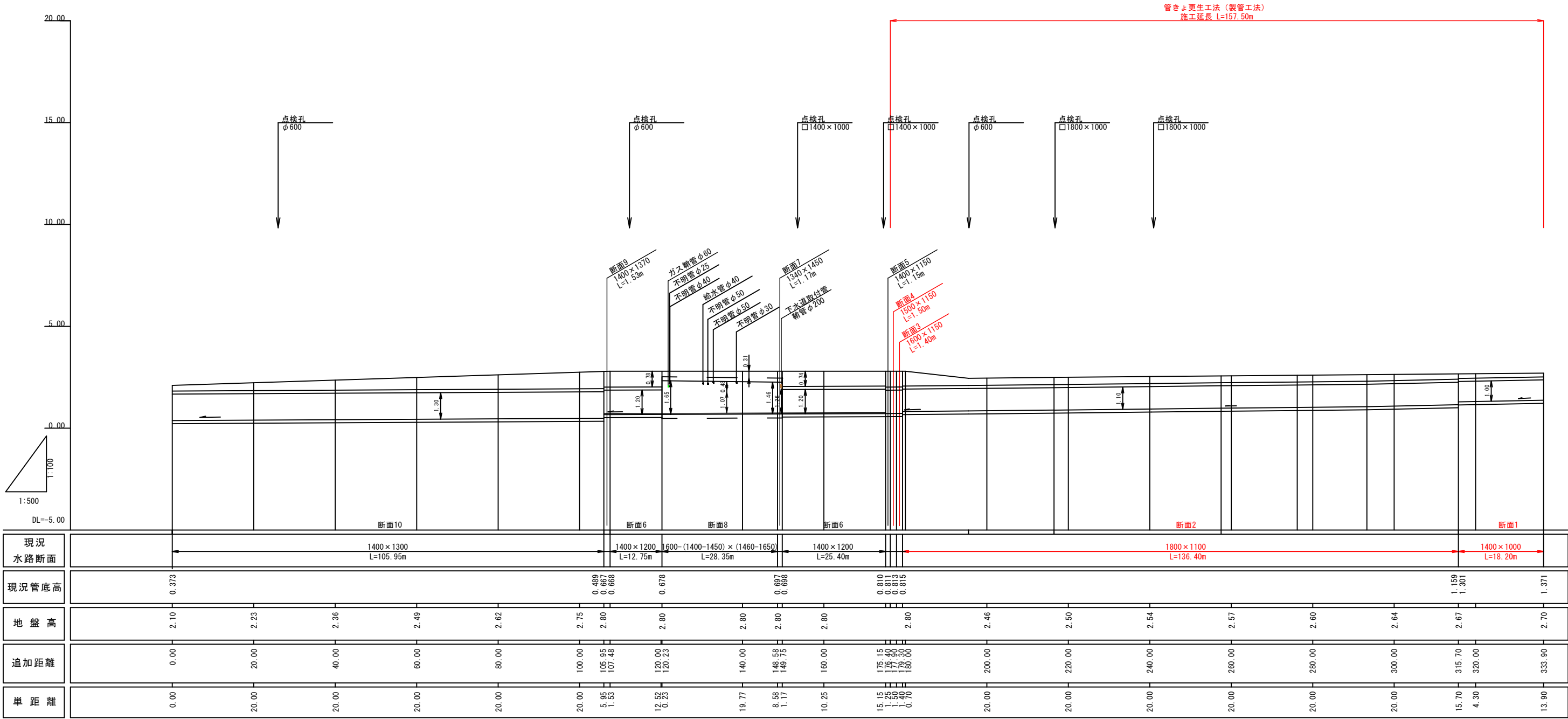
開口数量		
形状	位置	数量
<del>□290×270</del>	<del>側壁</del>	<del>1</del>
<del>□200×280</del>	<del>側壁</del>	<del>1</del>
<del>□300×300</del>	<del>側壁</del>	<del>1</del>
<del>□400×450</del>	<del>側壁</del>	<del>1</del>
<del>□400×930</del>	<del>側壁</del>	<del>1</del>
<del>□450×500</del>	<del>側壁</del>	<del>1</del>
<del>□500×300</del>	<del>側壁</del>	<del>1</del>
<del>□500×500</del>	<del>側壁</del>	<del>5</del>
<del>□500×550</del>	<del>側壁</del>	<del>1</del>
<del>□500×600</del>	<del>側壁</del>	<del>1</del>
<del>□550×990</del>	<del>側壁</del>	<del>1</del>
<del>□560×490</del>	<del>側壁</del>	<del>1</del>
<del>□590×490</del>	<del>側壁</del>	<del>1</del>
<del>□600×500</del>	<del>側壁</del>	<del>1</del>
<del>□600×600</del>	<del>側壁</del>	<del>1</del>
<del>□750×550</del>	<del>側壁</del>	<del>1</del>
<del>□1200×900</del>	<del>側壁</del>	<del>1</del>
<del>□1400×1000</del>	<del>頂板</del>	<del>2</del>
<del>□1800×1000</del>	<del>頂板</del>	<del>2</del>
<del>φ200</del>	<del>側壁</del>	<del>1</del>
<del>φ500</del>	<del>側壁</del>	<del>1</del>
<del>φ600</del>	<del>側壁</del>	<del>2</del>
<del>φ600</del>	<del>頂板</del>	<del>1</del>
<del>φ900</del>	<del>頂板</del>	<del>2</del>



鹿 児 島 市 公 共 下 水 道			
工事名	本港水路第3支線改築工事 (その1)		
工事箇所	鹿 児 島 市 泉 町		
図 面 名 称	位置図、平面図、標準断面図	図面 番号	1 / 2 No.
縮 尺	図 示		
鹿 児 島 市 水 道 局			

縦断図

V=1:100 H=1:500



鹿児島市公共下水道			
工事名	本港水路第3支線改築工事(その1)		
工事箇所	鹿児島市泉町		
図面 名称	縦断図	図面 番号	2 No. 2
縮尺	図示		
鹿児島市水道局			