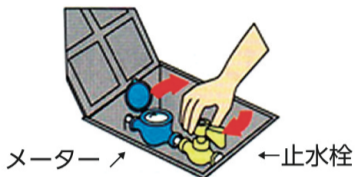


水道局からのお知らせ・お願い

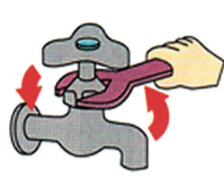
じゃ口の簡単な修繕の方法をお知らせします

じゃ口の水もれは、コマパッキンを取り替えるだけで簡単に直せる場合がほとんどです。(コマパッキンは、ホームセンターなどで販売しています。)

① 止水栓を時計回りに回して水を止める。

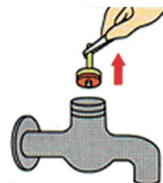


② キャップナットをゆるめてじゃ口の上を取り外す。

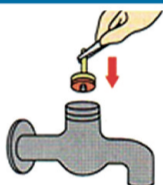


③ 古いコマパッキンを取り外す。

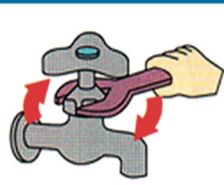
ピンセットやはしを使うと簡単に取り出せます



④ 新しいコマパッキンに取り替える。



⑤ じゃ口上部を取り付けてキャップナットを締め付ける。



⑥ 止水栓を反時計回りに回し元に戻す。



※止水栓を元に戻した後は、じゃ口から水がもれないか必ず確認してください。

※シングルレバー混合栓は、構造が複雑なので修繕は器具メーカー、または鹿児島市水道局指定給水装置工事事業者へお問い合わせください。

【給排水設備課 TEL: 213-8522】

10月1日～消費税が8%から10%になります

水道料金・下水道使用料への転嫁

10月1日から消費税率が8%から10%へ引き上げられます。水道料金・下水道使用料に関しても同じ取り扱いとなります。

経過措置により、10月1日前から継続して使用しているときは同日以降の初回検針分までは旧税率(8%)の適用となります。

【経営管理課 TEL: 213-8507】

所有者の変更について

- 土地・建物の売買、相続、贈与等で、給水装置・排水設備の所有者が変わるときは、所有者変更の届出が必要です。
- 異動届出書の様式は、水道局のホームページからダウンロードできます。

【給排水設備課 TEL: 213-8521】

水道局の主なイベント(令和元年度後期)

- 8月○下水道展かごしま(市立科学館)
- 9月○下水道の日(9月10日)
 - 災害対策初期活動訓練
- 10月○環境フェスタかごしま2019出展(水の飲みくらべ)(予定)
 - 日本水道協会九州地方支部合同防災訓練(鹿児島市開催)
- 12月○水道100周年記念式典(予定)
 - 1月○桜島火山爆発総合防災訓練
 - 2月○2年度水道モニター募集(申込方法については、市民のひろば2月号等でお知らせします)



【経営管理課 TEL: 213-8507】

家屋などの解体をするときも事前に水道局へ申請してください

給水装置・排水設備の新設や改造を行うときの工事申請のほかに、家屋などの解体で給水装置・排水設備の撤去を行うときも、事前に工事の申請が必要となります。

その際、水道管の破損及び下水道管の詰まりや宅地内の陥没などの発生を防ぐために、給水装置はプラグ止め、排水設備はキャップ止めなどの工事が必要になりますので、必ず解体工事に着手する前に水道局指定工事業者に工事申請を依頼していただきますようお願いいたします。

下水道展かごしまを開催します！

参加費無料!!

市民のみなさまへ下水道に興味を持っていただくために「下水道展かごしま」を開催いたします。

夏休みの自由研究の題材として、ぜひお越しください。

【期間】8月15日～8月19日

【場所】鹿児島市立科学館2階エントランスホール(無料ゾーン)

【内容】微生物の顕微鏡観察、水処理模型の展示など

【下水道管路課 TEL: 213-8542】



下水道接続のお願い

下水道が整備された区域で、まだ下水道に接続されていない方は、早めに水洗化工事を行ってください。

【下水道管路課 TEL: 213-8542】

広告主募集中

水道局では、「使用水量等のお知らせ」(検針票)の裏面と水道局ホームページのバナー広告欄の広告を募集しています。

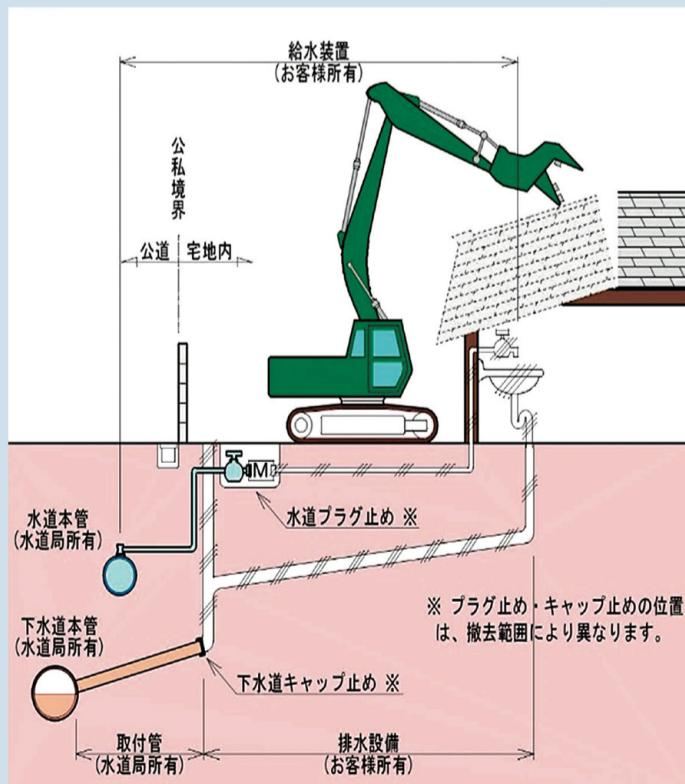
詳しくは、水道局ホームページをご覧ください。下記へお問い合わせください。

【「使用水量等のお知らせ」に関すること

料金課 TEL: 213-8514】

【バナー広告に関すること

経営管理課 TEL: 213-8507】



【給排水設備課 TEL: 213-8522】