

**給水装置・排水設備工事申請**

**現場検査完成図提出**

**電子申請利用者マニュアル**

令和6年3月作成

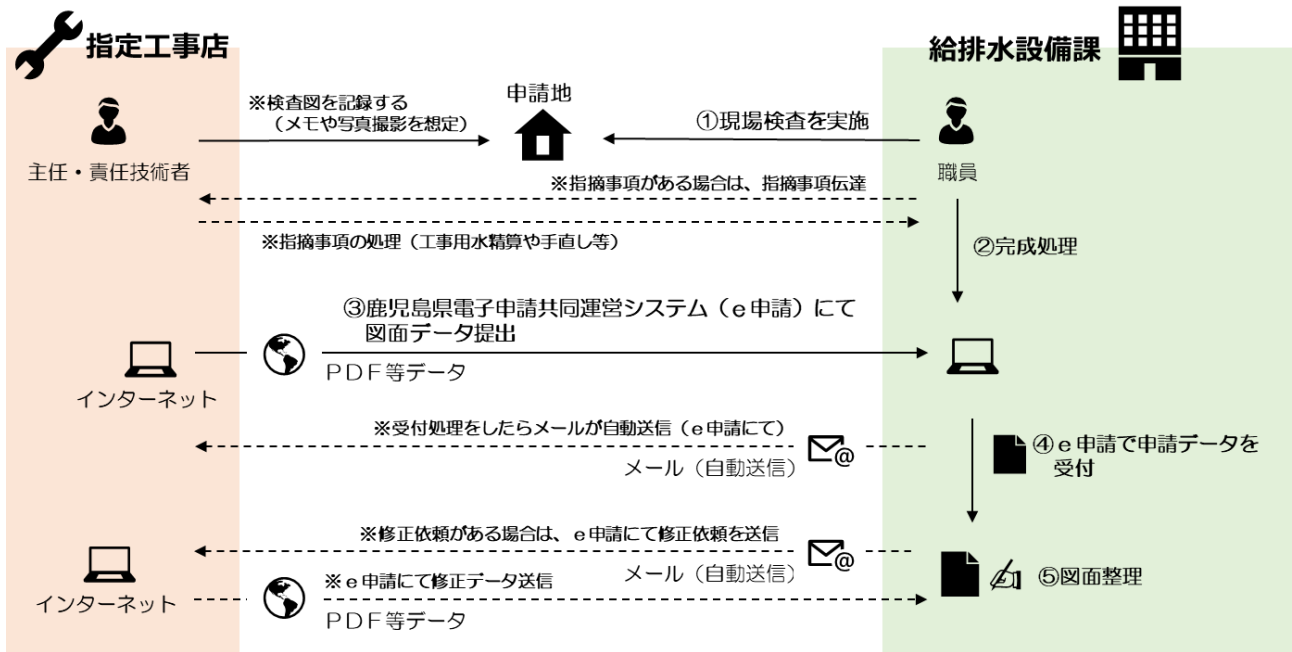
鹿児島市水道局 給排水設備課  
(南部・北部審査係)

## 目次

1 電子申請での完成図提出の概要 .....	3
2 利用上の注意事項 .....	4
3 電子申請での図面提出方法 .....	5
4 電子申請後に不備等が確認された場合 .....	16
お問い合わせ先 .....	23
マニュアル更新履歴 .....	23

# 1 電子申請での完成図提出の概要

令和6年4月から給水装置・排水設備の現場検査分完成図について、鹿児島県電子申請共同運営システム（以下、「e 申請」という。）を利用して、電子データで提出を行うことができます。電子申請を利用する際は、注意事項の確認をお願いします。電子申請を利用して提出した完成図は、以下の図のような流れで事務処理を行います。



手順 No.	解説
①	現場検査の予約を行い、指定された時刻に現場で検査を職員立会の下に行います。 <b>※検査後は、検査図を配管や記録された数値などを写真やメモなどで記録してください。</b> ※管工事組合に図面作成代行を依頼している場合は、別途ご相談ください。
②	工事用水精算や手直し工事など、指摘事項が解消されたら、局職員が工事完成処理を行います。
③	工事完成後、検査図の写真やメモなどを参考に、完成図を作成します。 <b>一筆や誓約書など原本が必要な完成図は電子申請できません。また、令和4年7月以降の工事申請分（新様式を利用した工事申請）のみ提出が可能です。</b> 図面が完成したら、e 申請にて図面のデータを提出します。 (システムの仕様上、CAD データでの提出はできません。PDF 等に変換したうえで提出ください)
④～⑤	局職員は、提出された図面を確認します。 (図面に不備がある場合は、電話や e 申請を利用したメールで問い合わせがある場合があります) (図面確認は、窓口で提出された分も含めて順番で行います)

## 2 利用上の注意事項

①電子申請を行う際は、e 申請への利用者登録が必要です。利用者登録の方法は、e 申請のページをご確認ください。

(URL : <https://shinsei.pref.kagoshima.jp/SdsJuminWeb/JuminLgSelect>)

③e 申請での電子申請（申請の入力・送信）は、原則 24 時間 365 日利用可能です（定期的なメンテナンスがありますので、e 申請のページをご確認ください）。ただし、水道局での受付（書類の確認）は、翌営業日以降扱いになる場合がありますのでご注意ください。

水道局営業日：月曜日～金曜日 8:30～17:15（ただし、祝・休日及び 12 月 29 日～1 月 3 日を除く）

④申請内容に誤りや、必要な図面が全て提出されていない場合は、申請を受理することができません。  
また、一筆や誓約書など原本が必須となる書類が含まれる申請については、電子申請を利用しての完成図提出はできません（これまで通り、窓口での提出となります）。  
画面に表示された内容や申請内容をよく読んで申請してください。

⑤令和 4 年 7 月以降の工事申請分（新様式を利用した工事申請：材料表が図面様式に入っているもの）のみ提出が可能です。

⑥電子申請の利用料は無料ですが、それらに関する通信料は、利用者様負担となります。

⑦検査予約は電子申請ではできません。

### 3 電子申請での図面提出方法

①鹿児島市水道局のホームページを開き、「指定工事事業者向け」をクリックします。

鹿児島市 外国語版 → やさしいにほんご → 音声読み上げ・文字サイズ 緊急情報

鹿児島市水道局

緊急情報

新型コロナウイルス感染症の影響により水道料金・下水道使用料のお支払いが困難な方へ

注目情報 新着情報

注目情報等

注目情報一覧 注目情報RSS

水道の使用開始にあたって※「鹿児島市給水条例」の確認ができます。

お客さまへ		事業者の方へ	
水道料金等のお問い合わせ	水道水の水質	<b>指定工事事業者向け</b>	電子入札
上下水道料金・届出	困った時に	競争入札参加資格	入札登録関係届出書
水道局指定工事事業者一覧表	災害対応	建設工事等届出関係	物品

検索

鹿児島市水道局

水道局事業の概要

広報・広聴、情報公開

上・下水道のしくみ

上下水道料金・届出

困った時に

水道局指定工事事業者一覧表

入札・契約

お願い・お知らせ

災害対応

②「給水装置・排水設備工事に係る電子申請」をクリックします。



鹿児島市



→ Foreign language

→ やさしいにほんご

→ 音声読み上げ・文字サイズ

緊急情報

鹿児島市水道局 > 入札・契約 > 指定工事事業者向け

### 指定工事事業者向け

- [給水装置工事施行基準・排水設備工事施行基準](#)
- [指定工事事業者向けのお知らせ・通知など](#)
- [様式集（給水装置工事及び排水設備工事）](#)
- [指定工事事業者の申請・変更手続き](#)
- [指定給水装置工事事業者の指定の更新制（5年）の導入](#)
- [給水負担金の後納制度](#)
- [給水装置工事申請の契約内容（定型約款）](#)
- [給水装置・排水設備工事に係る電子申請](#)

Google 提供

鹿児島市水道局サイト内を検索

鹿児島市全体を検索

検索

鹿児島市水道局 →

水道局事業の概要 →

広報・広聴、情報公開 →

③給排水設備課が電子申請で受け付けている手続の一覧が表示されます。申請したい手続について、選択してください。

## 給水装置・排水設備工事に係る電子申請

以下の手続について、電子申請受付を行っています。

- [お知らせチラシ](#) (PDF) (令和5年4月1日受付開始分)
- [お知らせチラシ](#) (PDF: 277KB) (令和6年4月1日受付開始分)
- [電子申請手続の流れ](#) (PDF)

### 電子申請が可能な手続

- [工事事業者の指定・更新・廃止申請](#) (令和5年4月1日から)
- [給水装置・排水設備の市道道路占用申請](#) (令和5年4月1日から)
- [給水装置・排水設備工事に係る各種届出](#) (令和6年4月1日から)
- [給水装置・排水設備工事に係る各種事前協議](#) (令和6年4月1日から)
- [給水装置・排水設備工事申請現場検査完成図提出](#) (令和6年4月1日から)

～～ 省略 ～～

### 【給水装置・排水設備工事申請現場検査完成図提出】

電子申請を行いたい手続をクリックすると、手続画面にページ移動します。

操作マニュアルに従って、手続を行ってください。

#### 現場検査完成図提出

- [完成図提出電子申請 \(外部サイトへリンク\)](#)

注) 別途原本が必要な書類 (誓約書など) の提出が必要な場合は、電子申請での提出はできません。

注) 令和4年7月以降の新様式を利用して工事申請したもののみ提出が可能です。

#### 操作マニュアル

- 給排水設備工事申請現場検査完成図提出利用者マニュアル

④e 申請の手続情報ページが開くので、手続名に間違いがないかを確認し、「電子申請をする」を選択します。

申請先の選択 (トップページ) > 手続の選択 > **手続案内** > 申請書入力 > 申請完了

### 手続案内

- 選択された手続に関するご案内のページです。
- この手続についてのご質問は、下記「お問い合わせ先」までご連絡ください。

申請先	鹿児島市	手続名・各種説明を確認！
手続名	給水装置・排水設備工事申請 現場検査完成図提出	
お問い合わせ先	〒890-8585 鹿児島県鹿児島市鴨池新町1-10 給排水設備課 (南部・北部審査係) 電話：099-213-7111	
概要説明	給排水設備工事申請の竣工検査（現場）後の完成図の受付フォームです。 現場検査時に撮影・メモをした検査図を基に、竣工図面を作成し、このフォームから提出してください。	
手続方法	e申請へのログイン後、入力フォームに必要事項を入力してください。その後、添付ファイルにて竣工図面の提出をお願いします。 竣工図面は、PDFで提出してください（CADデータの受付はシステムの仕様上できません）。	
記載方法等	誓約書や一筆など、原本提出が必要な書類については、電子申請での提出はできません。	
公開期間	2023年12月04日～	
受付期間	2023年12月04日～	
用紙サイズ	縦 1ページ	

 電子申請をする (電子証明書が不要)



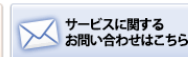
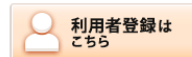
⑤あらかじめ利用登録しておいた、利用者 ID・パスワードを利用して、ログインします。

(ログインできない場合は、「ログインできないとき」をクリックし、画面の指示に従って操作してください。)

## 鹿児島県電子申請共同運営システム (e(いー)申請)

鹿児島県と県内の市町村への申請や申請用紙のダウンロードを行うことができます。

[文字を大きく](#) [文字を標準へ](#) [文字を小さく](#)



### ログイン

- この先の機能をご利用いただくには、ログインが必要です。
- 利用者IDとパスワードを入力して、「ログイン」ボタンをクリックしてください。

※初回ログイン時の「利用者ID」「パスワード」はメールにて通知しております。

<b>利用者ID</b>
<input type="text" value="利用者ID"/>
<b>パスワード</b>
<input type="text" value="パスワード"/>
<input type="button" value="🔒 ログイン"/>

	<input type="button" value="G Biz ID でログイン"/>
--	---

**利用者登録** 利用者登録を行い、利用者IDを発行します

ログインできないとき 利用者IDの通知もしくは仮パスワードを再発行します

[手続案内へ戻る](#)

⑥申請フォームが表示されます。画面の指示に従って、必要事項を入力してください。

申請書入力 > 添付資料選択 > 手続方法 > 送信内容確認 > 送信完了

## 申請書入力

- 申請書に必要な事項を入力し、【次へ】をクリックしてください。

申請先	鹿児島市
手続名	給水装置・排水設備工事申請 現場検査完成図提出 <a href="#">手続案内</a>

### 給水装置・排水設備工事申請 現場検査完成図提出

ブラウザの「戻る」「更新」ボタンを使用すると正しく処理できませんので、使用しないでください。

**必須** 印は必須項目です。必ずご記入ください。

**60分間通信がない（ページ移動がない）場合、タイムアウトとなり入力内容が破棄されます。ご記入に時間がかかる場合は一時保存をご利用ください。**

#### 電子申請利用時の注意事項

##### 【1】注意事項 **必須**

- 完成図の受付が完了するまでは、提出時に発行される受付票や電子申請受付番号は大切に保管してください。
- 完成図受付後、窓口での提出分を含めて順番に図面整理を行います。そのため、受付を完了した場合でも後日、審査係から提出図面についての問い合わせや修正依頼をする場合があります。
- 原本提出が必要な完成図については、電子申請での提出はできません（一筆や誓約書など）。
- 現場検査時の指摘事項が処理されていない場合は、受付はできません（工事用水精算や手直し写真等）。

(1個まで選択可能)

- 上記内容を確認し、電子申請を利用して完成図を提出します。

各種説明を確認したら、チェックをいれる

⑦チェックをいれると、工事申請情報を入力するフォームが表示されます。内容を入力し、「次へ」をクリックしてください。

申請書入力 ▶ 添付資料選択 ▶ 手続方法 ▶ 送信内容確認 ▶ 送信完了 ▶

## 申請書入力

- 申請書に必要な事項を入力し、【次へ】をクリックしてください。

申請先	鹿児島市
手続名	給水装置・排水設備工事申請 現場検査完成図提出 <a href="#">手続案内</a>

### 工事申請情報

#### 【2】工事受付番号 **必須**

申請書左上の「受付」部分の番号を入力してください。  
(数字4文字まで)

第  号

#### 【3】給水装置番号

提出する図面の給水装置番号を入力してください。申請書1枚で複数件の申請をしている場合は、1件のみ番号を記入してください。  
(入力例：01-123456)

(9文字まで)

#### 【4】排水設備番号

提出する図面の排水設備番号を入力してください。申請書1枚で複数件の申請をしている場合は、1件のみ番号を記入してください。  
(入力例：51-123456)

(9文字まで)

#### 【5】給水装置・排水設備場所 **必須**

(入力例：鹿児島市〇〇1丁目〇〇-〇)  
(200文字まで)

次へ

### 【注意点】

- 水道局で図面を確認する際、工事店へ確認の連絡をする場合があります。  
主任技術者と問い合わせ先が異なる場合は、必ず「【12】工事店からの連絡事項等」の部分に、その旨を入力してください。  
(記入例) 連絡は、〇〇へお願いします。(電話番号：〇〇〇-〇〇〇〇-〇〇〇〇)

⑧必要な添付書類を電子データでアップロードしてください。

※システムの仕様上、CAD データでの受付はできませんので、PDF ファイル等に変換の上、提出ください。

1) 「ファイルを選択」をクリックし、提出するファイルを選択します。

申請書入力 > **添付資料選択** > 手続方法 > 送信内容確認 > 送信完了

**添付資料選択**

- 申請に必要な添付資料を指定してください。
- 【参照】をクリックして対象ファイルを選択後、【追加】をクリックすると添付されます。
- 添付資料が複数ある場合は、同じ操作を繰り返してください。
- すべての添付資料を追加し終えたら【次へ】をクリックしてください。
- 添付可能な資料のファイルサイズは1ファイルあたり最大10 MB、合計サイズは最大20 MBです。

申請先	鹿児島市
手続名	給水装置・排水設備工事申請 現場検査完成図提出 <a href="#">手続案内</a>

添付資料

ファイル選択	<input type="button" value="ファイルを選択"/> 選択されていません
	<input type="button" value="↓ 追加"/>
添付結果	

2) ファイルが選択されたら、「添付資料」に選択したファイル名が表示されます。間違いがなければ、「↓追加」をクリックしてください。

申請書入力 > **添付資料選択** > 手続方法 > 送信内容確認 > 送信完了

**添付資料選択**

- 申請に必要な添付資料を指定してください。
- 【参照】をクリックして対象ファイルを選択後、【追加】をクリックすると添付されます。
- 添付資料が複数ある場合は、同じ操作を繰り返してください。
- すべての添付資料を追加し終えたら【次へ】をクリックしてください。
- 添付可能な資料のファイルサイズは1ファイルあたり最大10 MB、合計サイズは最大20 MBです。

申請先	鹿児島市
手続名	給水装置・排水設備工事申請 現場検査完成図提出 <a href="#">手続案内</a>

添付資料

ファイル選択	<input type="button" value="ファイルを選択"/> 完成図(給水).pdf
	<input type="button" value="↓ 追加"/>
添付結果	

3) 「添付結果」に追加したファイルが表示されます。

※提出するデータを誤った場合は、「削除」をクリックして、データを削除してください。

申請書入力 > **添付資料選択** > 手続方法 > 送信内容確認 > 送信完了

### 添付資料選択

- 申請に必要な添付資料を指定してください。
- 【参照】をクリックして対象ファイルを選択後、【追加】をクリックすると添付されます。
- 添付資料が複数ある場合は、同じ操作を繰り返してください。
- すべての添付資料を追加し終えたら【次へ】をクリックしてください。
- 添付可能な資料のファイルサイズは1ファイルあたり最大10 MB、合計サイズは最大20 MBです。

申請先	鹿児島市
手続名	給水装置・排水設備工事申請 現場検査完成図提出 <a href="#">手続案内</a>

添付資料

ファイル選択	ファイルを選択 選択されていません
	<b>↓ 追加</b>
添付結果	書類1：完成図(給水).pdf <input type="button" value="削除"/>

4) この1)～3)の操作を繰り返し、必要な添付書類を全て提出します。添付が完了したら、「次へ」をクリックしてください。

申請書入力 > **添付資料選択** > 手続方法 > 送信内容確認 > 送信完了

### 添付資料選択

- 申請に必要な添付資料を指定してください。
- 【参照】をクリックして対象ファイルを選択後、【追加】をクリックすると添付されます。
- 添付資料が複数ある場合は、同じ操作を繰り返してください。
- すべての添付資料を追加し終えたら【次へ】をクリックしてください。
- 添付可能な資料のファイルサイズは1ファイルあたり最大10 MB、合計サイズは最大20 MBです。

申請先	鹿児島市
手続名	給水装置・排水設備工事申請 現場検査完成図提出 <a href="#">手続案内</a>

添付資料

ファイル選択	ファイルを選択 選択されていません
	↓ 追加
添付結果	書類1：完成図(給水).pdf <input type="button" value="削除"/>
	書類2：完成図(排水).pdf <input type="button" value="削除"/>

**完成図が全て提出されていれば、「次へ」をクリック**

⑨申請内容の確認が表示されます。

- 1) 「申請書表示」をクリックして、入力した内容や注意事項について確認してください。
- 2) 「添付資料」の一覧を確認して、必要書類が全て提出されているが確認してください。
- 3) 問題がなければ、「送信」をクリックして提出してください。

申請書入力 > 添付資料選択 > 手続方法 > 送信内容確認 > 送信完了

### 送信内容確認

- 【送信】ボタンをクリックした後にブラウザの「戻る」、「更新」、「中止」操作を行わないでください。
- 申請書を送信します。
- 内容をご確認の上、よろしければ【送信】をクリックしてください。

申請先	鹿児島市
手続名	給水装置・排水設備工事申請 現場検査完成図提出 <a href="#">手続案内</a>

申請書表示

送信内容					
添付資料	<table><tr><td>📎 書類1 : 完成図(給水).pdf</td><td>表示</td></tr><tr><td>📎 書類2 : 完成図(排水).pdf</td><td>表示</td></tr></table>	📎 書類1 : 完成図(給水).pdf	表示	📎 書類2 : 完成図(排水).pdf	表示
📎 書類1 : 完成図(給水).pdf	表示				
📎 書類2 : 完成図(排水).pdf	表示				
本人区分	本人				

送信

⑩送信完了です。「受付結果」の「受付番号」や、「申請書控え保存」で保存される「申請書」は事前協議の回答があるまで大切に保管してください。

申請書入力 ▶ 添付資料選択 ▶ 手続方法 ▶ 送信内容確認 ▶ **送信完了**

### 送信完了

- 申請書の送信が完了しました。
- この申請に関する審査状況などは、「申請履歴」のページからご確認いただけます。
- お問い合わせの際には「受付番号」が必要となりますので、念のためこのページを印刷して保管されることをお勧めします。
- なお、このページの情報はメールでもお知らせします。

申請先	鹿児島市
手続名	給水装置・排水設備工事申請 現場検査完成図提出 <a href="#">手続案内</a>

### 受付結果

受付日時	2024年01月16日 11時38分
受付番号	76590

申請履歴を表示する

**申請書控え保存** 申請書の控えをダウンロードします

ページ印刷 このページを印刷します

⑪登録したメールアドレスに、受付確認メールが送信されます。ご確認ください。

(画面なし)

以上で申請は完了です。水道局が凶面の確認等を行い、再提出や質疑等を行う場合がありますので、対応をお願いします。

## 4 電子申請後に不備等が確認された場合

電子申請後、水道局は提出書類や申請内容を確認します。誤りや提出書類が全て提出されていないなどの不備がある場合は、水道局から e 申請を通じて、修正や再提出を指示するメールが届きます。その際は、次の手順で修正や再提出を行ってください。

①登録しているメールアドレス宛に、修正や再提出を指示するメールが届きます。内容を確認し、記載されている URL をクリックします。

### 鹿兒島県電子申請共同運営システム (e (いー) 申請)

このメールは「鹿兒島県電子申請共同運営システム (e (いー) 申請)」  
にご登録いただいたお客様のアドレスにお送りしています。  
返信メールでお問い合わせいただいても、お答えができませんので  
あらかじめご了承ください。

このたびは鹿兒島県電子申請共同運営システム (e (いー) 申請) を  
ご利用いただきありがとうございます。  
お客様からいただいた申請について、記載内容に不備がありました。  
理由欄をご確認の上、修正をお願いします。

【申請先】 鹿兒島市  
【手続き名】給水装置・排水設備工事申請 現場検査完成図提出  
【受付日時】2024年01月16日 11時38分  
【受付番号】76590

【通知日時】2024年01月16日 11時42分

【修正期限】2024年02月21日

【理由】

〇〇を修正してください。

#### ■ご対応のお願い

記載内容について修正をお願いします。  
なお、先に提出いただいた申請を申請履歴から削除したい場合は、  
取り下げをお願いします。  
申請内容の修正方法および、取り下げ方法は、  
鹿兒島県電子申請共同運営システム (e (いー) 申請) ページ下部にあります  
「システム説明」からご確認ください。

#### ■申請内容のご確認方法

鹿兒島県電子申請共同運営システム (e (いー) 申請) にログイン後、  
「申請履歴」へお進みください。

※このメールの内容やお客様の申請履歴は、次のページでご覧いた  
だけます。

鹿兒島県電子申請共同運営システム (e (いー) 申請)

**e 申請のアドレスが表示されます**

※「申請先の選択」画面右上の「ログイン」ボタンから  
ログインいただくことでご覧いただけます。



②「電子申請サービスを利用する」をクリックします。

## 鹿児島県電子申請共同運営システム (e(いー)申請)

鹿児島県と県内の市町村への申請や申請用紙のダウンロードを行うことができます。

🔍 文字を大きく 🔍 文字を標準へ 🔍 文字を小さく



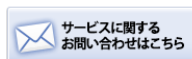
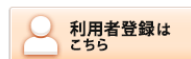
鹿児島県と県内の市町村への申請や申請用紙のダウンロードを行うことができます。

③画面右上の「ログイン」をクリックします。

## 鹿児島県電子申請共同運営システム (e(いー)申請)

鹿児島県と県内の市町村への申請や申請用紙のダウンロードを行うことができます。

🔍 文字を大きく 🔍 文字を標準へ 🔍 文字を小さく

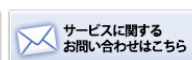
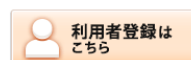


④ユーザーID・パスワードを入力して、ログインします。

## 鹿児島県電子申請共同運営システム (e(いー)申請)

鹿児島県と県内の市町村への申請や申請用紙のダウンロードを行うことができます。

🔍 文字を大きく 🔍 文字を標準へ 🔍 文字を小さく



### ログイン

- この先の機能をご利用いただくには、ログインが必要です。
- 利用者IDとパスワードを入力して、「ログイン」ボタンをクリックしてください。

※初回ログイン時の「利用者ID」「パスワード」はメールにて通知しております。

利用者ID
<input type="text"/>
パスワード
<input type="password"/>
<input type="button" value="🔒 ログイン"/>

⑤「最近の申請」が一覧で表示されます。修正指示がきた申請について、「詳細」をクリック。

### 最近の申請

受付番号	申請日	手続名	手続案内	提出先	本人区分	通知書	申請状態	詳細
76590	2024年01月16日	給水装置・排水設備工事申請 現場検査完成図提出	<a href="#">手続案内</a>	鹿児島市	本人	-	補正待ち	<a href="#">詳細</a>

⑥修正の指示内容が表示されますので、「申請取り下げ」や「修正申請」など必要に応じて選択してください。

※今回の例では、「修正申請」を選択しています。

[申請先の選択 \(トップページ\)](#)

[申請履歴](#)

[詳細](#)

### 詳細

- 選択された申請書に関する詳細を表示しています。
- 申請書の内容や審査状況をご確認いただけます。

申請先	鹿児島市
手続名	給水装置・排水設備工事申請 現場検査完成図提出 <a href="#">手続案内</a>

■補正指示 (送信いただいた申請書につきまして、恐れ入りますが次の通りご対応いただきますようお願いいたします。)

#### 補正情報

通知内容	〇〇を修正してください。
補正期限	2024年02月21日 23時59分まで

■選択された申請の基本的な情報です。

#### 基本情報

申請日時	2024年01月16日 11時38分
受付番号	76590
申請者名	

■あなたが指定された申請の手続方法です。

#### 申請手続方法

本人区分	本人
------	----

■ボタンを押すことで申請済みの情報表示ができます。

#### 情報表示

申請書	給水装置・排水設備工事申請 現場検査完成図提出	<input type="button" value="表示"/>
添付資料	完成図(給水).pdf	<input type="button" value="表示"/>
	完成図(排水).pdf	<input type="button" value="表示"/>

上記の申請を取下げるとともに、申請履歴から消去します。

上記の申請内容を修正する申請書入力を開始します。

⑦確認が表示されるので、受付番号等を確認し、「はい」をクリック。

### 修正申請

- 申請内容を修正する申請書の入力を開始します。

申請先	鹿児島市
手続名	給水装置・排水設備工事申請 現場検査完成図提出 <a href="#">手続案内</a>

■選択された申請の基本的な情報です。

基本情報	
申請日時	2024年01月16日 11時38分
受付番号	76590
申請者名	
本人区分	本人

この申請書を修正する申請書入力を開始してもよろしいですか？

はい

⑧申請フォームが表示されるので、必要に応じて修正してください。

申請書入力 > 添付資料選択 > 手続方法 > 送信内容確認 > 送信完了

### 申請書入力

- 申請書に必要な事項を入力し、【次へ】をクリックしてください。

申請先	鹿児島市
手続名	給水装置・排水設備工事申請 現場検査完成図提出 <a href="#">手続案内</a>

## 給水装置・排水設備工事申請 現場検査完成図提出

ブラウザの「戻る」「更新」ボタンを使用すると正しく処理できませんので、使用しないでください。

**必須** 印は必須項目です。必ずご記入ください。

**60分間通信がない（ページ移動がない）場合、タイムアウトとなり入力内容が破棄されます。ご記入に時間がかかる場合は一時保存をご利用ください。**

### 電子申請利用時の注意事項

#### [1] 注意事項 **必須**

- 完成図の受付が完了するまでは、提出時に発行される受付票や電子申請受付番号は大切に保管してください。
- 完成図受付後、窓口での提出分を含めて順番に図面整理を行います。そのため、受付を完了した場合でも後日、審査係から提出図面についての問い合わせや修正依頼をする場合があります。
- 原本提出が必要な完成図については、電子申請での提出はできません（一筆や誓約書など）。
- 現場検査時の指摘事項が処理されていない場合は、受付はできません（工事用水精算や手直し写真等）。

(1個まで選択可能)

- 上記内容を確認し、電子申請を利用して完成図を提出します。

### 工事申請情報

#### [2] 工事受付番号 **必須**

⑨入力が完了したら、「次へ」をクリックします。

### 工事店からの連絡事項等

#### 【12】工事店からの連絡事項等

主任・責任技術者と担当者の連絡先が異なる場合や、その他図面について水道局に伝えておく必要がある場合は、入力してください。（入力例：連絡は、〇〇へお願いします）

(300文字まで)

連絡は、〇〇へお願いします。（電話番号：〇〇〇-〇〇〇〇-〇〇〇〇）

次へ

⑩添付書類に不備がある場合は、この画面で添付ファイルの再提出・削除等をお願いします。  
※完了したら「次へ」をクリック。

申請書入力 > 添付資料選択 > 手続方法 > 送信内容確認 > 送信完了

#### 添付資料選択

- 申請に必要な添付資料を指定してください。
- 【参照】をクリックして対象ファイルを選択後、【追加】をクリックすると添付されます。
- 添付資料が複数ある場合は、同じ操作を繰り返してください。
- すべての添付資料を追加し終えたら【次へ】をクリックしてください。
- 添付可能な資料のファイルサイズは1ファイルあたり最大10 MB、合計サイズは最大20 MBです。

申請先	鹿児島市
手続名	給水装置・排水設備工事申請 現場検査完成図提出 <a href="#">手続案内</a>

添付資料	
ファイル選択	<input type="button" value="ファイルを選択"/> 選択されていません <input type="button" value="↓ 追加"/>
添付結果	<input type="button" value="書類1 : 完成図(給水).pdf"/> <input type="button" value="削除"/>
	<input type="button" value="書類2 : 完成図(排水).pdf"/> <input type="button" value="削除"/>

次へ

⑪再提出する申請内容の確認が表示されます。

- 1) 「申請書表示」をクリックして、入力した内容や注意事項について確認してください。
- 2) 「添付資料」の一覧を確認して、必要書類が全て提出されているが確認してください。
- 3) 問題がなければ、「送信」をクリックして提出してください。

申請書入力 > 添付資料選択 > 手続方法 > **送信内容確認** > 送信完了

### 送信内容確認

- 【送信】 ボタンをクリックした後にブラウザの「戻る」、「更新」、「中止」操作を行わないでください。
- 申請書を送信します。
- 内容をご確認の上、よろしければ【送信】をクリックしてください。

申請先	鹿児島市
手続名	給水装置・排水設備工事申請 現場検査完成図提出 <a href="#">手続案内</a>

[申請書表示](#)

送信内容					
添付資料	<table><tr><td>書類1：完成図(給水).pdf</td><td><a href="#">表示</a></td></tr><tr><td>書類2：完成図(排水).pdf</td><td><a href="#">表示</a></td></tr></table>	書類1：完成図(給水).pdf	<a href="#">表示</a>	書類2：完成図(排水).pdf	<a href="#">表示</a>
書類1：完成図(給水).pdf	<a href="#">表示</a>				
書類2：完成図(排水).pdf	<a href="#">表示</a>				
本人区分	本人				

[送信](#)

⑫送信完了です。「受付結果」の「受付番号」や、「申請書控え保存」で保存される「申請書」は事前協議の回答があるまで大切に保管してください。

申請書入力 ▶ 添付資料選択 ▶ 手続方法 ▶ 送信内容確認 ▶ **送信完了**

### 送信完了

- 申請書の送信が完了しました。
- この申請に関する審査状況などは、「申請履歴」のページからご確認ください。
- お問い合わせの際には「受付番号」が必要となりますので、念のためこのページを印刷して保管されることをお勧めします。
- なお、このページの情報はメールでもお知らせします。

申請先	鹿児島市
手続名	給水装置・排水設備工事申請 現場検査完成図提出 <a href="#">手続案内</a>

受付結果	
受付日時	2024年01月16日 11時48分
受付番号	76590

申請履歴を表示する

**申請書控え保存** 申請書の控えをダウンロードします

ページ印刷 このページを印刷します

⑬登録したメールアドレスに、受付確認メールが送信されます。ご確認ください。

(画面なし)

以上で再提出は完了です。

## お問い合わせ先

○電子申請の手続内容に関するお問い合わせ（必要書類や入力内容などに関すること）

〒890-8585 鹿児島県鹿児島市鴨池新町 1-10

鹿児島市水道局 総務部 給排水設備課 南部・北部審査係（水道局本庁舎 1F）

電話番号 （南部審査係）099-213-8523 （直通）

（北部審査係）099-213-8524 （直通）

メールアドレス （南部審査係）kyu-nanbu@city.kagoshima.lg.jp

（北部審査係）kyu-hokubu@city.kagoshima.lg.jp

○e 申請についてのお問い合わせ（利用者登録、ログインができないなどのお問い合わせ）

e 申請のページから、「サービスに関するお問い合わせ」をクリックし、表示される内容を確認してください。

（URL：[https://shinsei.pref.kagoshima.jp/public\\_46/inquiry.html](https://shinsei.pref.kagoshima.jp/public_46/inquiry.html)）

## マニュアル更新履歴

更新日	更新内容
令和6年4月1日	マニュアル作成・ホームページへ公開