

손을 꼭 감싸고
바닥에 누워서
이리저리

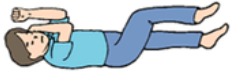


손을 꼭 잡고
몸을 낮추고

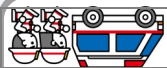


손을 꼭 잡고

손을 꼭 잡고
이리저리



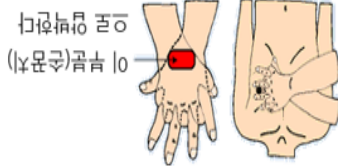
2. 화재 후
손을 꼭 잡고
이리저리
손을 꼭 잡고
이리저리



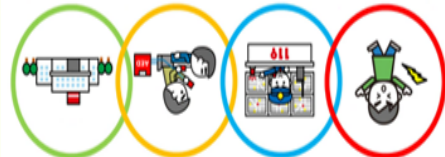
(밖으로 접기)

손을 꼭 잡고
이리저리
손을 꼭 잡고
이리저리

손을 꼭 잡고
이리저리
손을 꼭 잡고
이리저리



손을 꼭 잡고
이리저리
손을 꼭 잡고
이리저리



손을 꼭 잡고
이리저리
손을 꼭 잡고
이리저리

(안으로 접기)

(밖으로 접기)

손을 꼭 잡고
이리저리
손을 꼭 잡고
이리저리

손을 꼭 잡고
이리저리
손을 꼭 잡고
이리저리

손을 꼭 잡고
이리저리
손을 꼭 잡고
이리저리

손을 꼭 잡고
이리저리
손을 꼭 잡고
이리저리

손을 꼭 잡고
이리저리
손을 꼭 잡고
이리저리

손을 꼭 잡고
이리저리
손을 꼭 잡고
이리저리

손을 꼭 잡고
이리저리
손을 꼭 잡고
이리저리

손을 꼭 잡고
이리저리
손을 꼭 잡고
이리저리

손을 꼭 잡고
이리저리
손을 꼭 잡고
이리저리

손을 꼭 잡고
이리저리
손을 꼭 잡고
이리저리

손을 꼭 잡고
이리저리
손을 꼭 잡고
이리저리



손을 꼭 잡고
이리저리
손을 꼭 잡고
이리저리

(밖으로 접기)

집 안의 주택용 화재경보기 제대로 작동하고 있습니까?!

정기적으로 점검하자!



• 줄을 당긴다
• 버튼을 누른다



점검방법은 간단함

이럴 때는 교환하자!

고민 말고 교환!!



• 건전지 다 씌
• 고장 경보음
• 파손 및 변형



(기판 표시면)

<소화기 사용법>



① 노란색 안전핀을 뽑습니다



② 호스를 빼들고 불타고 있는 부분으로 향합니다



③ 손잡이를 힘껏 움켜쥐고 방사합니다

• 불길이 천장까지 닿게 된 경우에는 화재진압을 멈추고 대피를 최우선으로 해야합니다.

• 평상시에도 소화기 위치를 확인해둡시다.

(기판 표시면)

청각이나 말하기에 어려움이 있어 음성통화가 곤란하신 분을 위한 119번 신고

Net119

스마트폰 등의 휴대전화 단말에서 간단히 버튼을 조작하여 119신고가 가능하며 사전 등록이 필요합니다.

FAX119

FAX로 119번 통보 가능

가고시마시 소방국 정보관리과
〒892-0816 가고시마시 야마시타조15-1

☎ 099-222-0119

FAX 099-225-8119

✉ shirei_joukan@city.kagoshima.lg.jp

홈페이지 주소

http://www.city.kagoshima.lg.jp

적절한 119번 신고는



가고시마시 소방국

(기판 표시면)