



撮影している映像が
消防に伝送されます。

撮影を開始します。



ホームを上げた後
スマートフォンを横向きに
ます。「REC」ボタンが
表示されたらタップして



確認が表示されたら「許可」を
サインやカメラ、位置情報の
押して先へ進みます。

消防が必要と判断したときには、通報者へ映像送信の協力を依頼する場合があります！

(やまおり)

救急車が来るまでに



〈救命処置の手順〉 まずは安全を確保する

- ① 反応を確認する：「もしもし、大丈夫ですか？」
やさしく肩をたたきながら大声で話しかける
- ② 大声で叫ぶ：119 番通報と AED の手配
- ③ 呼吸の確認：胸と腹の動きをみる
迷った時や普段通りでないときは心肺蘇生を行う
- ④ 心肺蘇生：胸骨圧迫（30 回）と人工呼吸（2 回 省略可）
子供や溺水、窒息の場合は人工呼吸を行う
- ⑤ AED の使用：心電図の解析→必要ならば電気ショック
音声メッセージとランプに従う
- ⑥ 救急隊到着まで心肺蘇生を行う
AED は電極パッドを胸からはがさず、電源も入れたまま



進みます。

撮影前に注意事項を確認し
問題なければ承認して先へ



消防から受信したショート
メッセージを開き、URL を
タップすると Live 119 が
起動します。



Live 119 を開始する前に
電話の音声をスピーカー音に
切り替えます。

①

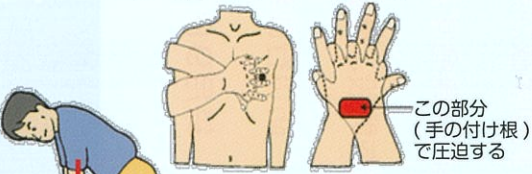
(やまおり)

(やまおり)

(たこもり)

(たこもり)

- 1 意識も呼吸もない場合
⇒ すぐに心臓マッサージが必要です



- ・肘はまっすぐ伸ばす
- ・背骨に向かって垂直に圧迫


- 2 呼吸がある場合
⇒ 傷病者が楽になる姿勢で救急車を待ちます



回復体位
意識がない場合



呼吸の苦しさを訴えて
いる場合



119番通報
火事ですか?・救急ですか?



質問されたことに落ち着いて答えましょう


119番通報のポイント!

(やまおり)

あんしん手帳

令和5年度全国統一防火標語

『火を消して 不安を消して つなぐ未来』



メモ：



鹿児島市消防局 情報管理課
〒892-0816
鹿児島市山下町15-1
Tel.099-222-0119

令和5年度「消防スケッチ大会」最優秀賞
清和小学校3年 永野晴道 さんの作品