

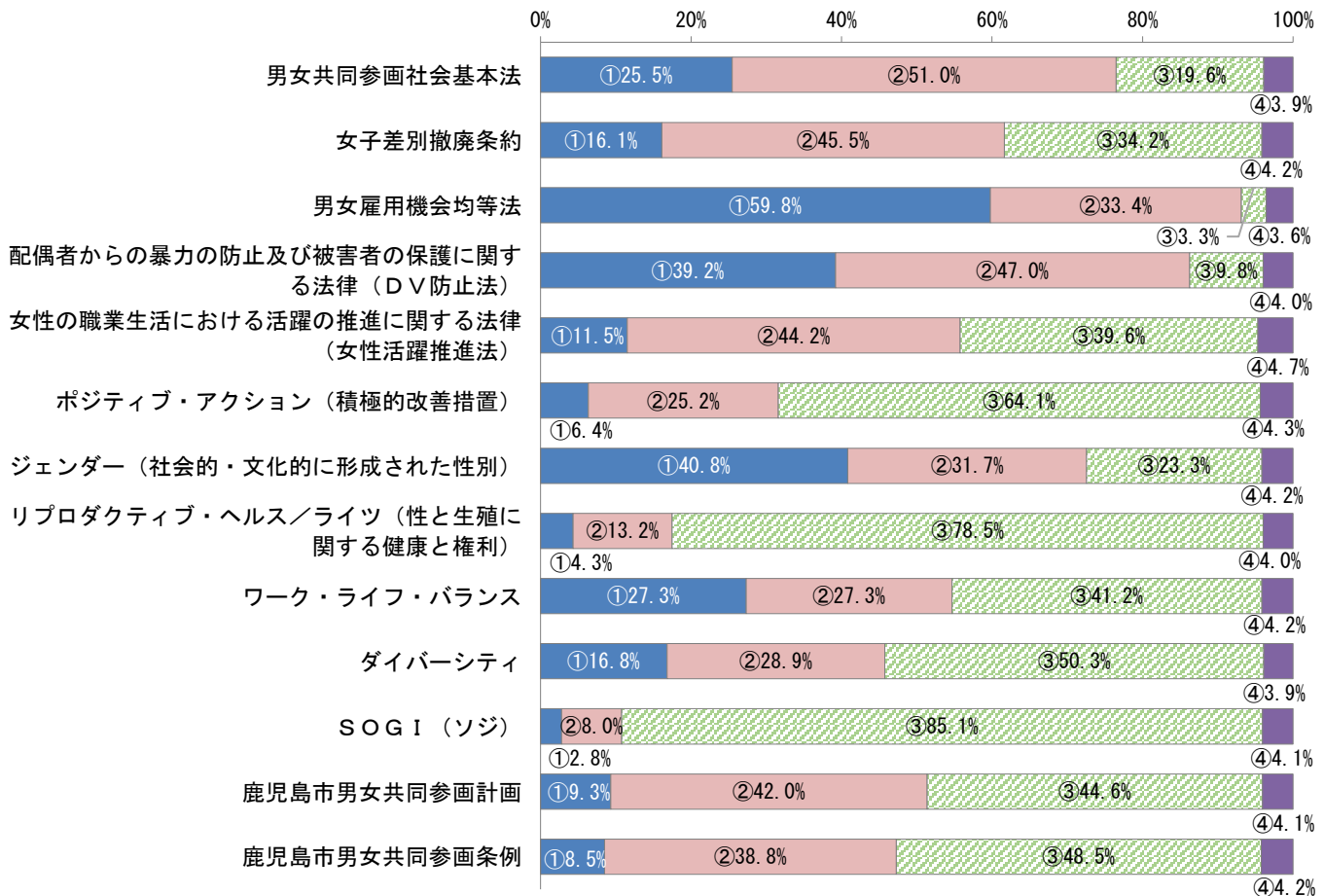
## Ⅷ 男女共同参画に関する用語について

問 33 あなたは次の言葉を知っていますか。

男女共同参画に関する用語について、「言葉も内容も知っている」の割合は、「男女雇用機会均等法」「配偶者からの暴力の防止及び被害者の保護に関する法律（DV防止法）」「ジェンダー（社会的・文化的に形成された性別）」が他に比べて高くなっている。

(n=1,178)

■①言葉も内容も知っている ■②言葉だけは知っている ■③言葉も内容も知らない ■④無回答

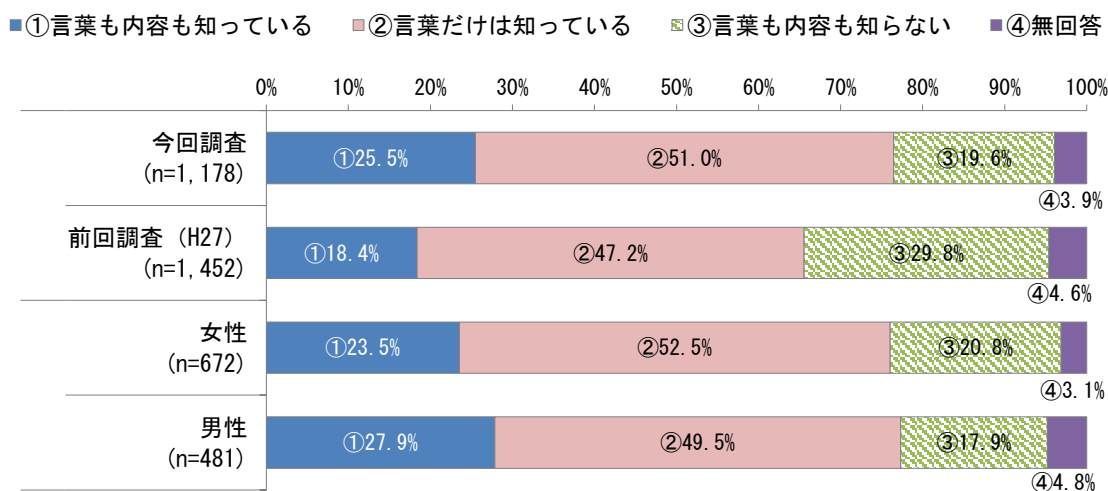


用語	サンプル数	言葉も内容も知っている		言葉だけは知っている		言葉も内容も知らない		無回答	
		人数	割合	人数	割合	人数	割合	人数	割合
男女共同参画社会基本法	1,178	300	25.5%	601	51.0%	231	19.6%	46	3.9%
女子差別撤廃条約	1,178	190	16.1%	536	45.5%	403	34.2%	49	4.2%
男女雇用機会均等法	1,178	704	59.8%	393	33.4%	39	3.3%	42	3.6%
配偶者からの暴力の防止及び被害者の保護に関する法律（DV防止法）	1,178	462	39.2%	554	47.0%	115	9.8%	47	4.0%
女性の職業生活における活躍の推進に関する法律（女性活躍推進法）	1,178	136	11.5%	521	44.2%	466	39.6%	55	4.7%
ポジティブ・アクション（積極的改善措置）	1,178	75	6.4%	297	25.2%	755	64.1%	51	4.3%
ジェンダー（社会的・文化的に形成された性別）	1,178	481	40.8%	374	31.7%	274	23.3%	49	4.2%

用語	サンプル数	言葉も内容も知っている		言葉だけは知っている		言葉も内容も知らない		無回答	
		人数	割合	人数	割合	人数	割合	人数	割合
リプロダクティブ・ヘルス/ライツ（性と生殖に関する健康と権利）	1,178	51	4.3%	155	13.2%	925	78.5%	47	4.0%
ワーク・ライフ・バランス	1,178	322	27.3%	322	27.3%	485	41.2%	49	4.2%
ダイバーシティ	1,178	198	16.8%	341	28.9%	593	50.3%	46	3.9%
SOGI（ソジ）	1,178	33	2.8%	94	8.0%	1,003	85.1%	48	4.1%
鹿児島市男女共同参画計画	1,178	110	9.3%	495	42.0%	525	44.6%	48	4.1%
鹿児島市男女共同参画条例	1,178	100	8.5%	457	38.8%	571	48.5%	50	4.2%

# ①男女共同参画社会基本法

『知っている』（「言葉も内容も知っている」＋「言葉だけは知っている」）の割合は、今回調査（76.5%）が前回調査（65.6%）を10.9ポイント上回っている。



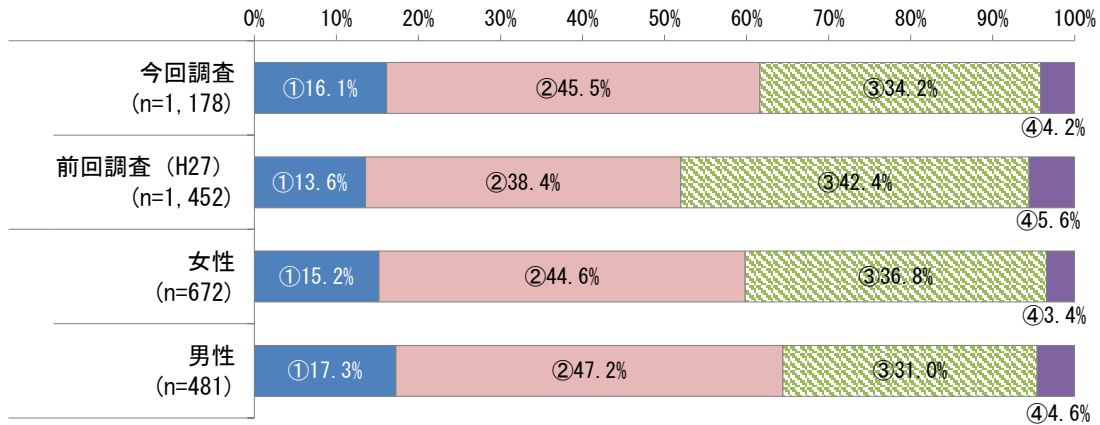
調査対象	サンプル数	知っている			
		言葉も内容も知っている	言葉だけは知っている	言葉も内容も知らない	無回答
今回調査	1,178	300 (25.5%)	601 (51.0%)	231 (19.6%)	46 (3.9%)
前回調査 (H27)	1,452	267 (18.4%)	685 (47.2%)	433 (29.8%)	67 (4.6%)
女性	672	158 (23.5%)	353 (52.5%)	140 (20.8%)	21 (3.1%)
10代	9	5 (55.6%)	3 (33.3%)	1 (11.1%)	0 (0.0%)
20代	62	33 (53.2%)	25 (40.3%)	4 (6.5%)	0 (0.0%)
30代	84	24 (28.6%)	37 (44.0%)	21 (25.0%)	2 (2.4%)
40代	132	26 (19.7%)	64 (48.5%)	39 (29.5%)	3 (2.3%)
50代	128	22 (17.2%)	80 (62.5%)	24 (18.8%)	2 (1.6%)
60代	150	30 (20.0%)	86 (57.3%)	30 (20.0%)	4 (2.7%)
70歳以上	106	18 (17.0%)	57 (53.8%)	21 (19.8%)	10 (9.4%)
男性	481	134 (27.9%)	238 (49.5%)	86 (17.9%)	23 (4.8%)
10代	9	6 (66.7%)	3 (33.3%)	0 (0.0%)	0 (0.0%)
20代	37	14 (37.8%)	21 (56.8%)	1 (2.7%)	1 (2.7%)
30代	54	18 (33.3%)	22 (40.7%)	14 (25.9%)	0 (0.0%)
40代	61	16 (26.2%)	23 (37.7%)	22 (36.1%)	0 (0.0%)
50代	90	24 (26.7%)	47 (52.2%)	15 (16.7%)	4 (4.4%)
60代	127	30 (23.6%)	73 (57.5%)	19 (15.0%)	5 (3.9%)
70歳以上	101	26 (25.7%)	48 (47.5%)	14 (13.9%)	13 (12.9%)

調査対象	サンプル数	知っている			
		言葉も内容も知っている	言葉だけは知っている	言葉も内容も知らない	無回答
今回調査	1,178	300 (25.5%)	601 (51.0%)	231 (19.6%)	46 (3.9%)
前回調査 (H27)	1,452	267 (18.4%)	685 (47.2%)	433 (29.8%)	67 (4.6%)
女性	672	158 (23.5%)	353 (52.5%)	140 (20.8%)	21 (3.1%)
正社員・正職員	406	128 (31.5%)	201 (49.5%)	65 (16.0%)	12 (3.0%)
派遣・契約社員	66	14 (21.2%)	33 (50.0%)	18 (27.3%)	1 (1.5%)
パート・アルバイト	212	43 (20.3%)	114 (53.8%)	54 (25.5%)	1 (0.5%)
自営業・自由業	55	14 (25.5%)	25 (45.5%)	14 (25.5%)	2 (3.6%)
会社役員・経営者	32	6 (18.8%)	17 (53.1%)	4 (12.5%)	5 (15.6%)
専業主婦(夫)	142	28 (19.7%)	82 (57.7%)	29 (20.4%)	3 (2.1%)
学生	36	22 (61.1%)	13 (36.1%)	1 (2.8%)	0 (0.0%)
無職	213	41 (19.2%)	108 (50.7%)	42 (19.7%)	22 (10.3%)
配偶関係別	823	199 (24.2%)	435 (52.9%)	158 (19.2%)	31 (3.8%)
結婚している	71	15 (21.1%)	29 (40.8%)	23 (32.4%)	4 (5.6%)
離別	47	6 (12.8%)	25 (53.2%)	10 (21.3%)	6 (12.8%)
死別	225	76 (33.8%)	106 (47.1%)	39 (17.3%)	4 (1.8%)
結婚していない	858	202 (23.5%)	445 (51.9%)	176 (20.5%)	35 (4.1%)
いる	285	87 (30.5%)	139 (48.8%)	49 (17.2%)	10 (3.5%)
いない					

## ②女子差別撤廃条約

『知っている』の割合は、今回調査（61.6%）が前回調査（52.0%）を9.6ポイント上回っている。

■①言葉も内容も知っている ■②言葉だけは知っている ■③言葉も内容も知らない ■④無回答

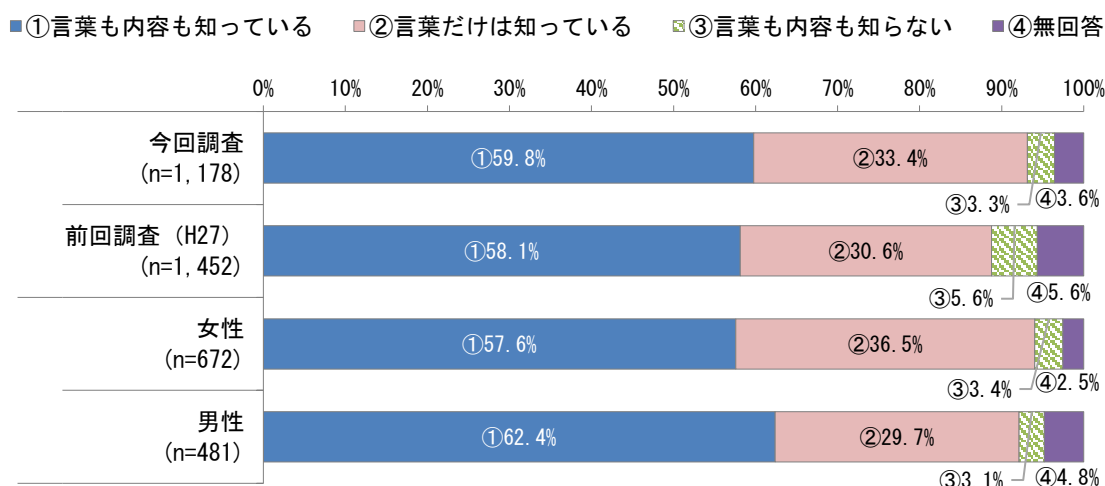


小数点第2位を四捨五入しているため、合計は100%と一致しない場合がある 上段: 回答者数 下段: 構成比 ■ 上位1項目	サンプル数	知っている			
		言葉も内容も知っている	言葉だけは知っている	言葉も内容も知らない	無回答
今回調査	1,178	190 16.1%	536 45.5%	403 34.2%	49 4.2%
前回調査(H27)	1,452	197 13.6%	558 38.4%	616 42.4%	81 5.6%
女性	672	102 15.2%	300 44.6%	247 36.8%	23 3.4%
10代	9	3 33.3%	5 55.6%	0 0.0%	1 11.1%
20代	62	15 24.2%	26 41.9%	21 33.9%	0 0.0%
30代	84	16 19.0%	32 38.1%	35 41.7%	1 1.2%
40代	132	17 12.9%	50 37.9%	62 47.0%	3 2.3%
50代	128	18 14.1%	61 47.7%	47 36.7%	2 1.6%
60代	150	21 14.0%	72 48.0%	52 34.7%	5 3.3%
70歳以上	106	12 11.3%	53 50.0%	30 28.3%	11 10.4%
男性	481	83 17.3%	227 47.2%	149 31.0%	22 4.6%
10代	9	3 33.3%	5 55.6%	1 11.1%	0 0.0%
20代	37	9 24.3%	17 45.9%	9 24.3%	2 5.4%
30代	54	16 29.6%	25 46.3%	13 24.1%	0 0.0%
40代	61	10 16.4%	31 50.8%	20 32.8%	0 0.0%
50代	90	13 14.4%	35 38.9%	39 43.3%	3 3.3%
60代	127	16 12.6%	71 55.9%	35 27.6%	5 3.9%
70歳以上	101	16 15.8%	42 41.6%	31 30.7%	12 11.9%

小数点第2位を四捨五入しているため、合計は100%と一致しない場合がある 上段: 回答者数 下段: 構成比 ■ 上位1項目	サンプル数	知っている			
		言葉も内容も知っている	言葉だけは知っている	言葉も内容も知らない	無回答
正社員・正職員	406	72 17.7%	180 44.3%	143 35.2%	11 2.7%
派遣・契約社員	66	8 12.1%	34 51.5%	23 34.8%	1 1.5%
パート・アルバイト	212	30 14.2%	100 47.2%	81 38.2%	1 0.5%
自営業・自由業	55	10 18.2%	25 45.5%	18 32.7%	2 3.6%
会社役員・経営者	32	2 6.3%	15 46.9%	10 31.3%	5 15.6%
専業主婦(夫)	142	25 17.6%	67 47.2%	45 31.7%	5 3.5%
学生	36	11 30.6%	17 47.2%	7 19.4%	1 2.8%
無職	213	30 14.1%	92 43.2%	70 32.9%	21 9.9%
結婚している	823	122 14.8%	384 46.7%	284 34.5%	33 4.0%
離別	71	13 18.3%	30 42.3%	26 36.6%	2 2.8%
死別	47	3 6.4%	24 51.1%	15 31.9%	5 10.6%
結婚していない	225	50 22.2%	93 41.3%	75 33.3%	7 3.1%
子供有	858	127 14.8%	401 46.7%	294 34.3%	36 4.2%
子供無	285	56 19.6%	120 42.1%	99 34.7%	10 3.5%

### ③男女雇用機会均等法

『知っている』が今回調査（93.2%）、前回調査（88.7%）、女性（94.1%）、男性（92.1%）とも高くなっている。

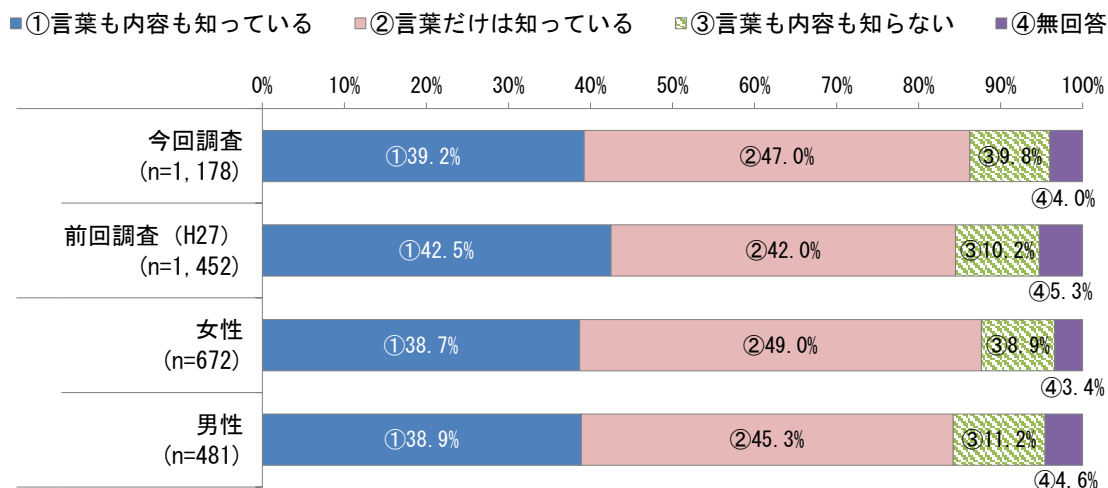


	サンプル数	知っている			
		言葉も内容も知っている	言葉だけは知っている	言葉も内容も知らない	無回答
今回調査	1,178	704 (59.8%)	393 (33.4%)	39 (3.3%)	42 (3.6%)
前回調査 (H27)	1,452	844 (58.1%)	445 (30.6%)	81 (5.6%)	82 (5.6%)
女性	672	387 (57.6%)	245 (36.5%)	23 (3.4%)	17 (2.5%)
10代	9	6 (66.7%)	2 (22.2%)	1 (11.1%)	0 (0.0%)
20代	62	38 (61.3%)	23 (37.1%)	1 (1.6%)	0 (0.0%)
30代	84	48 (57.1%)	30 (35.7%)	5 (6.0%)	1 (1.2%)
40代	132	92 (69.7%)	38 (28.8%)	0 (0.0%)	2 (1.5%)
50代	128	82 (64.1%)	44 (34.4%)	1 (0.8%)	1 (0.8%)
60代	150	84 (56.0%)	55 (36.7%)	8 (5.3%)	3 (2.0%)
70歳以上	106	37 (34.9%)	52 (49.1%)	7 (6.6%)	10 (9.4%)
男性	481	300 (62.4%)	143 (29.7%)	15 (3.1%)	23 (4.8%)
10代	9	8 (88.9%)	1 (11.1%)	0 (0.0%)	0 (0.0%)
20代	37	24 (64.9%)	12 (32.4%)	0 (0.0%)	1 (2.7%)
30代	54	41 (75.9%)	12 (22.2%)	1 (1.9%)	0 (0.0%)
40代	61	38 (62.3%)	18 (29.5%)	5 (8.2%)	0 (0.0%)
50代	90	58 (64.4%)	24 (26.7%)	5 (5.6%)	3 (3.3%)
60代	127	76 (59.8%)	42 (33.1%)	3 (2.4%)	6 (4.7%)
70歳以上	101	54 (53.5%)	33 (32.7%)	1 (1.0%)	13 (12.9%)

	サンプル数	知っている			
		言葉も内容も知っている	言葉だけは知っている	言葉も内容も知らない	無回答
正社員・正職員	406	282 (69.5%)	108 (26.6%)	7 (1.7%)	9 (2.2%)
派遣・契約社員	66	39 (59.1%)	20 (30.3%)	6 (9.1%)	1 (1.5%)
パート・アルバイト	212	129 (60.8%)	72 (34.0%)	9 (4.2%)	2 (0.9%)
自営業・自由業	55	31 (56.4%)	20 (36.4%)	2 (3.6%)	2 (3.6%)
会社役員・経営者	32	15 (46.9%)	11 (34.4%)	1 (3.1%)	5 (15.6%)
専業主婦(夫)	142	79 (55.6%)	59 (41.5%)	2 (1.4%)	2 (1.4%)
学生	36	29 (80.6%)	7 (19.4%)	0 (0.0%)	0 (0.0%)
無職	213	90 (42.3%)	91 (42.7%)	11 (5.2%)	21 (9.9%)
結婚している	823	494 (60.0%)	276 (33.5%)	22 (2.7%)	31 (3.8%)
離別	71	38 (53.5%)	25 (35.2%)	6 (8.5%)	2 (2.8%)
死別	47	17 (36.2%)	22 (46.8%)	4 (8.5%)	4 (8.5%)
結婚していない	225	147 (65.3%)	67 (29.8%)	7 (3.1%)	4 (1.8%)
子供有無別	858	500 (58.3%)	297 (34.6%)	28 (3.3%)	33 (3.8%)
いる	285	181 (63.5%)	86 (30.2%)	10 (3.5%)	8 (2.8%)
いない					

#### ④配偶者からの暴力の防止及び被害者の保護に関する法律（DV防止法）

『知っている』でみると前回調査と大きな差はない。



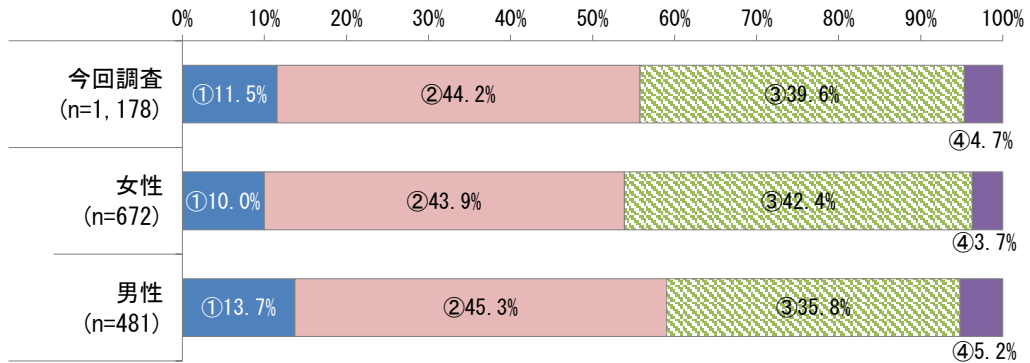
調査対象	サンプル数	知っている			
		言葉も内容も知っている	言葉だけは知っている	言葉も内容も知らない	無回答
今回調査	1,178	462 (39.2%)	554 (47.0%)	115 (9.8%)	47 (4.0%)
前回調査(H27)	1,452	617 (42.5%)	610 (42.0%)	148 (10.2%)	77 (5.3%)
女性	672	260 (38.7%)	329 (49.0%)	60 (8.9%)	23 (3.4%)
10代	9	4 (44.4%)	2 (22.2%)	3 (33.3%)	0 (0.0%)
20代	62	22 (35.5%)	28 (45.2%)	12 (19.4%)	0 (0.0%)
30代	84	32 (38.1%)	40 (47.6%)	10 (11.9%)	2 (2.4%)
40代	132	51 (38.6%)	69 (52.3%)	10 (7.6%)	2 (1.5%)
50代	128	52 (40.6%)	64 (50.0%)	10 (7.8%)	2 (1.6%)
60代	150	59 (39.3%)	77 (51.3%)	9 (6.0%)	5 (3.3%)
70歳以上	106	40 (37.7%)	48 (45.3%)	6 (5.7%)	12 (11.3%)
男性	481	187 (38.9%)	218 (45.3%)	54 (11.2%)	22 (4.6%)
10代	9	1 (11.1%)	4 (44.4%)	4 (44.4%)	0 (0.0%)
20代	37	12 (32.4%)	17 (45.9%)	7 (18.9%)	1 (2.7%)
30代	54	23 (42.6%)	25 (46.3%)	5 (9.3%)	1 (1.9%)
40代	61	25 (41.0%)	27 (44.3%)	9 (14.8%)	0 (0.0%)
50代	90	39 (43.3%)	34 (37.8%)	14 (15.6%)	3 (3.3%)
60代	127	48 (37.8%)	65 (51.2%)	9 (7.1%)	5 (3.9%)
70歳以上	101	39 (38.6%)	44 (43.6%)	6 (5.9%)	12 (11.9%)

調査対象	サンプル数	知っている			
		言葉も内容も知っている	言葉だけは知っている	言葉も内容も知らない	無回答
正社員・正職員	406	164 (40.4%)	185 (45.6%)	45 (11.1%)	12 (3.0%)
派遣・契約社員	66	23 (34.8%)	36 (54.5%)	6 (9.1%)	1 (1.5%)
パート・アルバイト	212	90 (42.5%)	103 (48.6%)	17 (8.0%)	2 (0.9%)
自営業・自由業	55	22 (40.0%)	25 (45.5%)	6 (10.9%)	2 (3.6%)
会社役員・経営者	32	5 (15.6%)	20 (62.5%)	2 (6.3%)	5 (15.6%)
専業主婦(夫)	142	60 (42.3%)	67 (47.2%)	11 (7.7%)	4 (2.8%)
学生	36	14 (38.9%)	11 (30.6%)	11 (30.6%)	0 (0.0%)
無職	213	76 (35.7%)	101 (47.4%)	16 (7.5%)	20 (9.4%)
結婚している	823	331 (40.2%)	387 (47.0%)	68 (8.3%)	37 (4.5%)
離別	71	29 (40.8%)	35 (49.3%)	5 (7.0%)	2 (2.8%)
死別	47	18 (38.3%)	22 (46.8%)	3 (6.4%)	4 (8.5%)
結婚していない	225	78 (34.7%)	105 (46.7%)	39 (17.3%)	3 (1.3%)
子供有無別	858	349 (40.7%)	405 (47.2%)	66 (7.7%)	38 (4.4%)
いない	285	95 (33.3%)	139 (48.8%)	43 (15.1%)	8 (2.8%)

### ⑤女性の職業生活における活躍の推進に関する法律（女性活躍推進法）

『知っている』の割合は、女性（53.9%）が男性（59.0%）を5.1ポイント下回っている。

■①言葉も内容も知っている ■②言葉だけは知っている ■③言葉も内容も知らない ■④無回答



	サンプル数	知っている			無回答
		言葉も内容も知っている	言葉だけは知っている	言葉も内容も知らない	
今回調査	1,178	136 (11.5%)	521 (44.2%)	466 (39.6%)	55 (4.7%)
女性	672	67 (10.0%)	295 (43.9%)	285 (42.4%)	25 (3.7%)
10代	9	2 (22.2%)	2 (22.2%)	5 (55.6%)	0 (0.0%)
20代	62	11 (17.7%)	27 (43.5%)	24 (38.7%)	0 (0.0%)
30代	84	9 (10.7%)	34 (40.5%)	40 (47.6%)	1 (1.2%)
40代	132	11 (8.3%)	64 (48.5%)	52 (39.4%)	5 (3.8%)
50代	128	12 (9.4%)	59 (46.1%)	55 (43.0%)	2 (1.6%)
60代	150	12 (8.0%)	64 (42.7%)	71 (47.3%)	3 (2.0%)
70歳以上	106	10 (9.4%)	44 (41.5%)	38 (35.8%)	14 (13.2%)
男性	481	66 (13.7%)	218 (45.3%)	172 (35.8%)	25 (5.2%)
10代	9	1 (11.1%)	4 (44.4%)	4 (44.4%)	0 (0.0%)
20代	37	3 (8.1%)	16 (43.2%)	17 (45.9%)	1 (2.7%)
30代	54	9 (16.7%)	25 (46.3%)	19 (35.2%)	1 (1.9%)
40代	61	10 (16.4%)	30 (49.2%)	20 (32.8%)	1 (1.6%)
50代	90	13 (14.4%)	39 (43.3%)	35 (38.9%)	3 (3.3%)
60代	127	16 (12.6%)	64 (50.4%)	42 (33.1%)	5 (3.9%)
70歳以上	101	14 (13.9%)	38 (37.6%)	35 (34.7%)	14 (13.9%)

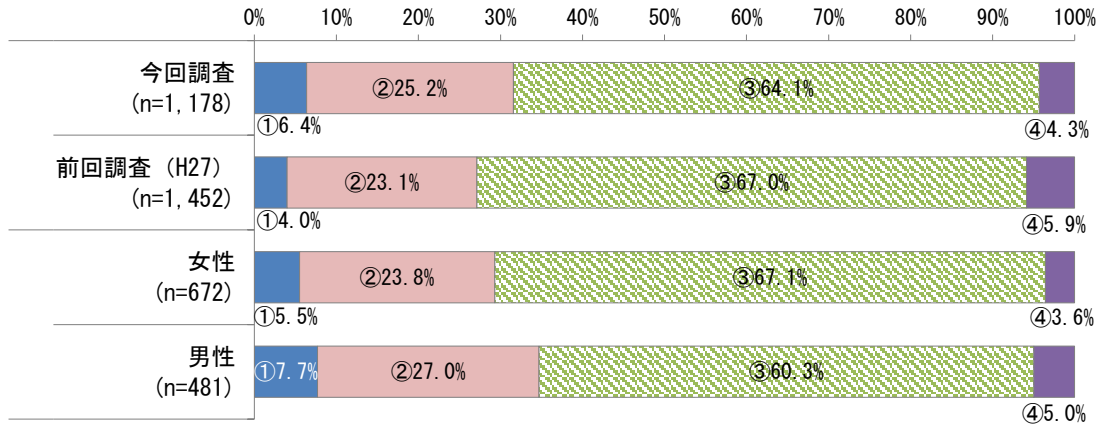
	サンプル数	知っている			無回答
		言葉も内容も知っている	言葉だけは知っている	言葉も内容も知らない	
正社員・正職員	406	52 (12.8%)	194 (47.8%)	145 (35.7%)	15 (3.7%)
派遣・契約社員	66	4 (6.1%)	38 (57.6%)	23 (34.8%)	1 (1.5%)
パート・アルバイト	212	20 (9.4%)	97 (45.8%)	94 (44.3%)	1 (0.5%)
自営業・自由業	55	14 (25.5%)	15 (27.3%)	23 (41.8%)	3 (5.5%)
会社役員・経営者	32	3 (9.4%)	19 (59.4%)	5 (15.6%)	5 (15.6%)
専業主婦(夫)	142	15 (10.6%)	59 (41.5%)	63 (44.4%)	5 (3.5%)
学生	36	9 (25.0%)	11 (30.6%)	16 (44.4%)	0 (0.0%)
無職	213	19 (8.9%)	83 (39.0%)	87 (40.8%)	24 (11.3%)
結婚している	823	96 (11.7%)	388 (47.1%)	299 (36.3%)	40 (4.9%)
離別	71	9 (12.7%)	26 (36.6%)	33 (46.5%)	3 (4.2%)
死別	47	3 (6.4%)	16 (34.0%)	23 (48.9%)	5 (10.6%)
結婚していない	225	27 (12.0%)	86 (38.2%)	106 (47.1%)	6 (2.7%)
子供有無別	858	100 (11.7%)	390 (45.5%)	325 (37.9%)	43 (5.0%)
いる	285	32 (11.2%)	119 (41.8%)	124 (43.5%)	10 (3.5%)
いない	285	32 (11.2%)	119 (41.8%)	124 (43.5%)	10 (3.5%)

## ⑥ポジティブ・アクション（積極的改善措置）

「言葉も内容も知らない」でみると、今回調査（64.1%）、前回調査（67.0%）ともに6割を超えている。

性別でみると、「言葉も内容も知らない」（女性：67.1%、男性：60.3%）の割合は、女性が男性を6.8ポイント上回っている。

■①言葉も内容も知っている ■②言葉だけは知っている ■③言葉も内容も知らない ■④無回答



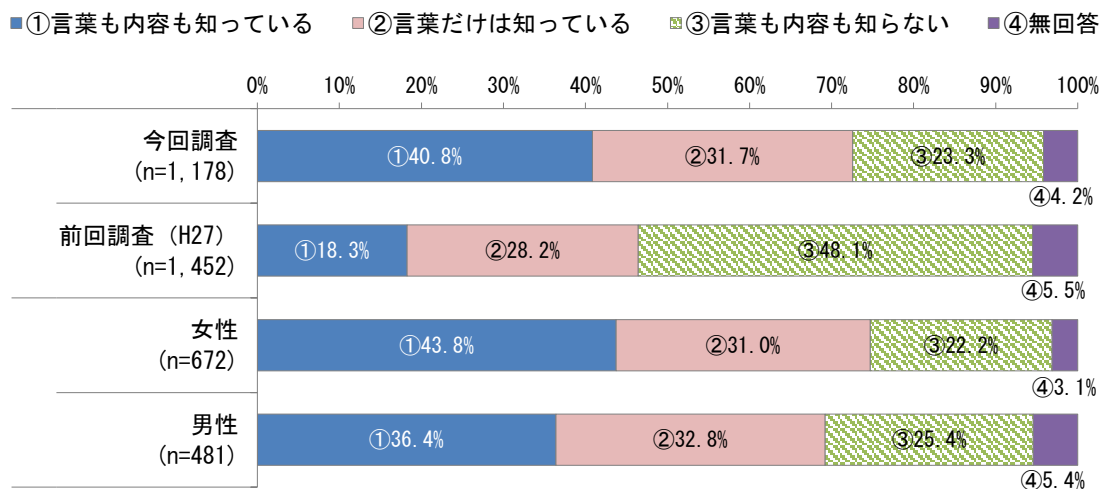
	サンプル数	知っている			
		言葉も内容も知っている	言葉だけは知っている	言葉も内容も知らない	無回答
今回調査	1,178	75 (6.4%)	297 (25.2%)	755 (64.1%)	51 (4.3%)
前回調査 (H27)	1,452	58 (4.0%)	336 (23.1%)	973 (67.0%)	85 (5.9%)
女性	672	37 (5.5%)	160 (23.8%)	451 (67.1%)	24 (3.6%)
10代	9	0 (0.0%)	4 (44.4%)	4 (44.4%)	1 (11.1%)
20代	62	5 (8.1%)	15 (24.2%)	41 (66.1%)	1 (1.6%)
30代	84	3 (3.6%)	12 (14.3%)	68 (81.0%)	1 (1.2%)
40代	132	4 (3.0%)	19 (14.4%)	106 (80.3%)	3 (2.3%)
50代	128	10 (7.8%)	35 (27.3%)	81 (63.3%)	2 (1.6%)
60代	150	9 (6.0%)	42 (28.0%)	96 (64.0%)	3 (2.0%)
70歳以上	106	6 (5.7%)	32 (30.2%)	55 (51.9%)	13 (12.3%)
男性	481	37 (7.7%)	130 (27.0%)	290 (60.3%)	24 (5.0%)
10代	9	4 (44.4%)	2 (22.2%)	3 (33.3%)	0 (0.0%)
20代	37	2 (5.4%)	10 (27.0%)	24 (64.9%)	1 (2.7%)
30代	54	5 (9.3%)	10 (18.5%)	39 (72.2%)	0 (0.0%)
40代	61	4 (6.6%)	26 (42.6%)	31 (50.8%)	0 (0.0%)
50代	90	12 (13.3%)	20 (22.2%)	55 (61.1%)	3 (3.3%)
60代	127	7 (5.5%)	39 (30.7%)	75 (59.1%)	6 (4.7%)
70歳以上	101	3 (3.0%)	23 (22.8%)	61 (60.4%)	14 (13.9%)

	サンプル数	知っている			
		言葉も内容も知っている	言葉だけは知っている	言葉も内容も知らない	無回答
正社員・正職員	406	29 (7.1%)	106 (26.1%)	260 (64.0%)	11 (2.7%)
派遣・契約社員	66	2 (3.0%)	24 (36.4%)	39 (59.1%)	1 (1.5%)
パート・アルバイト	212	10 (4.7%)	46 (21.7%)	155 (73.1%)	1 (0.5%)
自営業・自由業	55	6 (10.9%)	14 (25.5%)	32 (58.2%)	3 (5.5%)
会社役員・経営者	32	1 (3.1%)	9 (28.1%)	17 (53.1%)	5 (15.6%)
専業主婦(夫)	142	12 (8.5%)	32 (22.5%)	94 (66.2%)	4 (2.8%)
学生	36	6 (16.7%)	9 (25.0%)	19 (52.8%)	2 (5.6%)
無職	213	9 (4.2%)	53 (24.9%)	128 (60.1%)	23 (10.8%)
配偶関係別					
結婚している	823	43 (5.2%)	212 (25.8%)	533 (64.8%)	35 (4.3%)
離別	71	10 (14.1%)	19 (26.8%)	40 (56.3%)	2 (2.8%)
死別	47	2 (4.3%)	17 (36.2%)	23 (48.9%)	5 (10.6%)
結婚していない	225	19 (8.4%)	47 (20.9%)	152 (67.6%)	7 (3.1%)
子供有無別					
いる	858	52 (6.1%)	229 (26.7%)	539 (62.8%)	38 (4.4%)
いない	285	20 (7.0%)	58 (20.4%)	195 (68.4%)	12 (4.2%)

## ⑦ジェンダー（社会的・文化的に形成された性別）

『知っている』の割合は、今回調査（72.5%）が前回調査（46.5%）を26.0ポイント上回っている。

性別でみると、「言葉も内容も知っている」（女性：43.8%、男性：36.4%）の割合は、女性が男性を7.4ポイント上回っている。



	サンプル数	知っている				無回答
		言葉も内容も知っている	言葉だけは知っている	言葉も内容も知らない	無回答	
今回調査	1,178	481 (40.8%)	374 (31.7%)	274 (23.3%)	49 (4.2%)	
前回調査 (H27)	1,452	265 (18.3%)	409 (28.2%)	698 (48.1%)	80 (5.5%)	
女性	672	294 (43.8%)	208 (31.0%)	149 (22.2%)	21 (3.1%)	
10代	9	6 (66.7%)	2 (22.2%)	1 (11.1%)	0 (0.0%)	
20代	62	37 (59.7%)	17 (27.4%)	8 (12.9%)	0 (0.0%)	
30代	84	51 (60.7%)	28 (33.3%)	4 (4.8%)	1 (1.2%)	
40代	132	70 (53.0%)	39 (29.5%)	21 (15.9%)	2 (1.5%)	
50代	128	70 (54.7%)	40 (31.3%)	16 (12.5%)	2 (1.6%)	
60代	150	46 (30.7%)	50 (33.3%)	52 (34.7%)	2 (1.3%)	
70歳以上	106	14 (13.2%)	31 (29.2%)	47 (44.3%)	14 (13.2%)	
男性	481	175 (36.4%)	158 (32.8%)	122 (25.4%)	26 (5.4%)	
10代	9	7 (77.8%)	2 (22.2%)	0 (0.0%)	0 (0.0%)	
20代	37	22 (59.5%)	9 (24.3%)	5 (13.5%)	1 (2.7%)	
30代	54	29 (53.7%)	16 (29.6%)	9 (16.7%)	0 (0.0%)	
40代	61	23 (37.7%)	20 (32.8%)	18 (29.5%)	0 (0.0%)	
50代	90	35 (38.9%)	29 (32.2%)	21 (23.3%)	5 (5.6%)	
60代	127	36 (28.3%)	49 (38.6%)	35 (27.6%)	7 (5.5%)	
70歳以上	101	23 (22.8%)	32 (31.7%)	33 (32.7%)	13 (12.9%)	

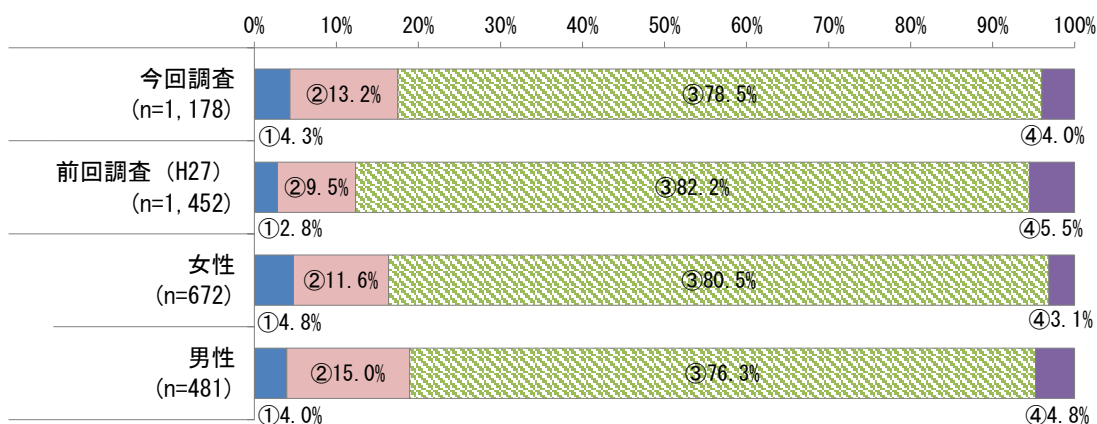
	サンプル数	知っている				無回答
		言葉も内容も知っている	言葉だけは知っている	言葉も内容も知らない	無回答	
正社員・正職員	406	201 (49.5%)	131 (32.3%)	62 (15.3%)	12 (3.0%)	
派遣・契約社員	66	31 (47.0%)	19 (28.8%)	15 (22.7%)	1 (1.5%)	
パート・アルバイト	212	83 (39.2%)	71 (33.5%)	57 (26.9%)	1 (0.5%)	
自営業・自由業	55	21 (38.2%)	17 (30.9%)	15 (27.3%)	2 (3.6%)	
会社役員・経営者	32	7 (21.9%)	13 (40.6%)	7 (21.9%)	5 (15.6%)	
専業主婦(夫)	142	58 (40.8%)	46 (32.4%)	35 (24.6%)	3 (2.1%)	
学生	36	27 (75.0%)	9 (25.0%)	0 (0.0%)	0 (0.0%)	
無職	213	46 (21.6%)	67 (31.5%)	76 (35.7%)	24 (11.3%)	
結婚している	823	314 (38.2%)	278 (33.8%)	197 (23.9%)	34 (4.1%)	
離別	71	31 (43.7%)	19 (26.8%)	19 (26.8%)	2 (2.8%)	
死別	47	4 (8.5%)	15 (31.9%)	20 (42.6%)	8 (17.0%)	
結婚していない	225	125 (55.6%)	60 (26.7%)	36 (16.0%)	4 (1.8%)	
子供有無別	858	306 (35.7%)	288 (33.6%)	224 (26.1%)	40 (4.7%)	
いない	285	157 (55.1%)	78 (27.4%)	42 (14.7%)	8 (2.8%)	



## ⑧リプロダクティブ・ヘルス/ライツ（性と生殖に関する健康と権利）

「言葉も内容も知らない」でみると、今回調査（78.5%）、前回調査（82.2%）ともに約8割を占めている。

■①言葉も内容も知っている ■②言葉だけは知っている ■③言葉も内容も知らない ■④無回答



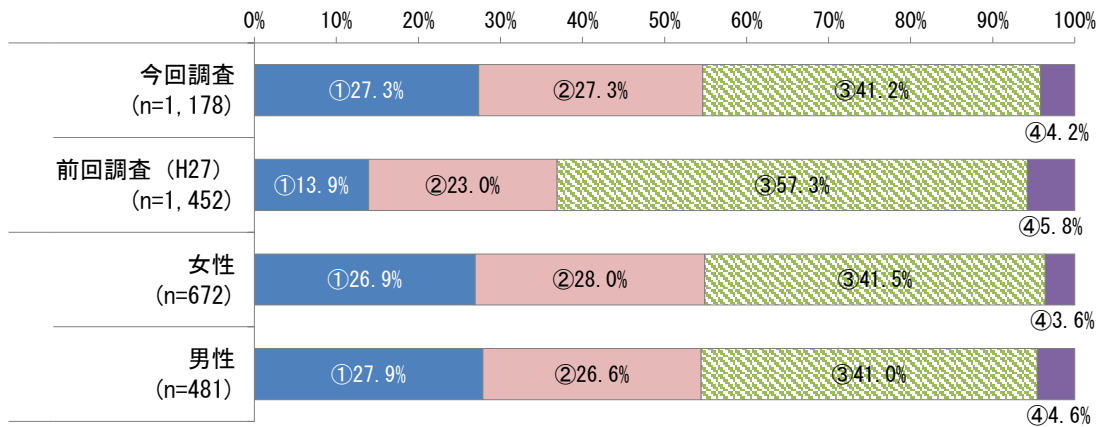
調査対象	サンプル数	知っている			
		言葉も内容も知っている	言葉だけは知っている	言葉も内容も知らない	無回答
今回調査	1,178	51 (4.3%)	155 (13.2%)	925 (78.5%)	47 (4.0%)
前回調査 (H27)	1,452	41 (2.8%)	138 (9.5%)	1,193 (82.2%)	80 (5.5%)
女性	672	32 (4.8%)	78 (11.6%)	541 (80.5%)	21 (3.1%)
10代	9	0 (0.0%)	2 (22.2%)	7 (77.8%)	0 (0.0%)
20代	62	7 (11.3%)	9 (14.5%)	45 (72.6%)	1 (1.6%)
30代	84	6 (7.1%)	13 (15.5%)	64 (76.2%)	1 (1.2%)
40代	132	4 (3.0%)	9 (6.8%)	116 (87.9%)	3 (2.3%)
50代	128	6 (4.7%)	13 (10.2%)	107 (83.6%)	2 (1.6%)
60代	150	6 (4.0%)	17 (11.3%)	125 (83.3%)	2 (1.3%)
70歳以上	106	3 (2.8%)	14 (13.2%)	77 (72.6%)	12 (11.3%)
男性	481	19 (4.0%)	72 (15.0%)	367 (76.3%)	23 (4.8%)
10代	9	1 (11.1%)	1 (11.1%)	7 (77.8%)	0 (0.0%)
20代	37	4 (10.8%)	6 (16.2%)	26 (70.3%)	1 (2.7%)
30代	54	2 (3.7%)	13 (24.1%)	38 (70.4%)	1 (1.9%)
40代	61	3 (4.9%)	13 (21.3%)	45 (73.8%)	0 (0.0%)
50代	90	3 (3.3%)	15 (16.7%)	69 (76.7%)	3 (3.3%)
60代	127	6 (4.7%)	15 (11.8%)	101 (79.5%)	5 (3.9%)
70歳以上	101	0 (0.0%)	9 (8.9%)	79 (78.2%)	13 (12.9%)

調査対象	サンプル数	知っている			
		言葉も内容も知っている	言葉だけは知っている	言葉も内容も知らない	無回答
今回調査	1,178	51 (4.3%)	155 (13.2%)	925 (78.5%)	47 (4.0%)
前回調査 (H27)	1,452	41 (2.8%)	138 (9.5%)	1,193 (82.2%)	80 (5.5%)
女性	672	32 (4.8%)	78 (11.6%)	541 (80.5%)	21 (3.1%)
10代	9	0 (0.0%)	2 (22.2%)	7 (77.8%)	0 (0.0%)
20代	62	7 (11.3%)	9 (14.5%)	45 (72.6%)	1 (1.6%)
30代	84	6 (7.1%)	13 (15.5%)	64 (76.2%)	1 (1.2%)
40代	132	4 (3.0%)	9 (6.8%)	116 (87.9%)	3 (2.3%)
50代	128	6 (4.7%)	13 (10.2%)	107 (83.6%)	2 (1.6%)
60代	150	6 (4.0%)	17 (11.3%)	125 (83.3%)	2 (1.3%)
70歳以上	106	3 (2.8%)	14 (13.2%)	77 (72.6%)	12 (11.3%)
男性	481	19 (4.0%)	72 (15.0%)	367 (76.3%)	23 (4.8%)
10代	9	1 (11.1%)	1 (11.1%)	7 (77.8%)	0 (0.0%)
20代	37	4 (10.8%)	6 (16.2%)	26 (70.3%)	1 (2.7%)
30代	54	2 (3.7%)	13 (24.1%)	38 (70.4%)	1 (1.9%)
40代	61	3 (4.9%)	13 (21.3%)	45 (73.8%)	0 (0.0%)
50代	90	3 (3.3%)	15 (16.7%)	69 (76.7%)	3 (3.3%)
60代	127	6 (4.7%)	15 (11.8%)	101 (79.5%)	5 (3.9%)
70歳以上	101	0 (0.0%)	9 (8.9%)	79 (78.2%)	13 (12.9%)

## ⑨ワーク・ライフ・バランス

『知っている』の割合は、今回調査（54.6%）が前回調査（36.9%）を17.7ポイント上回っている。

■①言葉も内容も知っている ■②言葉だけは知っている ■③言葉も内容も知らない ■④無回答



小数点第2位を四捨五入しているため、合計は100%と一致しない場合がある 上段：回答者数 下段：構成比 ■ 上位1項目	サンプル数	知っている				無回答
		言葉も内容も知っている	言葉だけは知っている	言葉も内容も知らない	無回答	
今回調査	1,178 100.0%	322 27.3%	322 27.3%	485 41.2%	49 4.2%	
前回調査(H27)	1,452 100.0%	202 13.9%	334 23.0%	832 57.3%	84 5.8%	
女性	672 100.0%	181 26.9%	188 28.0%	279 41.5%	24 3.6%	
10代	9 100.0%	5 55.6%	3 33.3%	1 11.1%	0 0.0%	
20代	62 100.0%	31 50.0%	17 27.4%	13 21.0%	1 1.6%	
30代	84 100.0%	38 45.2%	19 22.6%	26 31.0%	1 1.2%	
40代	132 100.0%	43 32.6%	39 29.5%	49 37.1%	1 0.8%	
50代	128 100.0%	35 27.3%	33 25.8%	57 44.5%	3 2.3%	
60代	150 100.0%	19 12.7%	44 29.3%	82 54.7%	5 3.3%	
70歳以上	106 100.0%	10 9.4%	32 30.2%	51 48.1%	13 12.3%	
男性	481 100.0%	134 27.9%	128 26.6%	197 41.0%	22 4.6%	
10代	9 100.0%	8 88.9%	0 0.0%	1 11.1%	0 0.0%	
20代	37 100.0%	15 40.5%	9 24.3%	12 32.4%	1 2.7%	
30代	54 100.0%	27 50.0%	18 33.3%	9 16.7%	0 0.0%	
40代	61 100.0%	19 31.1%	19 31.1%	23 37.7%	0 0.0%	
50代	90 100.0%	34 37.8%	20 22.2%	33 36.7%	3 3.3%	
60代	127 100.0%	26 20.5%	37 29.1%	58 45.7%	6 4.7%	
70歳以上	101 100.0%	5 5.0%	24 23.8%	60 59.4%	12 11.9%	

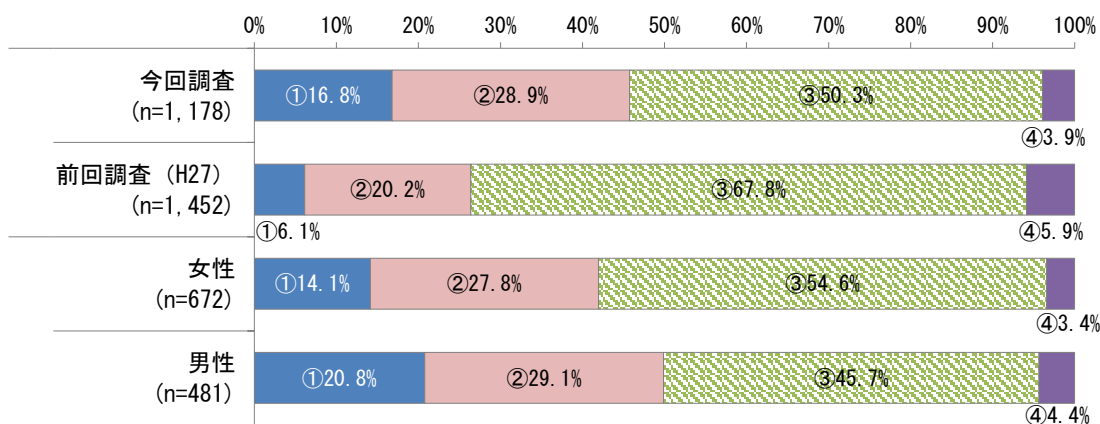
小数点第2位を四捨五入しているため、合計は100%と一致しない場合がある 上段：回答者数 下段：構成比 ■ 上位1項目	サンプル数	知っている				無回答
		言葉も内容も知っている	言葉だけは知っている	言葉も内容も知らない	無回答	
正社員・正職員	406 100.0%	178 43.8%	98 24.1%	120 29.6%	10 2.5%	
派遣・契約社員	66 100.0%	12 18.2%	22 33.3%	31 47.0%	1 1.5%	
パート・アルバイト	212 100.0%	39 18.4%	66 31.1%	103 48.6%	4 1.9%	
自営業・自由業	55 100.0%	15 27.3%	14 25.5%	24 43.6%	2 3.6%	
会社役員・経営者	32 100.0%	4 12.5%	9 28.1%	14 43.8%	5 15.6%	
専業主婦(夫)	142 100.0%	25 17.6%	39 27.5%	76 53.5%	2 1.4%	
学生	36 100.0%	26 72.2%	7 19.4%	3 8.3%	0 0.0%	
無職	213 100.0%	20 9.4%	61 28.6%	108 50.7%	24 11.3%	
結婚している	823 100.0%	196 23.8%	237 28.8%	355 43.1%	35 4.3%	
離別	71 100.0%	22 31.0%	13 18.3%	34 47.9%	2 2.8%	
死別	47 100.0%	3 6.4%	14 29.8%	25 53.2%	5 10.6%	
結婚していない	225 100.0%	98 43.6%	54 24.0%	67 29.8%	6 2.7%	
子供有無別	858 100.0%	192 22.4%	240 28.0%	389 45.3%	37 4.3%	
いない	285 100.0%	115 40.4%	72 25.3%	87 30.5%	11 3.9%	

## ⑩ダイバーシティ

「言葉も内容も知らない」の割合は、今回調査（50.3%）が前回調査（67.8%）を17.5ポイント下回っている。

性別で見ると、「言葉も内容も知らない」（女性：54.6%、男性：45.7%）の割合は、女性が男性を8.9ポイント上回っている。

■①言葉も内容も知っている ■②言葉だけは知っている ■③言葉も内容も知らない ■④無回答



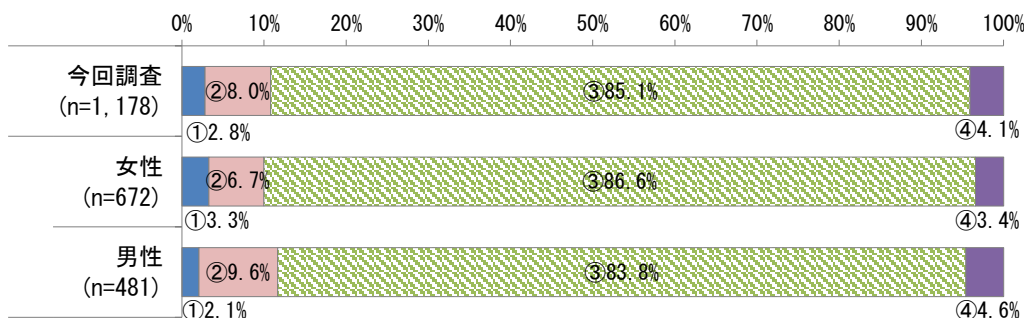
	サンプル数	知っている			
		言葉も内容も知っている	言葉だけは知っている	言葉も内容も知らない	無回答
今回調査	1,178	198 (16.8%)	341 (28.9%)	593 (50.3%)	46 (3.9%)
前回調査(H27)	1,452	89 (6.1%)	294 (20.2%)	984 (67.8%)	85 (5.9%)
女性	672	95 (14.1%)	187 (27.8%)	367 (54.6%)	23 (3.4%)
10代	9	2 (22.2%)	2 (22.2%)	5 (55.6%)	0 (0.0%)
20代	62	19 (30.6%)	19 (30.6%)	23 (37.1%)	1 (1.6%)
30代	84	12 (14.3%)	30 (35.7%)	41 (48.8%)	1 (1.2%)
40代	132	27 (20.5%)	48 (36.4%)	54 (40.9%)	3 (2.3%)
50代	128	23 (18.0%)	41 (32.0%)	62 (48.4%)	2 (1.6%)
60代	150	5 (3.3%)	33 (22.0%)	109 (72.7%)	3 (2.0%)
70歳以上	106	7 (6.6%)	13 (12.3%)	73 (68.9%)	13 (12.3%)
男性	481	100 (20.8%)	140 (29.1%)	220 (45.7%)	21 (4.4%)
10代	9	5 (55.6%)	1 (11.1%)	3 (33.3%)	0 (0.0%)
20代	37	10 (27.0%)	12 (32.4%)	14 (37.8%)	1 (2.7%)
30代	54	17 (31.5%)	20 (37.0%)	17 (31.5%)	0 (0.0%)
40代	61	13 (21.3%)	20 (32.8%)	28 (45.9%)	0 (0.0%)
50代	90	27 (30.0%)	27 (30.0%)	33 (36.7%)	3 (3.3%)
60代	127	21 (16.5%)	43 (33.9%)	58 (45.7%)	5 (3.9%)
70歳以上	101	7 (6.9%)	16 (15.8%)	66 (65.3%)	12 (11.9%)

	サンプル数	知っている			
		言葉も内容も知っている	言葉だけは知っている	言葉も内容も知らない	無回答
正社員・正職員	406	98 (24.1%)	130 (32.0%)	169 (41.6%)	9 (2.2%)
派遣・契約社員	66	15 (22.7%)	22 (33.3%)	28 (42.4%)	1 (1.5%)
パート・アルバイト	212	28 (13.2%)	59 (27.8%)	123 (58.0%)	2 (0.9%)
自営業・自由業	55	9 (16.4%)	20 (36.4%)	24 (43.6%)	2 (3.6%)
会社役員・経営者	32	4 (12.5%)	7 (21.9%)	16 (50.0%)	5 (15.6%)
専業主婦(夫)	142	13 (9.2%)	45 (31.7%)	82 (57.7%)	2 (1.4%)
学生	36	19 (52.8%)	10 (27.8%)	7 (19.4%)	0 (0.0%)
無職	213	12 (5.6%)	41 (19.2%)	136 (63.8%)	24 (11.3%)
結婚している	823	127 (15.4%)	237 (28.8%)	425 (51.6%)	34 (4.1%)
離別	71	8 (11.3%)	21 (29.6%)	40 (56.3%)	2 (2.8%)
死別	47	3 (6.4%)	4 (8.5%)	35 (74.5%)	5 (10.6%)
結婚していない	225	59 (26.2%)	72 (32.0%)	90 (40.0%)	4 (1.8%)
子供有無別	858	121 (14.1%)	238 (27.7%)	462 (53.8%)	37 (4.3%)
いない	285	70 (24.6%)	87 (30.5%)	120 (42.1%)	8 (2.8%)

# ⑪ SOGI (ソジ)

今回調査、女性、男性ともに「言葉も内容も知らない」が8割を超えている。

■①言葉も内容も知っている ■②言葉だけは知っている ■③言葉も内容も知らない ■④無回答



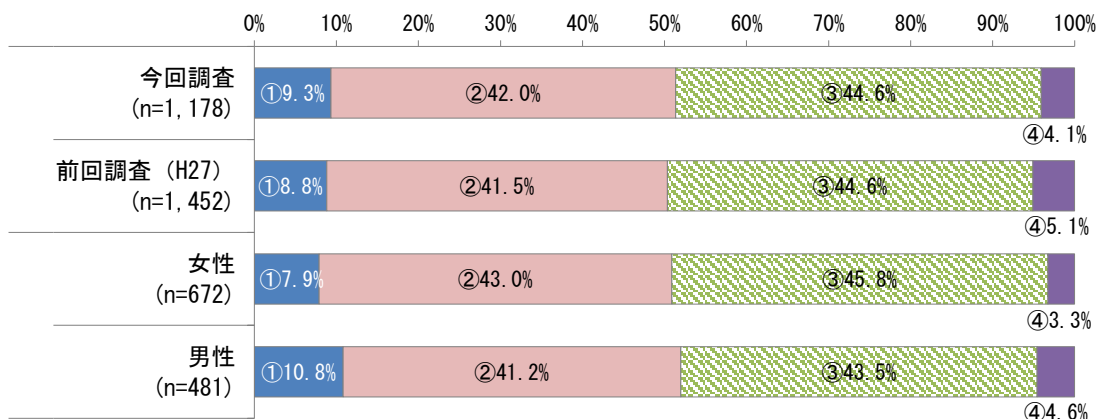
	サンプル数	知っている				無回答
		言葉も内容も知っている	言葉だけは知っている	言葉も内容も知らない	無回答	
今回調査	1,178	33 (2.8%)	94 (8.0%)	1,003 (85.1%)	48 (4.1%)	
女性	672	22 (3.3%)	45 (6.7%)	582 (86.6%)	23 (3.4%)	
10代	9	0 (0.0%)	0 (0.0%)	9 (100.0%)	0 (0.0%)	
20代	62	3 (4.8%)	5 (8.1%)	54 (87.1%)	0 (0.0%)	
30代	84	1 (1.2%)	6 (7.1%)	76 (90.5%)	1 (1.2%)	
40代	132	3 (2.3%)	6 (4.5%)	119 (90.2%)	4 (3.0%)	
50代	128	5 (3.9%)	9 (7.0%)	112 (87.5%)	2 (1.6%)	
60代	150	4 (2.7%)	10 (6.7%)	133 (88.7%)	3 (2.0%)	
70歳以上	106	6 (5.7%)	9 (8.5%)	78 (73.6%)	13 (12.3%)	
男性	481	10 (2.1%)	46 (9.6%)	403 (83.8%)	22 (4.6%)	
10代	9	0 (0.0%)	0 (0.0%)	9 (100.0%)	0 (0.0%)	
20代	37	0 (0.0%)	6 (16.2%)	30 (81.1%)	1 (2.7%)	
30代	54	1 (1.9%)	6 (11.1%)	47 (87.0%)	0 (0.0%)	
40代	61	2 (3.3%)	8 (13.1%)	51 (83.6%)	0 (0.0%)	
50代	90	2 (2.2%)	11 (12.2%)	74 (82.2%)	3 (3.3%)	
60代	127	4 (3.1%)	10 (7.9%)	108 (85.0%)	5 (3.9%)	
70歳以上	101	1 (1.0%)	5 (5.0%)	82 (81.2%)	13 (12.9%)	

	サンプル数	知っている				無回答
		言葉も内容も知っている	言葉だけは知っている	言葉も内容も知らない	無回答	
正社員・正職員	406	13 (3.2%)	36 (8.9%)	346 (85.2%)	11 (2.7%)	
派遣・契約社員	66	1 (1.5%)	6 (9.1%)	58 (87.9%)	1 (1.5%)	
パート・アルバイト	212	7 (3.3%)	13 (6.1%)	190 (89.6%)	2 (0.9%)	
自営業・自由業	55	2 (3.6%)	4 (7.3%)	47 (85.5%)	2 (3.6%)	
会社役員・経営者	32	1 (3.1%)	4 (12.5%)	22 (68.8%)	5 (15.6%)	
専業主婦(夫)	142	6 (4.2%)	16 (11.3%)	118 (83.1%)	2 (1.4%)	
学生	36	1 (2.8%)	2 (5.6%)	33 (91.7%)	0 (0.0%)	
無職	213	2 (0.9%)	13 (6.1%)	174 (81.7%)	24 (11.3%)	
結婚している	823	19 (2.3%)	69 (8.4%)	701 (85.2%)	34 (4.1%)	
離別	71	5 (7.0%)	7 (9.9%)	57 (80.3%)	2 (2.8%)	
死別	47	1 (2.1%)	3 (6.4%)	37 (78.7%)	6 (12.8%)	
結婚していない	225	7 (3.1%)	15 (6.7%)	198 (88.0%)	5 (2.2%)	
子供有無別	858	23 (2.7%)	73 (8.5%)	725 (84.5%)	37 (4.3%)	
いない	285	9 (3.2%)	19 (6.7%)	247 (86.7%)	10 (3.5%)	

## ⑫鹿児島市男女共同参画計画

今回調査、前回調査、女性、男性ともに「言葉だけは知っている」、「言葉も内容も知らない」がそれぞれ約4割を占め、「言葉も内容も知っている」は1割にとどまっている。

■①言葉も内容も知っている ■②言葉だけは知っている ■③言葉も内容も知らない ■④無回答

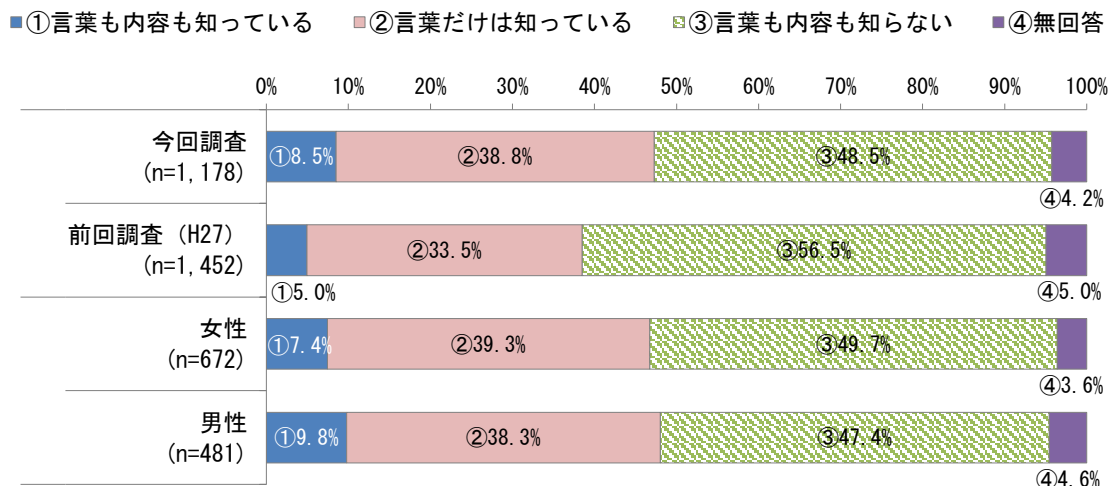


	サンプル数	知っている			
		言葉も内容も知っている	言葉だけは知っている	言葉も内容も知らない	無回答
今回調査	1,178	110 (9.3%)	495 (42.0%)	525 (44.6%)	48 (4.1%)
前回調査 (H27)	1,452	128 (8.8%)	603 (41.5%)	647 (44.6%)	74 (5.1%)
女性	672	53 (7.9%)	289 (43.0%)	308 (45.8%)	22 (3.3%)
10代	9	1 (11.1%)	2 (22.2%)	6 (66.7%)	0 (0.0%)
20代	62	3 (4.8%)	22 (35.5%)	37 (59.7%)	0 (0.0%)
30代	84	8 (9.5%)	21 (25.0%)	54 (64.3%)	1 (1.2%)
40代	132	7 (5.3%)	60 (45.5%)	63 (47.7%)	2 (1.5%)
50代	128	10 (7.8%)	66 (51.6%)	50 (39.1%)	2 (1.6%)
60代	150	13 (8.7%)	70 (46.7%)	63 (42.0%)	4 (2.7%)
70歳以上	106	11 (10.4%)	47 (44.3%)	35 (33.0%)	13 (12.3%)
男性	481	52 (10.8%)	198 (41.2%)	209 (43.5%)	22 (4.6%)
10代	9	0 (0.0%)	1 (11.1%)	8 (88.9%)	0 (0.0%)
20代	37	5 (13.5%)	16 (43.2%)	15 (40.5%)	1 (2.7%)
30代	54	5 (9.3%)	13 (24.1%)	36 (66.7%)	0 (0.0%)
40代	61	7 (11.5%)	23 (37.7%)	31 (50.8%)	0 (0.0%)
50代	90	16 (17.8%)	37 (41.1%)	33 (36.7%)	4 (4.4%)
60代	127	8 (6.3%)	60 (47.2%)	54 (42.5%)	5 (3.9%)
70歳以上	101	11 (10.9%)	47 (46.5%)	31 (30.7%)	12 (11.9%)

	サンプル数	知っている			
		言葉も内容も知っている	言葉だけは知っている	言葉も内容も知らない	無回答
正社員・正職員	406	42 (10.3%)	168 (41.4%)	187 (46.1%)	9 (2.2%)
派遣・契約社員	66	4 (6.1%)	31 (47.0%)	30 (45.5%)	1 (1.5%)
パート・アルバイト	212	19 (9.0%)	90 (42.5%)	101 (47.6%)	2 (0.9%)
自営業・自由業	55	8 (14.5%)	20 (36.4%)	24 (43.6%)	3 (5.5%)
会社役員・経営者	32	2 (6.3%)	15 (46.9%)	9 (28.1%)	6 (18.8%)
専業主婦(夫)	142	12 (8.5%)	67 (47.2%)	62 (43.7%)	1 (0.7%)
学生	36	4 (11.1%)	8 (22.2%)	24 (66.7%)	0 (0.0%)
無職	213	17 (8.0%)	90 (42.3%)	81 (38.0%)	25 (11.7%)
結婚している	823	78 (9.5%)	368 (44.7%)	344 (41.8%)	33 (4.0%)
離別	71	12 (16.9%)	25 (35.2%)	31 (43.7%)	3 (4.2%)
死別	47	2 (4.3%)	22 (46.8%)	18 (38.3%)	5 (10.6%)
結婚していない	225	16 (7.1%)	73 (32.4%)	130 (57.8%)	6 (2.7%)
子供有無別	858	88 (10.3%)	384 (44.8%)	350 (40.8%)	36 (4.2%)
いない	285	18 (6.3%)	99 (34.7%)	157 (55.1%)	11 (3.9%)

### ⑬鹿児島市男女共同参画条例

前回調査と比較すると、「言葉も内容も知らない」が8.0ポイント低くなっている。



	サンプル数	知っている			
		言葉も内容も知っている	言葉だけは知っている	言葉も内容も知らない	無回答
今回調査	1,178	100	457	571	50
前回調査 (H27)	1,452	72	487	821	72
女性	672	50	264	334	24
10代	9	1	2	6	0
20代	62	2	21	39	0
30代	84	7	23	53	1
40代	132	6	55	69	2
50代	128	10	59	56	3
60代	150	12	66	68	4
70歳以上	106	12	37	43	14
男性	481	47	184	228	22
10代	9	0	2	7	0
20代	37	3	18	15	1
30代	54	4	13	37	0
40代	61	8	22	31	0
50代	90	14	38	34	4
60代	127	7	56	60	4
70歳以上	101	11	34	43	13

	サンプル数	知っている			
		言葉も内容も知っている	言葉だけは知っている	言葉も内容も知らない	無回答
正社員・正職員	406	38	161	197	10
派遣・契約社員	66	4	27	34	1
パート・アルバイト	212	18	78	114	2
自営業・自由業	55	8	16	28	3
会社役員・経営者	32	2	16	9	5
専業主婦(夫)	142	11	61	68	2
学生	36	3	10	23	0
無職	213	16	81	90	26
結婚している	823	73	334	383	33
離別	71	11	23	33	4
死別	47	3	19	19	6
結婚していない	225	13	73	133	6
子供有無別	858	83	344	393	38
いる	285	15	100	159	11
いない	573	68	244	234	27