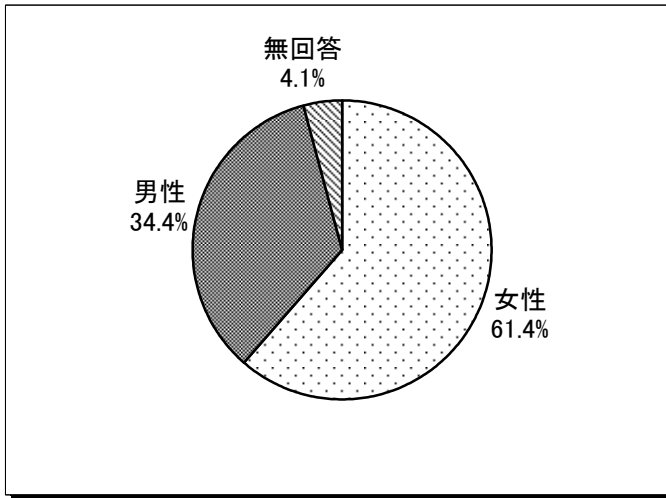


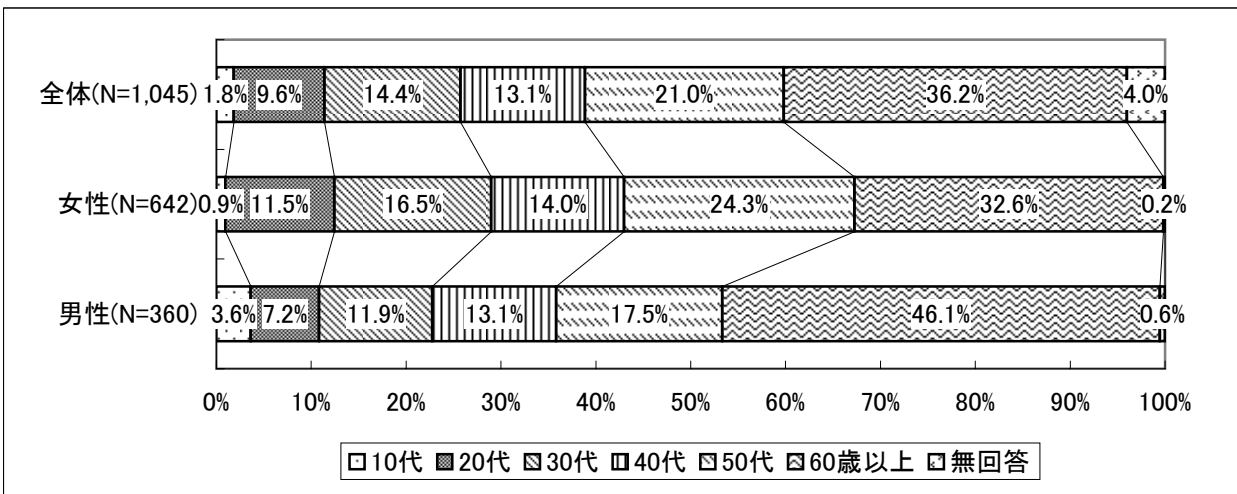
#### 4 回答者の属性

回答者1,045人の属性は以下の通り。

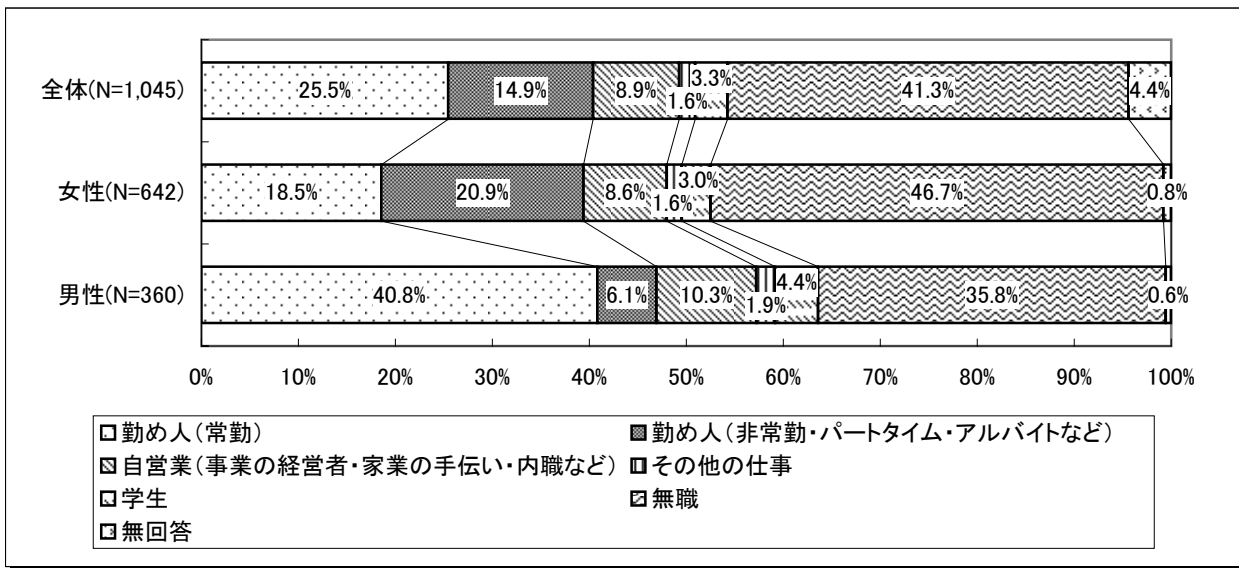
##### 【F1】性別



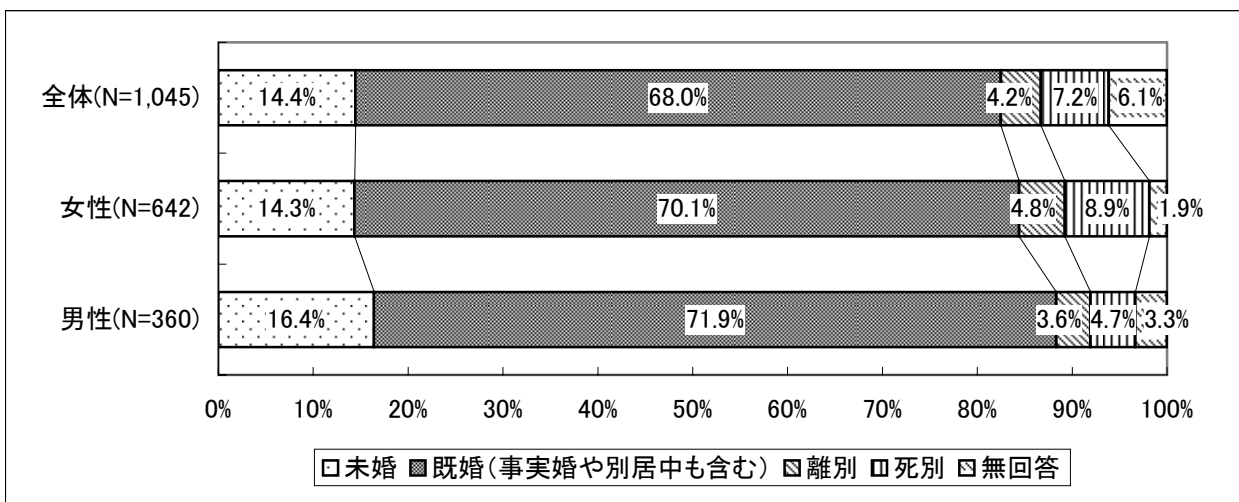
##### 【F2】年齢



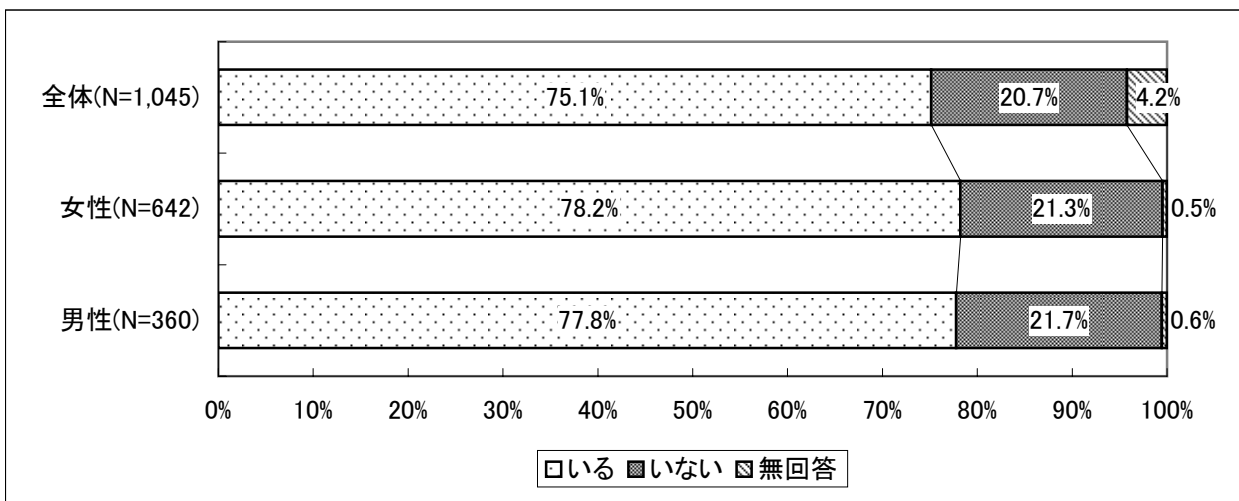
【F3】職業



【F4】配偶者の有無



【F5】子どもの有無



## 5 集計上の留意点

- (1) 集計結果は百分率で算出し、小数点第二位を四捨五入しているため、百分率の合計が100%にならない場合がある。
- (2) 複数回答の場合は、有効回答者実数より高くなっている場合がある。
- (3) 集計表中に、「年代」「性別」等の区分けをしているが、各区分に未記入データが含まれているため各区分の小計と、合計の数値が異なる場合がある。

### 【参考】本報告書で結果を引用した過去の調査

平成14年度「女性に対する暴力に関する調査」(鹿児島市)  
(20歳以上の男女2,500人 有効回収数1,042人)  
本文中では、「前回調査」と表記している。

平成17年度「男女間における暴力に関する調査」(内閣府)  
(20歳以上の男女4,500人 有効回収数2,888人)  
本文中では、「内閣府調査」と表記している。

比較に使用した図表は、集計データを元に改めて作成しているため、前回調査及び内閣府調査時に公表されたものと異なる場合がある。

### 【その他】

本文中の「鹿児島県婦人相談所」は、現在の「鹿児島県女性相談センター」である。  
(平成19年10月1日 名称変更)