

## 6 家庭での高齢者介護について

### (1) 家庭での高齢者介護を女性が多く担っていることに対する考え

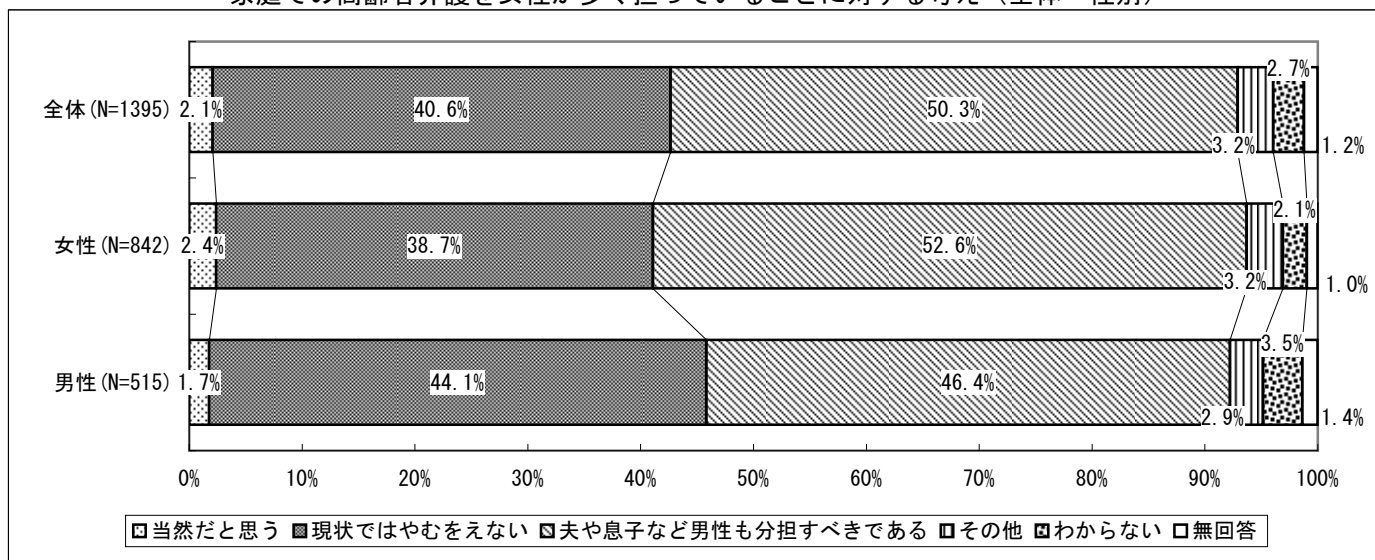
【問15】 現在、家庭での高齢者介護は、多くの場合女性が担っていますが、これについてどう思いますか。

～男性も分担すべきと考える人が5割～

家庭での高齢者介護を女性が多く担っていることに対する考えをみると、全体では「夫や息子など男性も分担すべきである」が50.3%、「現状ではやむをえない」が40.6%となっており、この2項目で90.9%を占めている。

性別による、有意差はみられない。

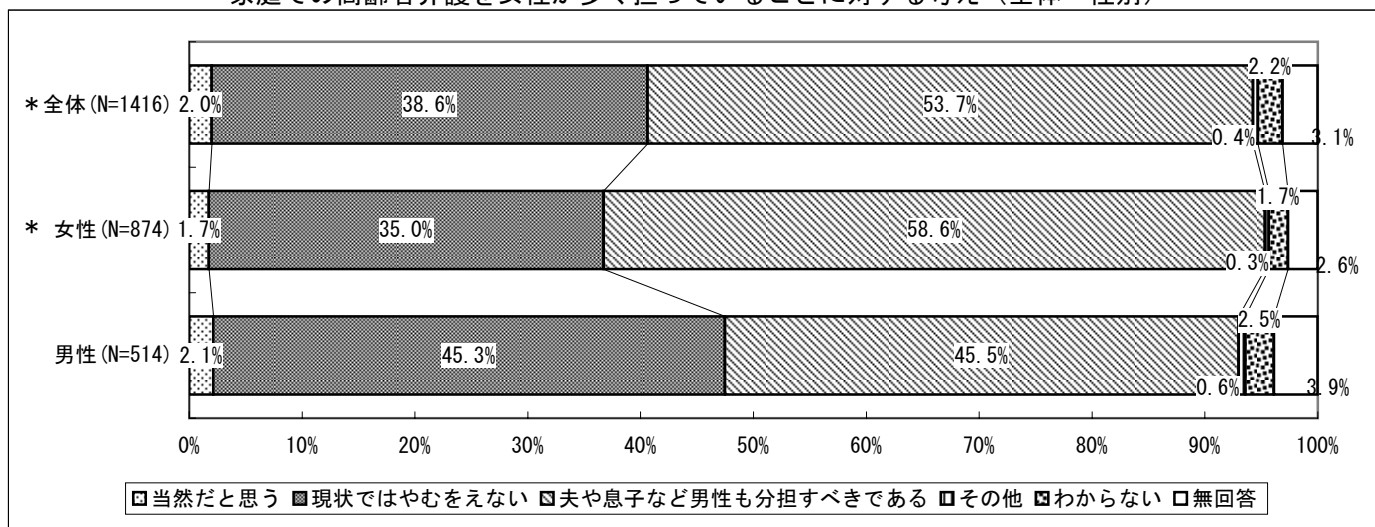
家庭での高齢者介護を女性が多く担っていることに対する考え（全体・性別）



#### 【前回調査】

前回調査と比較すると、全体と女性に有意差がみられ、いずれも「夫や息子など男性も分担すべきである」（全体・今回：50.3%、前回：53.7%）（女性・今回：52.6%、前回：58.6%）の割合が減少し、「現状ではやむをえない」（全体・今回：40.6%、前回：38.6%）（女性・今回：38.7%、前回：35.0%）と「その他」（全体・今回：3.2%、前回：0.4%）（女性・今回：3.2%、前回：0.3%）が増加している。

家庭での高齢者介護を女性が多く担っていることに対する考え（全体・性別）



\*: 今回調査と有意差あり

## 家庭での高齢者介護を女性が多く担っていることに対する考え（性・年代、性・配偶者の有無別）

		サンプル数	当然だと思う	現状ではやむをえない	も夫や息子など男性も負担すべきである	その他	わからない	無回答	
全体		100.0 1395	2.1 29	40.6 566	50.3 701	3.2 44	2.7 38	1.2 17	
性・年代別	男性計	100.0 515	1.7 9	44.1 227	46.4 239	2.9 15	3.5 18	1.4 7	
		20代	100.0 56	0.0 0	41.1 23	50.0 28	1.8 1	7.1 4	0.0 0
	30代	100.0 74	0.0 0	41.9 31	50.0 37	4.1 3	4.1 3	0.0 0	
		40代	100.0 66	3.0 2	50.0 33	39.4 26	4.5 3	1.5 1	1.5 1
	50代	100.0 100	1.0 1	52.0 52	36.0 36	6.0 6	3.0 3	2.0 2	
		60代	100.0 132	1.5 2	41.7 55	50.8 67	1.5 2	3.0 4	1.5 2
	70歳以上		100.0 87	4.6 4	37.9 33	51.7 45	0.0 0	3.4 3	2.3 2
		女性計	100.0 842	2.4 20	38.7 326	52.6 443	3.2 27	2.1 18	1.0 8
	20代		100.0 94	1.1 1	33.0 31	60.6 57	0.0 0	3.2 3	2.1 2
		30代	100.0 152	2.0 3	30.3 46	63.2 96	2.0 3	2.0 3	0.7 1
	40代		100.0 160	0.6 1	38.8 62	50.6 81	6.9 11	2.5 4	0.6 1
		50代	100.0 178	1.7 3	39.3 70	55.1 98	3.4 6	0.6 1	0.0 0
	60代		100.0 165	3.0 5	46.7 77	44.8 74	3.0 5	1.2 2	1.2 2
		70歳以上	100.0 90	7.8 7	44.4 40	40.0 36	2.2 2	3.3 3	2.2 2
	性・配偶者の有無別		男性計	100.0 515	1.7 9	44.1 227	46.4 239	2.9 15	3.5 18
		結婚している		100.0 393	1.8 7	43.3 170	47.6 187	3.6 14	2.5 10
			結婚していない	100.0 112	1.8 2	48.2 54	42.9 48	0.0 0	6.3 7
		女性計		100.0 842	2.4 20	38.7 326	52.6 443	3.2 27	2.1 18
結婚している			100.0 589	2.4 14	39.7 234	51.4 303	4.2 25	1.5 9	0.7 4
		結婚していない	100.0 243	2.1 5	35.4 86	57.2 139	0.8 2	2.9 7	1.6 4

## (2) 高齢者介護について今後必要なこと

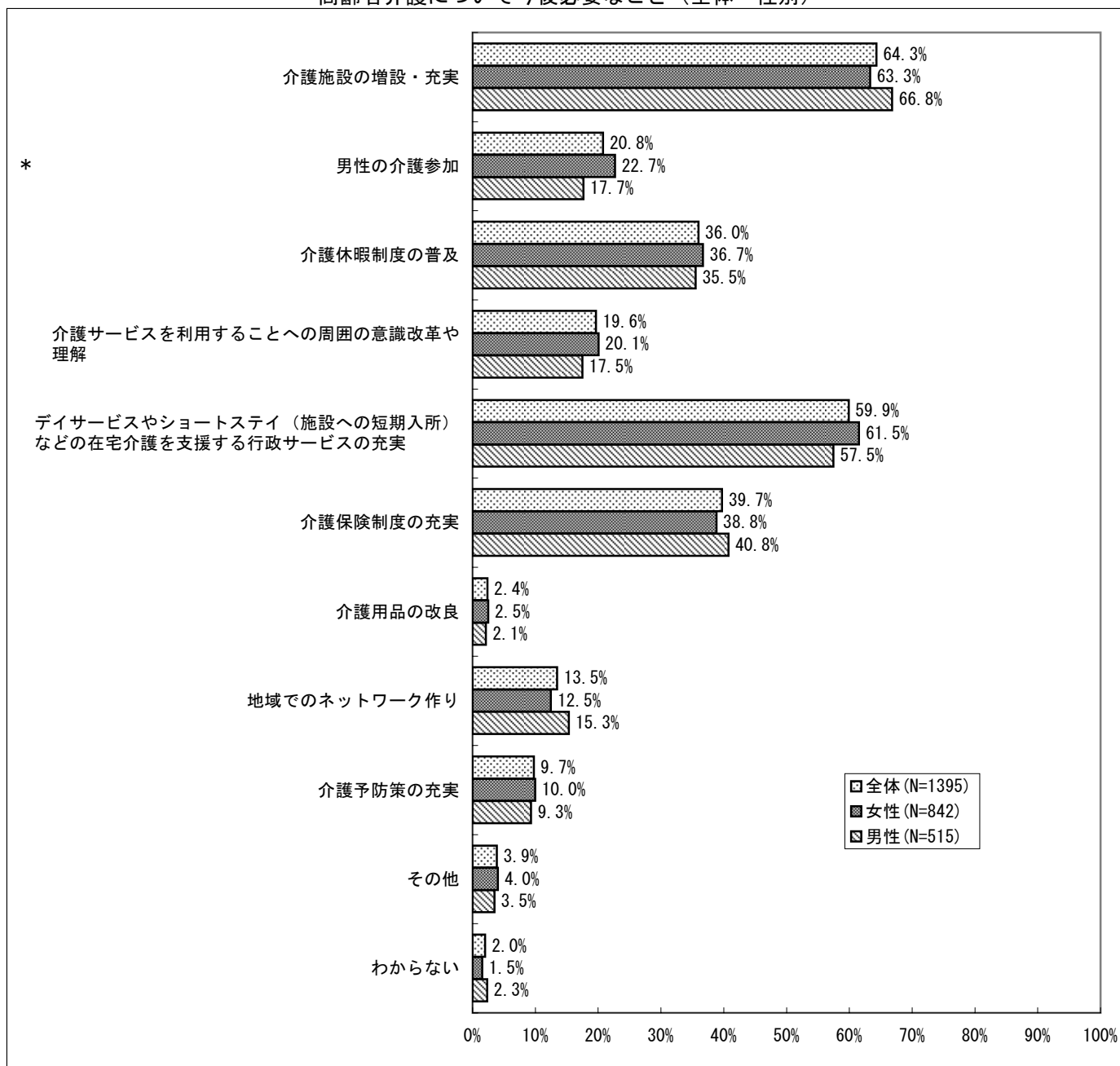
【問16】 高齢者介護について今後どのようなことが必要だと思いますか。（複数回答）

## ～介護施設の増設・充実や、デイサービスなどの行政サービスの充実が求められている～

高齢者介護について今後必要なことについてみると、全体では「介護施設の増設・充実」（64.3%）の割合が最も高く、「デイサービスやショートステイ（施設への短期入所）などの在宅介護を支援する行政サービスの充実」（59.9%）が続いている。

これを性別にみると、「男性の介護参加」（女性：22.7%、男性：17.7%）において女性の割合が男性より高くなっている。

高齢者介護について今後必要なこと（全体・性別）



\*:性別で有意差あり

高齢者介護について今後必要なこと（性・年代別）

		サンプル数	介護施設の増設・充実	男性の介護参加	介護休暇制度の普及	介護サービスや理解	介護サービスを利用することへの周囲の意識改革や理解	短期入所（サービス）の充実	デイサービスやショートステイ（施設への在宅介護を支援する行政サービス）	介護保険制度の充実	介護用品の改良	地域でのネットワーク作り	介護予防策の充実	その他	わからない	無回答
全体		100.0	64.3	20.8	36.0	19.6	59.9	39.7	2.4	13.5	9.7	3.9	2.0	1.1		
		1395	897	290	502	274	836	554	33	188	136	54	28	16		
性・年代別	男性計	100.0	66.8	17.7	35.5	17.5	57.5	40.8	2.1	15.3	9.3	3.5	2.3	1.4		
		515	344	91	183	90	296	210	11	79	48	18	12	7		
	20代	100.0	58.9	33.9	44.6	19.6	46.4	30.4	3.6	32.1	7.1	3.6	1.8	1.8		
		56	33	19	25	11	26	17	2	18	4	2	1	1		
	30代	100.0	52.7	21.6	58.1	13.5	44.6	40.5	4.1	18.9	12.2	5.4	2.7	0.0		
		74	39	16	43	10	33	30	3	14	9	4	2	0		
	40代	100.0	62.1	10.6	51.5	27.3	57.6	36.4	1.5	15.2	6.1	3.0	3.0	1.5		
		66	41	7	34	18	38	24	1	10	4	2	2	1		
	50代	100.0	70.0	13.0	35.0	15.0	68.0	44.0	2.0	9.0	13.0	4.0	1.0	2.0		
		100	70	13	35	15	68	44	2	9	13	4	1	2		
	60代	100.0	68.2	15.9	17.4	18.2	64.4	41.7	0.0	15.2	8.3	3.0	3.0	2.3		
		132	90	21	23	24	85	55	0	20	11	4	4	3		
	70歳以上	100.0	81.6	17.2	26.4	13.8	52.9	46.0	3.4	9.2	8.0	2.3	2.3	0.0		
		87	71	15	23	12	46	40	3	8	7	2	2	0		
	女性計	100.0	63.3	22.7	36.7	20.1	61.5	38.8	2.5	12.5	10.0	4.0	1.5	0.8		
		842	533	191	309	169	518	327	21	105	84	34	13	7		
	20代	100.0	59.6	29.8	54.3	18.1	54.3	40.4	1.1	13.8	11.7	5.3	3.2	1.1		
		94	56	28	51	17	51	38	1	13	11	5	3	1		
	30代	100.0	59.2	30.3	42.1	20.4	54.6	38.2	1.3	13.2	9.2	3.9	1.3	0.7		
		152	90	46	64	31	83	58	2	20	14	6	2	1		
40代	100.0	64.4	17.5	39.4	20.6	63.1	35.0	1.9	14.4	11.3	6.3	1.3	0.6			
	160	103	28	63	33	101	56	3	23	18	10	2	1			
50代	100.0	64.0	21.3	35.4	24.7	64.6	40.4	3.4	9.0	10.1	5.1	0.6	0.0			
	178	114	38	63	44	115	72	6	16	18	9	1	0			
60代	100.0	66.7	21.2	30.9	17.6	63.6	37.6	2.4	13.3	7.3	1.8	2.4	1.2			
	165	110	35	51	29	105	62	4	22	12	3	4	2			
70歳以上	100.0	66.7	17.8	18.9	16.7	70.0	45.6	5.6	12.2	12.2	1.1	1.1	2.2			
	90	60	16	17	15	63	41	5	11	11	1	1	2			