

間違えやすいごみの分別について


「プラスチック容器類」が「もやせるごみ」や「もやせないごみ」に出されているケースがみられます。

■ **プラスチック容器類** は**資源物**です！


正しく分別して、ごみの減量化・資源化にご協力ください。

「プラスチック容器類」の例

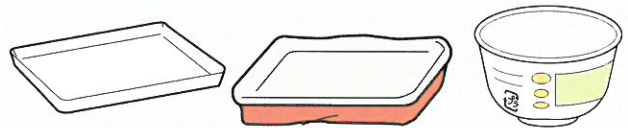
見分け方

原則、 マークがついています

- ラーメンや菓子類などが入っていたポリ袋類



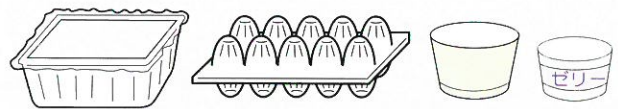
- トレイやカップ麺などの容器類



- シャンプーや洗剤などが入っていたボトル類



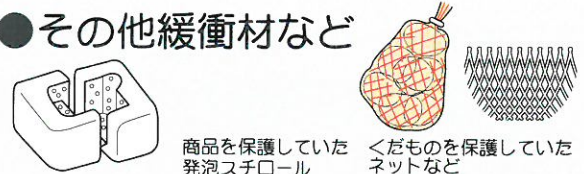
- 豆腐パックや卵パック、プリンやゼリーなどのカップ類



- ペットボトルのふたなどのキャップ類




- その他緩衝材など

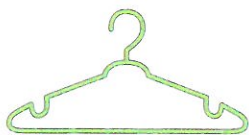


■ **プラスチック製品** は「もやせるごみ」です！

「プラスチック製品」の例

見分け方

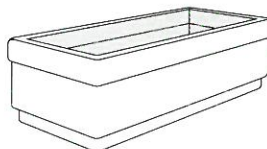
 マークがついていない、それ自体が商品であるもの



プラスチック製
ハンガー



洗面器



プランター



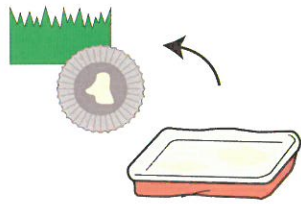
プラスチック製
ボールペン



使い捨て
ライター

「プラスチック容器類」の出し方

① 中身を取り除く




サッと洗う

②



指定日に
ごみステーションへ

③



※汚れているとリサイクルできません!!
(固形物が取れていれば大丈夫です)
1つの透明袋で出してください。




ごみの出し方については

【サンサンコールかごしま】

電話：099-808-3333 FAX：099-808-2525

- 「プラスチック容器類」を出す日は、
「家庭のごみ出しカレンダー」でご確認ください。
ごみの分け方については13ページ以降に掲載しています。

ごみ分別アプリ「さんあ〜る」の無料配信サービスを始めました!



アプリでできること

- ごみ出し日の確認通知
- ごみ・資源物の種類検索
- 台風や大雪の日などのごみ収集の有無のお知らせ

■アプリのダウンロード



Android用



iOS用