

ごみや資源物の分け方 令和7年3月までに 家庭ごみマイナス100グラム!

対象となるごみや資源物の種類

もやせるごみ

生ごみは水きりを!
雑がみは古紙の日に!

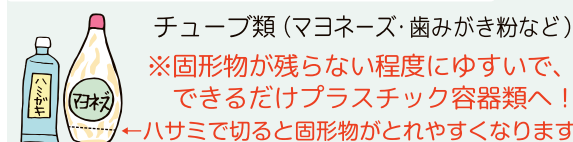
台所ごみ・紙くず・草・葉 など



プラスチック製品 ※繰り返し使うものが対象

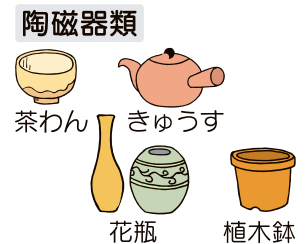


汚れの落ちないプラスチック容器類



ポリタンク
※中身は処分して!

もやせないごみ



電池やバッテリーが外せない
充電式電化製品



リサイクルします! 使用済小型家電のボックス回収にご協力を

回収対象品目 回収ボックスの投入口「25cm×10cm」に入る次の14品目



注意すること

- ◎個人情報、必ず消去してください。
- ◎一度投入した小型家電は返却できません。
- ◎外せる電池は外して!

回収ボックス設置場所

鹿児島市役所 (東別館、みなと大通り別館、谷山支所、伊敷支所、吉野支所、桜島支所、東桜島合同庁舎、吉田支所、喜入支所・喜入公民館、松元支所、郡山支所) / サンエールかごしま / 北部清掃工場 / かごしま環境未来館 / 鹿児島中央駅市民プラザ / 鹿児島市立図書館 / 桜島フェリーターミナル (鹿児島港) / エディオン鹿児島南店 / オアシアミスマイオン鹿児島池田店 / イオンモール鹿児島 / 山形屋ストア (業原店・城西店・西田店・谷山店) / 山形屋ショッピングプラザ (明和店・豊徳寺店)

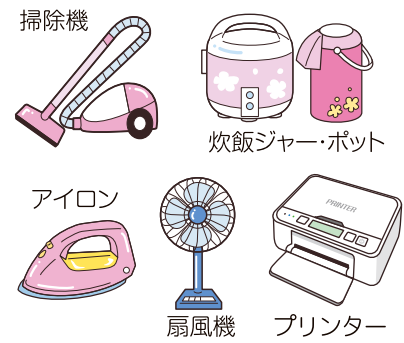
資源物

金属類

※電池やバッテリーは必ず外してください。
外せない電化製品は「もやせないごみ」へ



電化製品 ※45ℓの透明ごみ袋に入れて口が結べる大きさまで



プラスチック容器類

※在宅医療で使用していた栄養剤パックなどはプラマークがついていても「もやせるごみ」へ

プラマークのついている袋や容器

食品や日用品が入っていたもので、商品を取り出した後、不要となるプラスチック製の容器や袋
商品を保護していた緩衝材

※軽く水でゆすいで!



プラスチック容器類は、袋を二重にして出さないでください。



缶・びん ペットボトル

缶・びん 飲み物、食べ物が入っていたもの



※軽く水でゆすいで!
※「缶」はつぶさずに
※「缶・びん」は一緒に袋に入れる

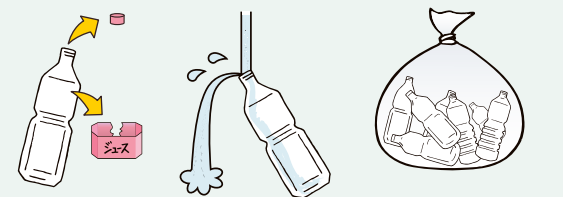
※びんのふたははずして!
プラスチックのふたはプラスチック容器類へ
金属製のふたは金属類へ

ペットボトル PETマークが表示された

水、お茶、ジュース、酒、しょうゆなどのボトル。これ以外はプラスチック容器類へ!



※ふたとラベルははずして!
※軽く水でゆすいで! ※異物は入れないでください。



- ①ふた・ラベルをはずす
 - ②軽くゆすぐ
 - ③ペットボトルだけを一つの袋で
- ふたとラベルはプラスチック容器類へ
※汚れたもの、切断したもの、マジックで書いたもの等は「もやせるごみ」へ

※裏面もご覧ください。