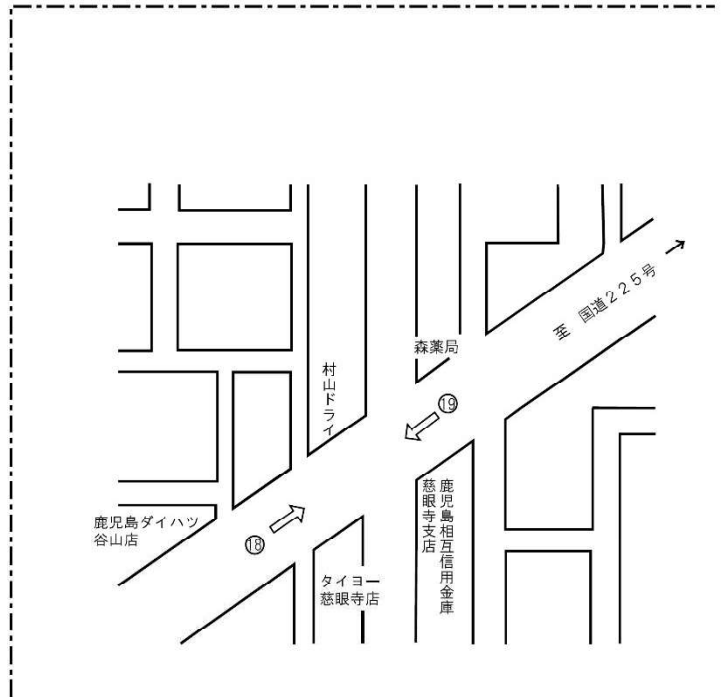
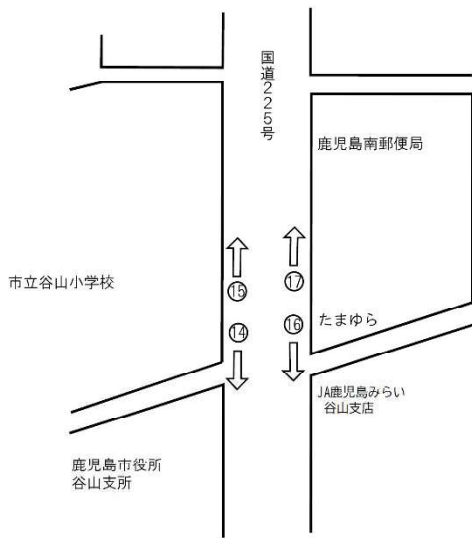
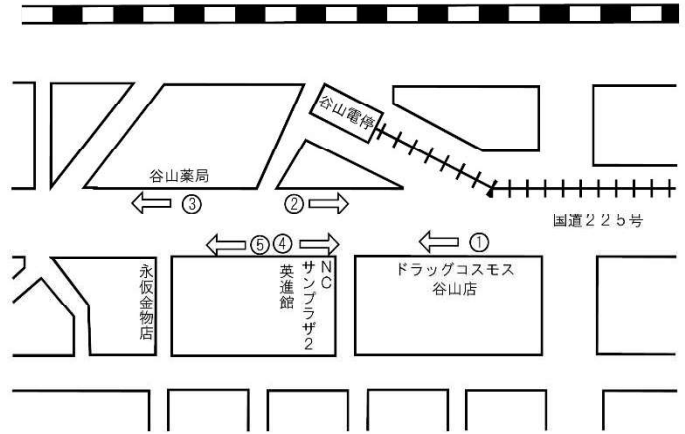
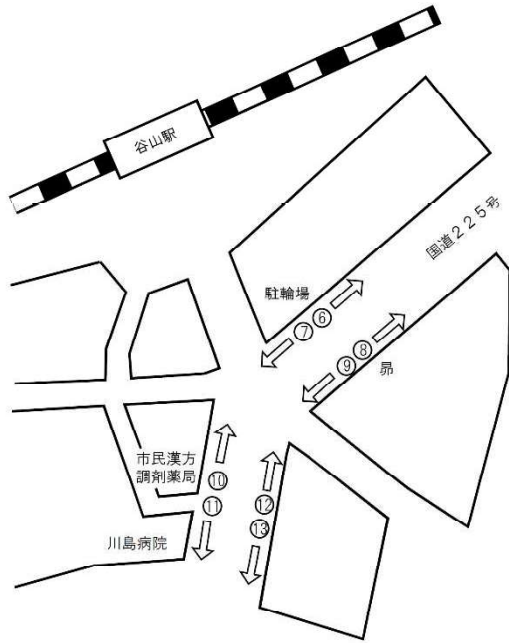


6 . 谷 山 地 区

谷山地区



6. 谷山地区

(1) 谷山地区 (8:00~20:00)

【全体の状況】

前回調査(令和4年度)と同じ19地点を調査した。

総歩行者通行量は、平日は6,467人(前回:4,768人)、土曜日は5,841人(前回:5,090人)、日曜日は5,627人(前回:2,971人)であった。対前回伸び率は、平日は35.6%、土曜日は14.8%、日曜日は89.4%増加していた。(P.198・表IV-34参照)

3日間の合計17,935人で、前回(12,829人)に比べ39.8%増加していた。

【平均通行量】

平均通行量は、平日は340人(前回:251人)、土曜日は307人(前回:268人)、日曜日は296人(前回:156人)であった。(P.199・表IV-34参照)

【通行量の多い地点】

通行量の多い上位3地点をみると、平日、土曜日の1位は「5. PRIMROSEビル前(ドラッグコスモス谷山店前 → 清見橋)」、日曜日は「4. PRIMROSEビル前(清見橋 → ドラッグコスモス谷山店前)」が1位でほかに「1. ドラッグコスモス谷山店前」の通行量が多かった。(P.200・表IV-36参照)

【前回調査との比較】

前回調査と比較して、3日間とも増加した地点は4地点、減少した地点は2地点であった。また、通行量が10%以上増加した地点は、平日は8地点、土曜日は4地点、日曜日は13地点であった。一方10%以上減少した地点は、平日は6地点、土曜日は8地点、日曜日は1地点であった。

表 IV-34 地点別総歩行者通行量の推移（谷山地区 8:00～20:00） 1/2

地点番号	曜日	通行量（人）						対前回伸び率（％）				
		平成26年	平成28年	平成30年	令和2年	令和4年	令和6年	平成28年	平成30年	令和2年	令和4年	令和6年
1	平日	889	744	907	1,034	477	902	△ 16.3	21.9	14.0	△ 53.9	89.1
	土曜日	921	822	887	784	874	821	△ 10.7	7.9	△ 11.6	11.5	△ 6.1
	日曜日	651	657	702	633	223	673	0.9	6.8	△ 9.8	△ 64.8	201.8
2	平日	180	185	186	129	85	102	2.8	0.5	△ 30.6	△ 34.1	20.0
	土曜日	255	240	263	146	141	176	△ 5.9	9.6	△ 44.5	△ 3.4	24.8
	日曜日	192	187	198	130	149	150	△ 2.6	5.9	△ 34.3	14.6	0.7
3	平日	366	289	287	209	273	321	△ 21.0	△ 0.7	△ 27.2	30.6	17.6
	土曜日	299	247	236	160	234	241	△ 17.4	△ 4.5	△ 32.2	46.3	3.0
	日曜日	213	174	196	157	133	179	△ 18.3	12.6	△ 19.9	△ 15.3	34.6
4	平日	1,006	787	816	865	201	944	△ 21.8	3.7	6.0	△ 76.8	369.7
	土曜日	1,021	701	950	828	278	1,045	△ 31.3	35.5	△ 12.8	△ 66.4	275.9
	日曜日	847	706	903	745	167	914	△ 16.6	27.9	△ 17.5	△ 77.6	447.3
5	平日	988	839	950	1,042	265	960	△ 15.1	13.2	9.7	△ 74.6	262.3
	土曜日	1,159	892	1,186	950	331	1,078	△ 23.0	33.0	△ 19.9	△ 65.2	225.7
	日曜日	826	673	861	716	182	886	△ 18.5	27.9	△ 16.8	△ 74.6	386.8
6	平日	760	541	421	380	235	223	△ 28.8	△ 22.2	△ 9.7	△ 38.2	△ 5.1
	土曜日	629	504	463	337	247	304	△ 19.9	△ 8.1	△ 27.2	△ 26.7	23.1
	日曜日	536	374	366	264	183	213	△ 30.2	△ 2.1	△ 27.9	△ 30.7	16.4
7	平日	752	699	449	412	180	197	△ 7.0	△ 35.8	△ 8.2	△ 56.3	9.4
	土曜日	649	529	367	304	252	236	△ 18.5	△ 30.6	△ 17.2	△ 17.1	△ 6.3
	日曜日	430	326	293	219	122	162	△ 24.2	△ 10.1	△ 25.3	△ 44.3	32.8
8	平日	268	308	473	386	393	335	14.9	53.6	△ 18.4	1.8	△ 14.8
	土曜日	249	353	287	235	340	215	41.8	△ 18.7	△ 18.1	44.7	△ 36.8
	日曜日	181	147	242	199	278	256	△ 18.8	64.6	△ 17.8	39.7	△ 7.9
9	平日	428	316	251	426	397	263	△ 26.2	△ 20.6	69.7	△ 6.8	△ 33.8
	土曜日	390	303	335	268	376	156	△ 22.3	10.6	△ 20.0	40.3	△ 58.5
	日曜日	235	185	270	267	214	217	△ 21.3	45.9	△ 1.1	△ 19.9	1.4
10	平日	252	257	338	277	257	387	2.0	31.5	△ 18.0	△ 7.2	50.6
	土曜日	212	238	341	168	288	268	12.3	43.3	△ 50.7	71.4	△ 6.9
	日曜日	139	199	282	150	169	249	43.2	41.7	△ 46.8	12.7	47.3
11	平日	223	246	439	332	298	409	10.3	78.5	△ 24.4	△ 10.2	37.2
	土曜日	200	228	319	236	286	281	14.0	39.9	△ 26.0	21.2	△ 1.7
	日曜日	175	211	264	181	175	236	20.6	25.1	△ 31.4	△ 3.3	34.9
12	平日	188	246	221	210	149	159	30.9	△ 10.2	△ 5.0	△ 29.0	6.7
	土曜日	137	134	178	180	164	129	△ 2.2	32.8	1.1	△ 8.9	△ 21.3
	日曜日	104	106	125	185	98	107	1.9	17.9	48.0	△ 47.0	9.2
13	平日	252	245	237	292	176	170	△ 2.8	△ 3.3	23.2	△ 39.7	△ 3.4
	土曜日	187	169	185	174	168	157	△ 9.6	9.5	△ 5.9	△ 3.4	△ 6.5
	日曜日	118	143	151	204	126	137	21.2	5.6	35.1	△ 38.2	8.7
14	平日	305	253	158	325	160	196	△ 17.0	△ 37.5	105.7	△ 50.8	22.5
	土曜日	165	149	192	148	115	112	△ 9.7	28.9	△ 22.9	△ 22.3	△ 2.6
	日曜日	195	154	203	119	105	314	△ 21.0	31.8	△ 41.4	△ 11.8	199.0
15	平日	325	289	285	280	222	218	△ 11.1	△ 1.4	△ 1.8	△ 20.7	△ 1.8
	土曜日	183	200	253	152	172	131	9.3	26.5	△ 39.9	13.2	△ 23.8
	日曜日	262	207	255	160	130	338	△ 21.0	23.2	△ 37.3	△ 18.8	160.0
16	平日	322	268	242	316	321	245	△ 16.8	△ 9.7	30.6	1.6	△ 23.7
	土曜日	155	206	197	188	245	161	32.9	△ 4.4	△ 4.6	30.3	△ 34.3
	日曜日	165	165	194	134	145	191	0.0	17.6	△ 30.9	8.2	31.7
17	平日	269	194	194	231	298	187	△ 27.9	0.0	19.1	29.0	△ 37.2
	土曜日	134	154	185	123	183	135	14.9	20.1	△ 33.5	48.8	△ 26.2
	日曜日	139	141	143	84	105	157	1.4	1.4	△ 41.3	25.0	49.5
18	平日	182	150	143	148	153	118	△ 17.6	△ 4.7	3.5	3.4	△ 22.9
	土曜日	173	156	189	119	148	106	△ 9.8	21.2	△ 37.0	24.4	△ 28.4
	日曜日	143	143	123	115	80	123	0.0	△ 14.0	△ 6.5	△ 30.4	53.8
19	平日	255	240	212	200	228	131	△ 5.9	△ 11.7	△ 5.7	14.0	△ 42.5
	土曜日	193	155	167	145	248	89	△ 19.7	7.7	△ 13.2	71.0	△ 64.1
	日曜日	169	147	126	148	187	125	△ 13.0	△ 14.3	17.5	26.4	△ 33.2

表 IV-34 地点別総歩行者通行量の推移（谷山地区 8:00～20:00） 2/2

		平成26年 19地点	平成28年 19地点	平成30年 19地点	令和2年 19地点	令和4年 19地点	令和6年 19地点	平成28年 19地点	平成30年 19地点	令和2年 19地点	令和4年 19地点	令和6年 19地点
合計	平日	8,210	7,096	7,209	7,494	4,768	6,467	△ 13.6	1.6	4.0	△ 36.4	35.6
	土曜日	7,311	6,380	7,180	5,645	5,090	5,841	△ 12.7	12.5	△ 21.4	△ 9.8	14.8
	日曜日	5,720	5,045	5,897	4,810	2,971	5,627	△ 11.8	16.9	△ 18.4	△ 38.2	89.4
平均	平日	432	373	379	394	251	340	△ 13.7	1.6	4.0	△ 36.3	35.5
	土曜日	385	336	378	297	268	307	△ 12.7	12.5	△ 21.4	△ 9.8	14.6
	日曜日	301	266	310	253	156	296	△ 11.6	16.5	△ 18.4	△ 38.3	89.7

(注) 表の「対前回伸び率 (%)」の数値については、計算上、小数点以下の切り上げなどにより数値が一致しない場合がある。

表 IV-35 総歩行者通行量の時間帯変化（谷山地区 8:00～20:00）

	令和6年10月17日(木)	令和6年10月19日(土)	令和6年10月20日(日)
8:00～ 9:00	830	375	417
9:00～10:00	368	307	517
10:00～11:00	354	361	589
11:00～12:00	309	364	393
12:00～13:00	366	526	492
13:00～14:00	289	637	513
14:00～15:00	319	449	329
15:00～16:00	529	455	352
16:00～17:00	549	636	358
17:00～18:00	1,033	559	622
18:00～19:00	1,005	743	557
19:00～20:00	516	429	488
合計	6,467	5,841	5,627

図 IV-11 総歩行者通行量の時間帯変化（谷山地区 8:00～20:00）

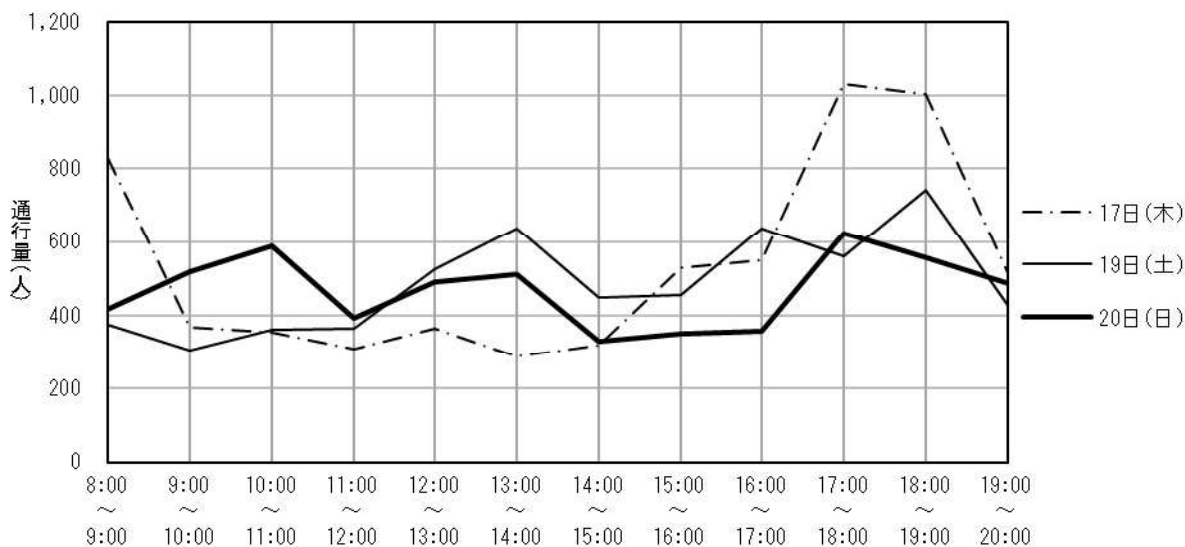


表 IV-36 通行量の多い上位3地点（谷山地区 8:00～20:00）

曜日	順位	前回調査（令和4年）			今回調査（令和6年）		
		地点番号	調査地点	通行量（人）	地点番号	調査地点	通行量（人）
平日	1	1	ドラッグコスモス谷山店前	477	5	PRIMROSEビル前 （ドラッグコスモス谷山店前 → 清見橋）	960
	2	9	すばる個別指導谷山教室前	397	4	PRIMROSEビル前 （清見橋 → ドラッグコスモス谷山店前）	944
	3	8	すばる個別指導谷山教室前	393	1	ドラッグコスモス谷山店前	902
土曜日	1	1	ドラッグコスモス谷山店前	874	5	PRIMROSEビル前 （ドラッグコスモス谷山店前 → 清見橋）	1,078
	2	9	すばる個別指導谷山教室前	376	4	PRIMROSEビル前 （清見橋 → ドラッグコスモス谷山店前）	1,045
	3	8	すばる個別指導谷山教室前	340	1	ドラッグコスモス谷山店前	821
日曜日	1	8	すばる個別指導谷山教室前	278	4	PRIMROSEビル前 （清見橋 → ドラッグコスモス谷山店前）	914
	2	1	ドラッグコスモス谷山店前	223	5	PRIMROSEビル前 （ドラッグコスモス谷山店前 → 清見橋）	886
	3	9	すばる個別指導谷山教室前	214	1	ドラッグコスモス谷山店前	673

地区名	谷山地区	調査地点番号	1
調査地点箇所	ドラッグコスモス谷山店前		
調査方向	鹿児島清見郵便局	→	セブンイレブン小松原2丁目店

調査年月日 令和6年10月17日(木)

調査時間	歩行者(人)	歩行者の特徴	男性：女性	自転車(台)	バイク(台)
8:00 ~ 9:00	49	学生・若い女性・若い男性	3：7	23	0
9:00 ~ 10:00	27	若い女性・高齢女性・若い男性	3：7	3	0
10:00 ~ 11:00	40	若い女性・中年女性・若い男性	3：7	8	0
11:00 ~ 12:00	50	若い女性・高齢女性・高齢男性	4：6	15	0
12:00 ~ 13:00	47	若い女性・中年女性・中年男性	5：5	7	0
13:00 ~ 14:00	52	高齢女性・若い男性・中年男性	6：4	9	0
14:00 ~ 15:00	41	若い女性・高齢女性・高齢男性	4：6	15	0
15:00 ~ 16:00	73	学生・若い女性・高齢女性	6：4	11	0
16:00 ~ 17:00	28	学生・若い女性・高齢女性	6：4	18	0
17:00 ~ 18:00	202	学生・若い男性・高齢女性	6：5	19	0
18:00 ~ 19:00	212	学生・若い男性・中年男性	7：3	37	0
19:00 ~ 20:00	81	学生・若い男性・中年男性	6：4	26	0
合計	902			191	0

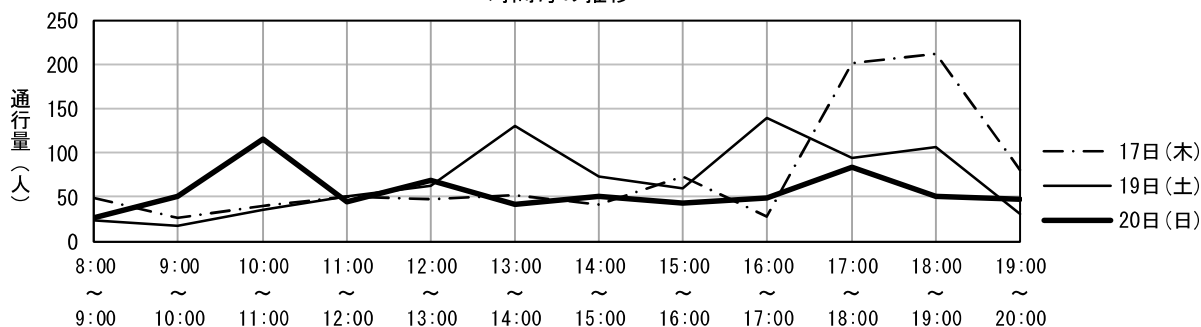
調査年月日 令和6年10月19日(土)

調査時間	歩行者(人)	歩行者の特徴	男性：女性	自転車(台)	バイク(台)
8:00 ~ 9:00	23	若い女性・中年女性・中年男性	2：8	2	0
9:00 ~ 10:00	17	若い女性・中年女性・高齢女性	2：8	1	0
10:00 ~ 11:00	35	中年女性・高齢女性・中年男性	4：6	2	0
11:00 ~ 12:00	50	若い女性・中年女性・中年男性	1：9	1	0
12:00 ~ 13:00	63	学生・若い女性・中年男性	2：8	5	0
13:00 ~ 14:00	130	学生・若い女性・若い男性	6：4	8	0
14:00 ~ 15:00	73	学生・若い女性・若い男性	7：3	5	0
15:00 ~ 16:00	59	学生・中年女性・若い男性	7：3	5	0
16:00 ~ 17:00	140	学生・中年女性・若い男性	7：3	13	0
17:00 ~ 18:00	94	通勤者・学生・中年女性	6：4	17	0
18:00 ~ 19:00	106	学生・若い女性・若い男性	6：4	19	0
19:00 ~ 20:00	31	若い女性・若い男性・中年男性	5：5	11	0
合計	821			89	0

調査年月日 令和6年10月20日(日)

調査時間	歩行者(人)	歩行者の特徴	男性：女性	自転車(台)	バイク(台)
8:00 ~ 9:00	27	若い女性・若い男性・中年男性	5：5	5	0
9:00 ~ 10:00	51	学生・若い女性・若い男性	6：4	3	0
10:00 ~ 11:00	116	学生・若い男性・中年男性	7：3	6	0
11:00 ~ 12:00	44	学生・若い男性・中年男性	6：4	5	0
12:00 ~ 13:00	69	学生・若い男性・中年男性	7：3	15	0
13:00 ~ 14:00	41	学生・若い女性・若い男性	7：3	9	0
14:00 ~ 15:00	50	学生・若い女性・若い男性	7：3	6	0
15:00 ~ 16:00	43	若い女性・高齢女性・若い男性	5：5	13	0
16:00 ~ 17:00	49	学生・若い女性・若い男性	6：4	11	0
17:00 ~ 18:00	84	若い女性・中年女性・若い男性	3：7	14	0
18:00 ~ 19:00	51	学生・若い女性・若い男性	5：5	6	0
19:00 ~ 20:00	48	学生・若い女性・若い男性	5：5	12	0
合計	673			105	0

時間毎の推移



地区名	谷山地区	調査地点番号	2
調査地点箇所	有川ビル前		
調査方向	谷山電停前交差点	→	谷山電停前バス停

調査年月日 令和6年10月17日(木)

調査時間	歩行者(人)	歩行者の特徴	男性：女性	自転車(台)	バイク(台)
8:00 ~ 9:00	15	通勤者・若い女性・若い男性	5：5	10	0
9:00 ~ 10:00	12	若い女性・中年女性・中年男性	8：2	5	0
10:00 ~ 11:00	5	若い女性・高齢女性・若い男性	4：6	5	0
11:00 ~ 12:00	7	若い女性・高齢女性・中年男性	3：7	2	0
12:00 ~ 13:00	11	中年女性・高齢女性・若い男性	2：8	4	0
13:00 ~ 14:00	8	中年女性・高齢女性・中年男性	2：8	3	0
14:00 ~ 15:00	3	若い女性・中年女性・若い男性	3：7	1	0
15:00 ~ 16:00	5	若い女性・中年女性・中年男性	2：8	2	0
16:00 ~ 17:00	7	若い女性・中年女性・中年男性	3：7	4	0
17:00 ~ 18:00	8	学生・若い女性・若い男性	4：6	7	0
18:00 ~ 19:00	11	若い女性・中年女性・若い男性	5：5	6	0
19:00 ~ 20:00	10	若い女性・若い男性・中年男性	9：1	2	0
合計	102			51	0

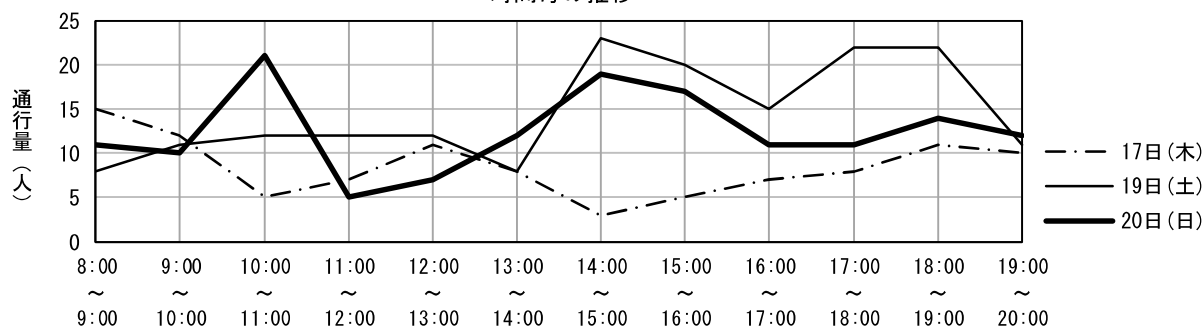
調査年月日 令和6年10月19日(土)

調査時間	歩行者(人)	歩行者の特徴	男性：女性	自転車(台)	バイク(台)
8:00 ~ 9:00	8	若い女性・若い男性・中年男性	6：4	3	0
9:00 ~ 10:00	11	若い女性・若い男性・中年男性	8：2	2	0
10:00 ~ 11:00	12	若い女性・中年女性・若い男性	5：5	2	0
11:00 ~ 12:00	12	若い女性・中年女性・若い男性	3：7	0	0
12:00 ~ 13:00	12	若い女性・中年女性・中年男性	2：8	2	0
13:00 ~ 14:00	8	若い女性・中年女性・中年男性	5：5	2	0
14:00 ~ 15:00	23	学生・中年女性・中年男性	7：3	3	0
15:00 ~ 16:00	20	学生・中年女性・中年男性	6：4	5	0
16:00 ~ 17:00	15	若い女性・若い男性・中年男性	7：3	1	0
17:00 ~ 18:00	22	若い女性・中年女性・若い男性	6：4	2	0
18:00 ~ 19:00	22	学生・若い女性・若い男性	5：5	3	0
19:00 ~ 20:00	11	若い女性・若い男性・中年男性	4：6	1	0
合計	176			26	0

調査年月日 令和6年10月20日(日)

調査時間	歩行者(人)	歩行者の特徴	男性：女性	自転車(台)	バイク(台)
8:00 ~ 9:00	11	若い女性・若い男性・中年男性	7：3	3	0
9:00 ~ 10:00	10	若い女性・若い男性・中年男性	5：5	12	0
10:00 ~ 11:00	21	若い女性・中年女性・若い男性	6：4	6	0
11:00 ~ 12:00	5	若い女性・若い男性・高齢男性	5：5	3	0
12:00 ~ 13:00	7	若い女性・中年女性・若い男性	4：6	2	0
13:00 ~ 14:00	12	若い女性・若い男性	5：5	6	0
14:00 ~ 15:00	19	学生・若い女性・若い男性	7：3	1	0
15:00 ~ 16:00	17	学生・中年女性・若い男性	6：4	5	0
16:00 ~ 17:00	11	学生・若い女性・若い男性	8：2	4	0
17:00 ~ 18:00	11	若い女性・若い男性・中年男性	9：1	4	0
18:00 ~ 19:00	14	学生・若い男性・中年男性	9：1	0	0
19:00 ~ 20:00	12	若い女性・若い男性・中年男性	8：2	4	0
合計	150			50	0

時間毎の推移



地区名	谷山地区	調査地点番号	3
調査地点箇所	本村米穀前		
調査方向	谷山電停	→	清見橋

調査年月日 令和6年10月17日(木)

調査時間	歩行者(人)	歩行者の特徴	男性：女性	自転車(台)	バイク(台)
8:00 ~ 9:00	97	通勤者・学生・若い男性	5：5	2	1
9:00 ~ 10:00	16	通勤者・若い女性・若い男性	6：4	3	0
10:00 ~ 11:00	10	若い女性・中年女性・若い男性	2：8	4	0
11:00 ~ 12:00	14	若い女性・若い男性・中年男性	5：5	2	0
12:00 ~ 13:00	14	若い女性・中年女性・高齢女性	3：7	0	0
13:00 ~ 14:00	13	若い女性・中年女性・高齢男性	3：7	3	0
14:00 ~ 15:00	12	学生・若い女性・中年男性	6：4	3	0
15:00 ~ 16:00	10	若い女性・中年女性・中年男性	6：4	1	0
16:00 ~ 17:00	24	学生・若い女性・中年女性	4：6	7	0
17:00 ~ 18:00	29	通勤者・学生・中年女性	5：5	8	0
18:00 ~ 19:00	52	通勤者・学生・若い女性	7：3	11	0
19:00 ~ 20:00	30	通勤者・学生・若い男性	6：4	9	0
合計	321			53	1

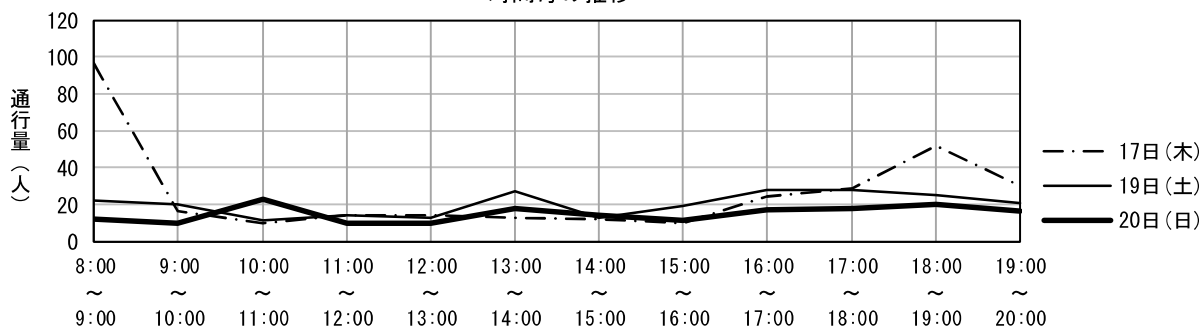
調査年月日 令和6年10月19日(土)

調査時間	歩行者(人)	歩行者の特徴	男性：女性	自転車(台)	バイク(台)
8:00 ~ 9:00	22	学生・若い女性・中年男性	3：7	0	0
9:00 ~ 10:00	20	若い女性・中年女性・中年男性	4：6	2	0
10:00 ~ 11:00	11	学生・中年女性・若い男性	5：5	0	0
11:00 ~ 12:00	14	学生・若い女性・中年女性	8：2	0	0
12:00 ~ 13:00	13	学生・若い女性・若い男性	5：5	0	0
13:00 ~ 14:00	27	学生・若い女性・若い男性	7：3	5	0
14:00 ~ 15:00	13	学生・若い女性・若い男性	4：6	4	0
15:00 ~ 16:00	19	学生・若い女性・若い男性	5：5	3	0
16:00 ~ 17:00	28	学生・若い女性・若い男性	6：4	4	0
17:00 ~ 18:00	28	学生・若い女性・中年男性	2：8	0	0
18:00 ~ 19:00	25	若い女性・中年女性・中年男性	5：5	2	0
19:00 ~ 20:00	21	若い女性・若い男性・中年男性	6：4	2	0
合計	241			22	0

調査年月日 令和6年10月20日(日)

調査時間	歩行者(人)	歩行者の特徴	男性：女性	自転車(台)	バイク(台)
8:00 ~ 9:00	12	学生・若い女性・中年女性	8：2	2	0
9:00 ~ 10:00	10	高齢女性・若い男性・中年男性	8：2	2	0
10:00 ~ 11:00	23	学生・若い女性・若い男性	7：3	2	0
11:00 ~ 12:00	10	若い女性・若い男性・中年男性	6：4	2	0
12:00 ~ 13:00	10	若い女性・若い男性・中年男性	6：4	0	0
13:00 ~ 14:00	18	若い女性・若い男性・高齢男性	5：5	1	0
14:00 ~ 15:00	14	若い女性・若い男性・中年男性	3：7	0	0
15:00 ~ 16:00	11	若い女性・中年女性・中年男性	3：7	4	0
16:00 ~ 17:00	17	若い女性・若い男性・中年男性	6：4	4	0
17:00 ~ 18:00	18	学生・中年女性・若い男性	7：3	5	0
18:00 ~ 19:00	20	若い女性・中年女性・若い男性	3：7	1	0
19:00 ~ 20:00	16	学生・若い女性・中年女性	3：7	4	0
合計	179			27	0

時間毎の推移



地区名	谷山地区	調査地点番号	4
調査地点箇所	PRIMROSEビル前		
調査方向	清見橋	→	ドラッグコスモス谷山店前

調査年月日 令和6年10月17日(木)

調査時間	歩行者(人)	歩行者の特徴	男性：女性	自転車(台)	バイク(台)
8:00 ~ 9:00	51	通勤者・学生・中年女性	6：4	25	0
9:00 ~ 10:00	53	若い女性・高齢女性・中年男性	3：7	21	0
10:00 ~ 11:00	51	高齢女性・中年男性・高齢男性	3：7	18	0
11:00 ~ 12:00	31	若い女性・中年女性・高齢女性	3：7	10	0
12:00 ~ 13:00	68	学生・高齢女性・若い男性	3：7	24	0
13:00 ~ 14:00	41	中年女性・高齢女性・高齢男性	3：7	6	0
14:00 ~ 15:00	66	学生・中年女性・若い男性	4：6	14	0
15:00 ~ 16:00	107	学生・若い女性・若い男性	5：5	9	0
16:00 ~ 17:00	109	学生・若い女性・若い男性	4：6	15	0
17:00 ~ 18:00	169	通勤者・学生・若い男性	6：4	24	0
18:00 ~ 19:00	142	通勤者・学生・若い男性	7：3	22	0
19:00 ~ 20:00	56	学生・若い女性・若い男性	8：2	12	0
合計	944			200	0

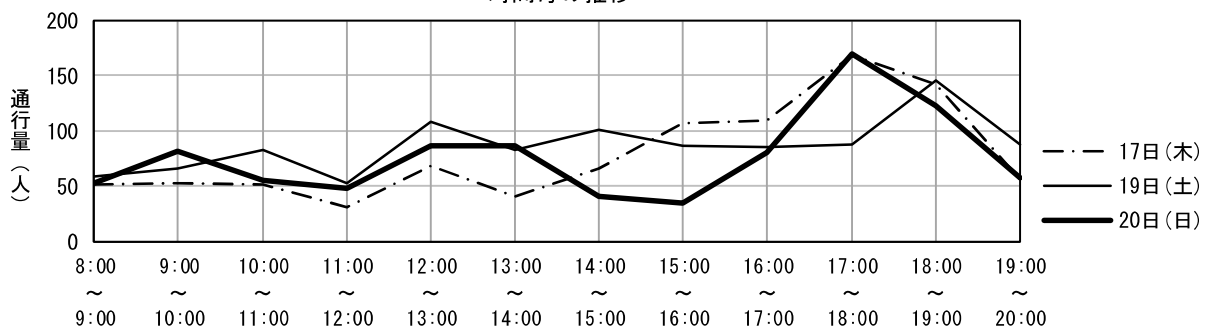
調査年月日 令和6年10月19日(土)

調査時間	歩行者(人)	歩行者の特徴	男性：女性	自転車(台)	バイク(台)
8:00 ~ 9:00	59	学生・若い女性・若い男性	6：4	11	0
9:00 ~ 10:00	66	若い女性・中年女性・中年男性	4：6	8	0
10:00 ~ 11:00	83	若い女性・中年女性・中年男性	4：6	13	0
11:00 ~ 12:00	53	中年女性・若い男性・中年男性	4：6	10	0
12:00 ~ 13:00	108	学生・若い女性・中年男性	5：5	17	0
13:00 ~ 14:00	83	学生・中年女性・若い男性	7：3	12	0
14:00 ~ 15:00	101	学生・若い女性・若い男性	6：4	7	0
15:00 ~ 16:00	86	学生・若い女性・中年男性	6：4	5	0
16:00 ~ 17:00	85	学生・若い女性・若い男性	6：4	16	0
17:00 ~ 18:00	87	学生・若い女性・若い男性	7：3	8	0
18:00 ~ 19:00	146	学生・若い女性・若い男性	8：2	14	0
19:00 ~ 20:00	88	若い女性・若い男性・中年男性	7：3	4	0
合計	1,045			125	0

調査年月日 令和6年10月20日(日)

調査時間	歩行者(人)	歩行者の特徴	男性：女性	自転車(台)	バイク(台)
8:00 ~ 9:00	52	学生・若い女性・若い男性	4：6	26	0
9:00 ~ 10:00	82	学生・若い女性・中年男性	4：6	3	0
10:00 ~ 11:00	55	学生・若い女性・若い男性	6：4	7	0
11:00 ~ 12:00	48	学生・高齢女性・高齢男性	6：4	9	0
12:00 ~ 13:00	86	若い女性・若い男性・中年男性	6：4	14	0
13:00 ~ 14:00	86	若い女性・中年女性・若い男性	6：4	13	0
14:00 ~ 15:00	41	学生・若い女性・若い男性	6：4	10	0
15:00 ~ 16:00	34	学生・若い女性・若い男性	6：4	16	0
16:00 ~ 17:00	80	学生・若い女性・若い男性	6：4	6	0
17:00 ~ 18:00	170	学生・若い女性・若い男性	5：5	6	0
18:00 ~ 19:00	122	若い女性・若い男性・中年男性	6：4	15	0
19:00 ~ 20:00	58	若い女性・若い男性・中年男性	5：5	11	0
合計	914			136	0

時間毎の推移



地区名	谷山地区	調査地点番号	5
調査地点箇所	PRIMROSEビル前		
調査方向	ドラッグコスモス谷山店前	→	清見橋

調査年月日 令和6年10月17日(木)

調査時間	歩行者(人)	歩行者の特徴	男性：女性	自転車(台)	バイク(台)
8:00 ~ 9:00	47	通勤者・学生・中年女性	4：6	25	0
9:00 ~ 10:00	47	若い女性・中年女性・高齢男性	3：7	19	0
10:00 ~ 11:00	47	中年女性・高齢女性・高齢男性	3：7	7	1
11:00 ~ 12:00	29	若い女性・中年女性・中年男性	2：8	19	0
12:00 ~ 13:00	64	学生・高齢女性・若い男性	3：7	18	0
13:00 ~ 14:00	34	中年女性・高齢女性・中年男性	3：7	4	0
14:00 ~ 15:00	52	若い女性・中年女性・高齢男性	4：6	8	0
15:00 ~ 16:00	62	若い女性・中年女性・若い男性	5：5	16	0
16:00 ~ 17:00	99	学生・若い女性・若い男性	4：6	21	0
17:00 ~ 18:00	218	通勤者・学生・若い男性	6：4	38	0
18:00 ~ 19:00	197	通勤者・学生・若い男性	8：2	32	0
19:00 ~ 20:00	64	学生・若い女性・若い男性	8：2	18	0
合計	960			225	1

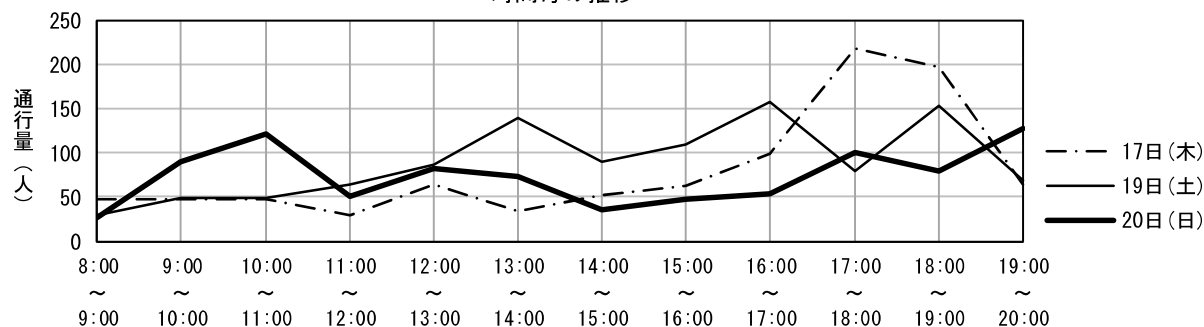
調査年月日 令和6年10月19日(土)

調査時間	歩行者(人)	歩行者の特徴	男性：女性	自転車(台)	バイク(台)
8:00 ~ 9:00	30	学生・若い女性・若い男性	6：4	6	0
9:00 ~ 10:00	49	若い女性・中年女性・若い男性	4：6	0	0
10:00 ~ 11:00	49	若い女性・中年女性・若い男性	4：6	8	0
11:00 ~ 12:00	64	中年女性・若い男性・中年男性	4：6	4	0
12:00 ~ 13:00	87	学生・若い女性・中年男性	5：5	7	0
13:00 ~ 14:00	140	学生・中年女性・若い男性	7：3	13	0
14:00 ~ 15:00	90	学生・若い女性・若い男性	6：4	5	0
15:00 ~ 16:00	110	学生・若い女性・中年男性	6：4	12	0
16:00 ~ 17:00	157	学生・若い女性・若い男性	6：4	24	0
17:00 ~ 18:00	80	学生・若い女性・若い男性	7：3	12	0
18:00 ~ 19:00	153	学生・若い女性・若い男性	8：2	20	0
19:00 ~ 20:00	69	学生・若い女性・若い男性	7：3	13	0
合計	1,078			124	0

調査年月日 令和6年10月20日(日)

調査時間	歩行者(人)	歩行者の特徴	男性：女性	自転車(台)	バイク(台)
8:00 ~ 9:00	27	学生・若い女性・若い男性	4：6	8	0
9:00 ~ 10:00	90	学生・中年女性・高齢男性	4：6	4	0
10:00 ~ 11:00	121	学生・若い女性・中年男性	6：4	7	0
11:00 ~ 12:00	51	学生・高齢女性・高齢男性	6：4	9	0
12:00 ~ 13:00	83	若い女性・中年女性・若い男性	7：3	16	0
13:00 ~ 14:00	73	若い女性・若い男性・中年男性	7：3	10	0
14:00 ~ 15:00	35	学生・若い女性・若い男性	6：4	2	0
15:00 ~ 16:00	47	若い女性・若い男性・中年男性	6：4	9	0
16:00 ~ 17:00	53	若い女性・高齢女性・若い男性	6：4	13	0
17:00 ~ 18:00	100	若い女性・若い男性・中年男性	6：4	22	0
18:00 ~ 19:00	79	若い女性・若い男性・中年男性	6：4	13	0
19:00 ~ 20:00	127	若い女性・若い男性・中年男性	5：5	14	0
合計	886			127	0

時間毎の推移



地区名	谷山地区	調査地点番号	6
調査地点箇所	HAMADAビル前		
調査方向	谷山駅前交差点	→	谷山駅前バス停

調査年月日 令和6年10月17日(木)

調査時間	歩行者(人)	歩行者の特徴	男性：女性	自転車(台)	バイク(台)
8:00 ~ 9:00	71	学生 ・ 若い女性 ・ 若い男性	5 : 5	12	0
9:00 ~ 10:00	12	中年女性 ・ 若い男性 ・ 中年男性	5 : 5	12	0
10:00 ~ 11:00	7	若い女性 ・ 高齢女性 ・ 高齢男性	3 : 7	7	0
11:00 ~ 12:00	12	若い女性 ・ 中年女性 ・ 高齢女性	2 : 8	3	0
12:00 ~ 13:00	13	中年女性 ・ 若い男性 ・ 中年男性	6 : 4	10	0
13:00 ~ 14:00	9	若い女性 ・ 若い男性 ・ 高齢男性	4 : 6	5	0
14:00 ~ 15:00	13	若い女性 ・ 中年女性 ・ 中年男性	3 : 7	6	0
15:00 ~ 16:00	8	若い女性 ・ 若い男性 ・ 中年男性	5 : 5	8	0
16:00 ~ 17:00	17	若い女性 ・ 中年女性 ・ 若い男性	4 : 6	10	0
17:00 ~ 18:00	27	学生 ・ 若い女性 ・ 若い男性	5 : 5	19	0
18:00 ~ 19:00	15	若い女性 ・ 若い男性 ・ 中年男性	5 : 5	16	0
19:00 ~ 20:00	19	若い女性 ・ 若い男性 ・ 中年男性	5 : 5	22	0
合計	223			130	0

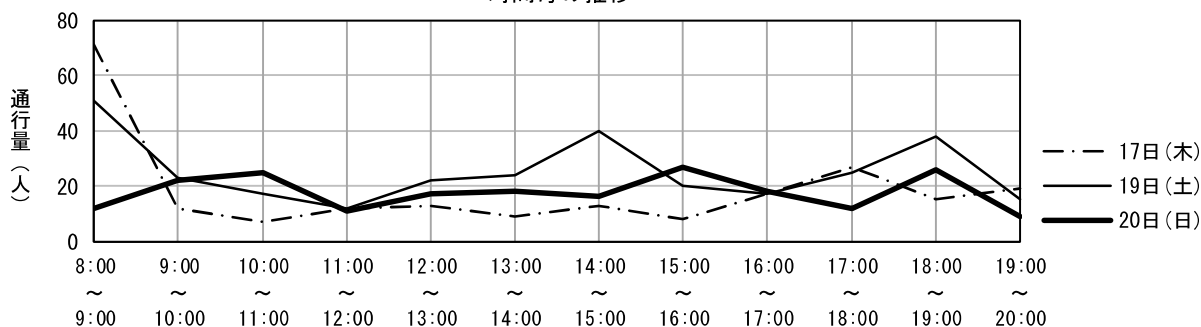
調査年月日 令和6年10月19日(土)

調査時間	歩行者(人)	歩行者の特徴	男性：女性	自転車(台)	バイク(台)
8:00 ~ 9:00	51	通勤者 ・ 若い女性 ・ 若い男性	3 : 7	10	0
9:00 ~ 10:00	23	学生 ・ 若い女性 ・ 若い男性	4 : 6	3	0
10:00 ~ 11:00	17	学生 ・ 若い女性 ・ 若い男性	5 : 5	6	0
11:00 ~ 12:00	12	若い女性 ・ 中年女性 ・ 中年男性	5 : 5	2	0
12:00 ~ 13:00	22	学生 ・ 中年女性 ・ 中年男性	4 : 6	8	0
13:00 ~ 14:00	24	学生 ・ 中年女性 ・ 中年男性	4 : 6	6	0
14:00 ~ 15:00	40	学生 ・ 中年女性 ・ 中年男性	6 : 4	7	0
15:00 ~ 16:00	20	若い女性 ・ 中年女性 ・ 若い男性	5 : 5	4	0
16:00 ~ 17:00	17	学生 ・ 若い女性 ・ 若い男性	5 : 5	7	0
17:00 ~ 18:00	25	通勤者 ・ 若い女性 ・ 若い男性	2 : 8	13	0
18:00 ~ 19:00	38	若い女性 ・ 若い男性 ・ 中年男性	6 : 4	11	0
19:00 ~ 20:00	15	若い女性 ・ 若い男性 ・ 中年男性	6 : 4	4	0
合計	304			81	0

調査年月日 令和6年10月20日(日)

調査時間	歩行者(人)	歩行者の特徴	男性：女性	自転車(台)	バイク(台)
8:00 ~ 9:00	12	若い女性 ・ 高齢女性 ・ 高齢男性	4 : 6	7	0
9:00 ~ 10:00	22	若い女性 ・ 若い男性 ・ 中年男性	5 : 5	11	0
10:00 ~ 11:00	25	若い女性 ・ 中年女性 ・ 若い男性	5 : 5	9	0
11:00 ~ 12:00	11	中年女性 ・ 若い男性 ・ 中年男性	5 : 5	4	0
12:00 ~ 13:00	17	若い女性 ・ 若い男性 ・ 中年男性	5 : 5	10	0
13:00 ~ 14:00	18	学生 ・ 若い女性 ・ 中年女性	4 : 6	9	0
14:00 ~ 15:00	16	学生 ・ 若い女性 ・ 若い男性	5 : 5	8	0
15:00 ~ 16:00	27	学生 ・ 若い女性 ・ 若い男性	5 : 5	11	0
16:00 ~ 17:00	18	中年女性 ・ 若い男性 ・ 中年男性	6 : 4	10	0
17:00 ~ 18:00	12	若い女性 ・ 高齢女性 ・ 高齢男性	5 : 5	11	0
18:00 ~ 19:00	26	若い女性 ・ 中年女性 ・ 若い男性	6 : 4	9	0
19:00 ~ 20:00	9	若い女性 ・ 中年男性	5 : 5	2	0
合計	213			101	0

時間毎の推移



地区名	谷山地区	調査地点番号	7
調査地点箇所	HAMADAビル前		
調査方向	谷山駅前バス停	→	谷山駅前交差点

調査年月日 令和6年10月17日(木)

調査時間	歩行者(人)	歩行者の特徴	男性：女性	自転車(台)	バイク(台)
8:00 ~ 9:00	29	学生 ・ 若い女性 ・ 若い男性	4 : 6	19	0
9:00 ~ 10:00	8	若い女性 ・ 高齢女性 ・ 中年男性	4 : 6	7	0
10:00 ~ 11:00	11	若い女性 ・ 高齢女性 ・ 高齢男性	3 : 7	6	0
11:00 ~ 12:00	9	若い女性 ・ 中年女性 ・ 高齢女性	2 : 8	5	0
12:00 ~ 13:00	8	中年女性 ・ 若い男性 ・ 高齢男性	5 : 5	6	0
13:00 ~ 14:00	12	若い女性 ・ 中年女性 ・ 高齢男性	4 : 6	4	0
14:00 ~ 15:00	10	若い女性 ・ 中年女性 ・ 若い男性	4 : 6	6	0
15:00 ~ 16:00	32	学生 ・ 若い女性 ・ 若い男性	5 : 5	9	0
16:00 ~ 17:00	13	学生 ・ 若い女性 ・ 若い男性	4 : 6	12	0
17:00 ~ 18:00	17	学生 ・ 若い女性 ・ 若い男性	5 : 5	17	0
18:00 ~ 19:00	31	学生 ・ 若い女性 ・ 若い男性	5 : 5	16	0
19:00 ~ 20:00	17	学生 ・ 若い女性 ・ 中年男性	5 : 5	15	0
合計	197			122	0

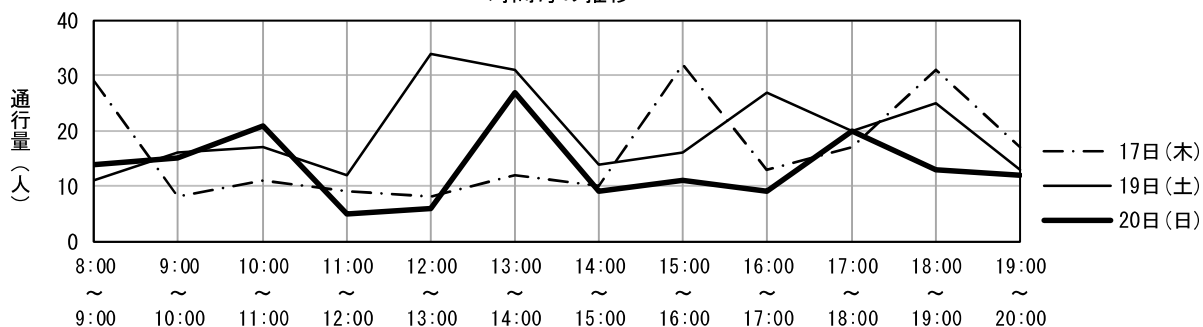
調査年月日 令和6年10月19日(土)

調査時間	歩行者(人)	歩行者の特徴	男性：女性	自転車(台)	バイク(台)
8:00 ~ 9:00	11	学生 ・ 若い女性 ・ 若い男性	3 : 7	3	0
9:00 ~ 10:00	16	学生 ・ 若い女性 ・ 若い男性	4 : 6	1	0
10:00 ~ 11:00	17	若い女性 ・ 中年女性 ・ 若い男性	5 : 5	6	0
11:00 ~ 12:00	12	若い女性 ・ 中年女性 ・ 若い男性	5 : 5	3	0
12:00 ~ 13:00	34	学生 ・ 若い女性 ・ 中年女性	3 : 7	8	0
13:00 ~ 14:00	31	学生 ・ 中年女性 ・ 中年男性	4 : 6	7	0
14:00 ~ 15:00	14	中年女性 ・ 若い男性 ・ 中年男性	4 : 6	1	0
15:00 ~ 16:00	16	学生 ・ 若い女性 ・ 若い男性	5 : 5	3	0
16:00 ~ 17:00	27	学生 ・ 若い女性 ・ 若い男性	5 : 5	5	0
17:00 ~ 18:00	20	通勤者 ・ 学生 ・ 若い女性	2 : 8	7	0
18:00 ~ 19:00	25	若い女性 ・ 若い男性 ・ 中年男性	5 : 5	9	0
19:00 ~ 20:00	13	若い女性 ・ 若い男性 ・ 中年男性	5 : 5	3	0
合計	236			56	0

調査年月日 令和6年10月20日(日)

調査時間	歩行者(人)	歩行者の特徴	男性：女性	自転車(台)	バイク(台)
8:00 ~ 9:00	14	高齢女性 ・ 若い男性 ・ 高齢男性	5 : 5	3	0
9:00 ~ 10:00	15	若い女性 ・ 中年女性 ・ 若い男性	4 : 6	2	0
10:00 ~ 11:00	21	学生 ・ 若い女性 ・ 若い男性	7 : 3	7	0
11:00 ~ 12:00	5	中年女性 ・ 若い男性 ・ 中年男性	5 : 5	2	0
12:00 ~ 13:00	6	学生 ・ 若い女性 ・ 中年男性	5 : 5	4	0
13:00 ~ 14:00	27	若い女性 ・ 若い男性 ・ 中年男性	6 : 4	8	0
14:00 ~ 15:00	9	学生 ・ 若い女性 ・ 若い男性	5 : 5	3	0
15:00 ~ 16:00	11	若い女性 ・ 若い男性 ・ 中年男性	6 : 4	5	0
16:00 ~ 17:00	9	中年女性 ・ 若い男性 ・ 中年男性	6 : 4	7	0
17:00 ~ 18:00	20	若い女性 ・ 高齢女性 ・ 高齢男性	5 : 5	11	0
18:00 ~ 19:00	13	若い女性 ・ 若い男性 ・ 中年男性	6 : 4	8	0
19:00 ~ 20:00	12	若い女性 ・ 若い男性 ・ 中年男性	5 : 5	7	0
合計	162			67	0

時間毎の推移



地区名	谷山地区	調査地点番号	8
調査地点箇所	すばる個別指導谷山教室前		
調査方向	谷山駅前交差点	→	東條鮮魚店

調査年月日 令和6年10月17日(木)

調査時間	歩行者(人)	歩行者の特徴	男性：女性	自転車(台)	バイク(台)
8:00 ~ 9:00	58	学生 ・ 若い女性 ・ 中年男性	5 : 5	4	0
9:00 ~ 10:00	5	中年女性 ・ 高齢女性 ・ 中年男性	5 : 5	2	0
10:00 ~ 11:00	11	若い女性 ・ 若い男性 ・ 中年男性	7 : 3	1	0
11:00 ~ 12:00	19	若い女性 ・ 中年女性 ・ 中年男性	5 : 5	3	0
12:00 ~ 13:00	7	若い女性 ・ 中年女性 ・ 中年男性	4 : 6	2	0
13:00 ~ 14:00	5	若い男性 ・ 中年女性 ・ 中年男性	6 : 4	1	0
14:00 ~ 15:00	7	若い女性 ・ 中年女性 ・ 若い男性	4 : 6	2	0
15:00 ~ 16:00	28	学生 ・ 若い女性 ・ 若い男性	4 : 6	5	0
16:00 ~ 17:00	39	学生 ・ 若い女性 ・ 若い男性	4 : 6	4	0
17:00 ~ 18:00	81	学生 ・ 若い女性 ・ 若い男性	4 : 6	5	0
18:00 ~ 19:00	50	学生 ・ 若い女性 ・ 若い男性	4 : 6	2	0
19:00 ~ 20:00	25	学生 ・ 若い男性 ・ 中年男性	8 : 2	7	0
合計	335			38	0

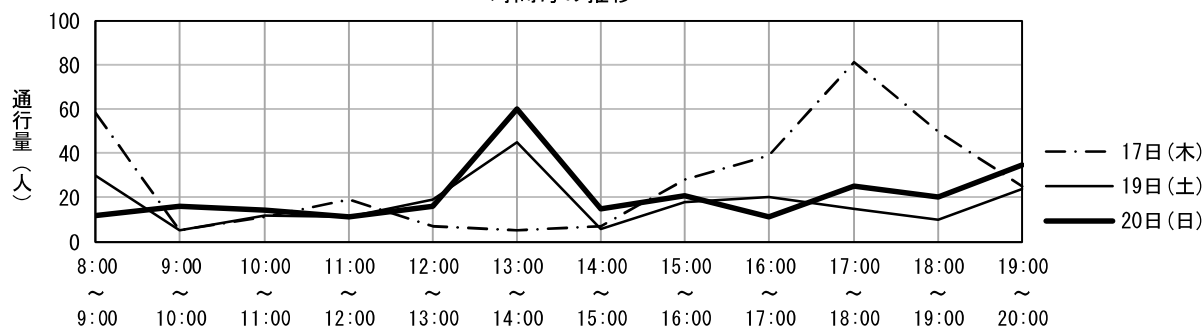
調査年月日 令和6年10月19日(土)

調査時間	歩行者(人)	歩行者の特徴	男性：女性	自転車(台)	バイク(台)
8:00 ~ 9:00	30	通勤者 ・ 若い女性 ・ 若い男性	5 : 5	0	0
9:00 ~ 10:00	5	通勤者 ・ 中年女性 ・ 中年男性	6 : 4	0	0
10:00 ~ 11:00	12	中年女性 ・ 若い男性 ・ 中年男性	7 : 3	0	0
11:00 ~ 12:00	11	若い女性 ・ 若い男性 ・ 高齢男性	6 : 4	6	0
12:00 ~ 13:00	19	学生 ・ 若い女性 ・ 若い男性	9 : 1	0	0
13:00 ~ 14:00	45	若い女性 ・ 若い男性 ・ 中年男性	8 : 2	3	0
14:00 ~ 15:00	6	若い女性 ・ 高齢女性 ・ 中年男性	8 : 2	0	0
15:00 ~ 16:00	18	中年女性 ・ 若い男性 ・ 中年男性	8 : 2	0	0
16:00 ~ 17:00	20	学生 ・ 若い女性 ・ 若い男性	8 : 2	0	0
17:00 ~ 18:00	15	学生 ・ 若い女性 ・ 若い男性	8 : 2	0	0
18:00 ~ 19:00	10	学生 ・ 若い女性 ・ 若い男性	5 : 5	8	0
19:00 ~ 20:00	24	学生 ・ 若い女性 ・ 若い男性	5 : 5	3	0
合計	215			20	0

調査年月日 令和6年10月20日(日)

調査時間	歩行者(人)	歩行者の特徴	男性：女性	自転車(台)	バイク(台)
8:00 ~ 9:00	12	学生 ・ 若い男性 ・ 中年男性	7 : 3	3	0
9:00 ~ 10:00	16	学生 ・ 中年女性 ・ 若い男性	6 : 4	4	0
10:00 ~ 11:00	14	学生 ・ 中年女性 ・ 中年男性	6 : 4	0	0
11:00 ~ 12:00	11	若い女性 ・ 高齢女性 ・ 中年男性	8 : 2	4	0
12:00 ~ 13:00	16	学生 ・ 高齢女性 ・ 中年男性	4 : 6	4	0
13:00 ~ 14:00	60	学生 ・ 若い男性 ・ 中年男性	7 : 3	16	0
14:00 ~ 15:00	15	学生 ・ 中年女性 ・ 中年男性	6 : 4	5	0
15:00 ~ 16:00	21	若い女性 ・ 中年女性 ・ 中年男性	4 : 6	3	0
16:00 ~ 17:00	11	学生 ・ 若い女性 ・ 若い男性	4 : 6	10	0
17:00 ~ 18:00	25	若い女性 ・ 中年女性 ・ 若い男性	3 : 7	2	0
18:00 ~ 19:00	20	中年女性 ・ 若い男性 ・ 中年男性	4 : 6	7	0
19:00 ~ 20:00	35	学生 ・ 中年女性 ・ 中年男性	4 : 6	4	0
合計	256			62	0

時間毎の推移



地区名	谷山地区	調査地点番号	9
調査地点箇所	すばる個別指導谷山教室前		
調査方向	東條鮮魚店	→	谷山駅前交差点

調査年月日 令和6年10月17日(木)

調査時間	歩行者(人)	歩行者の特徴	男性：女性	自転車(台)	バイク(台)
8:00 ~ 9:00	69	学生 ・ 若い女性 ・ 若い男性	5 : 5	3	0
9:00 ~ 10:00	7	通勤者 ・ 中年女性 ・ 若い男性	5 : 5	1	0
10:00 ~ 11:00	11	若い女性 ・ 中年女性 ・ 中年男性	5 : 5	6	0
11:00 ~ 12:00	2	若い女性 ・ 中年男性	5 : 5	6	0
12:00 ~ 13:00	3	若い女性 ・ 中年女性 ・ 若い男性	4 : 6	3	0
13:00 ~ 14:00	4	若い女性 ・ 中年女性 ・ 若い男性	4 : 6	1	0
14:00 ~ 15:00	2	若い女性 ・ 中年女性	0 : 10	2	0
15:00 ~ 16:00	6	若い女性 ・ 中年女性 ・ 若い男性	5 : 5	3	0
16:00 ~ 17:00	46	若い女性 ・ 中年女性 ・ 若い男性	4 : 6	2	0
17:00 ~ 18:00	33	若い女性 ・ 中年女性 ・ 若い男性	5 : 5	3	0
18:00 ~ 19:00	56	学生 ・ 若い女性 ・ 若い男性	5 : 5	10	0
19:00 ~ 20:00	24	学生 ・ 若い男性 ・ 中年男性	8 : 2	7	0
合計	263			47	0

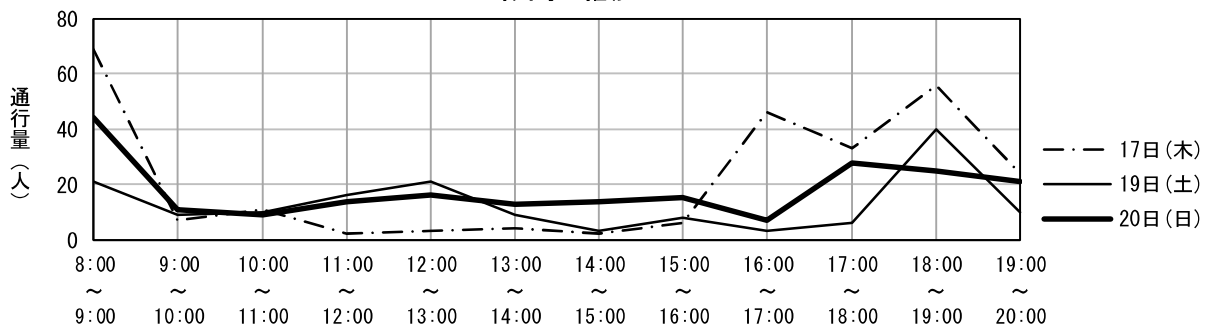
調査年月日 令和6年10月19日(土)

調査時間	歩行者(人)	歩行者の特徴	男性：女性	自転車(台)	バイク(台)
8:00 ~ 9:00	21	若い女性 ・ 中年女性 ・ 若い男性	5 : 5	0	0
9:00 ~ 10:00	9	若い女性 ・ 中年女性 ・ 若い男性	3 : 7	0	0
10:00 ~ 11:00	10	若い女性 ・ 中年女性 ・ 若い男性	5 : 5	0	0
11:00 ~ 12:00	16	若い女性 ・ 中年女性 ・ 若い男性	6 : 4	4	0
12:00 ~ 13:00	21	若い女性 ・ 中年女性 ・ 若い男性	3 : 7	1	0
13:00 ~ 14:00	9	学生 ・ 若い女性 ・ 若い男性	9 : 1	2	0
14:00 ~ 15:00	3	学生 ・ 若い女性 ・ 若い男性	9 : 1	0	0
15:00 ~ 16:00	8	若い女性 ・ 高齢女性 ・ 中年男性	6 : 4	7	0
16:00 ~ 17:00	3	若い女性 ・ 高齢女性 ・ 中年男性	6 : 4	0	0
17:00 ~ 18:00	6	若い女性 ・ 高齢女性 ・ 中年男性	6 : 4	0	0
18:00 ~ 19:00	40	若い女性 ・ 中年女性 ・ 若い男性	4 : 6	9	0
19:00 ~ 20:00	10	若い女性 ・ 中年女性 ・ 若い男性	5 : 5	8	0
合計	156			31	0

調査年月日 令和6年10月20日(日)

調査時間	歩行者(人)	歩行者の特徴	男性：女性	自転車(台)	バイク(台)
8:00 ~ 9:00	44	学生 ・ 若い女性 ・ 若い男性	6 : 4	19	0
9:00 ~ 10:00	11	学生 ・ 中年女性 ・ 若い男性	7 : 3	4	0
10:00 ~ 11:00	9	学生 ・ 中年女性 ・ 中年男性	7 : 3	8	0
11:00 ~ 12:00	14	若い女性 ・ 中年女性 ・ 中年男性	5 : 5	6	0
12:00 ~ 13:00	16	学生 ・ 若い女性 ・ 若い男性	3 : 7	5	0
13:00 ~ 14:00	13	中年女性 ・ 若い男性 ・ 中年男性	4 : 6	4	0
14:00 ~ 15:00	14	学生 ・ 中年女性 ・ 中年男性	7 : 3	3	0
15:00 ~ 16:00	15	中年女性 ・ 若い男性 ・ 中年男性	7 : 3	4	0
16:00 ~ 17:00	7	若い女性 ・ 中年女性 ・ 若い男性	6 : 4	4	0
17:00 ~ 18:00	28	学生 ・ 中年女性 ・ 中年男性	7 : 3	5	0
18:00 ~ 19:00	25	中年女性 ・ 若い男性 ・ 中年男性	7 : 3	3	0
19:00 ~ 20:00	21	学生 ・ 中年女性 ・ 中年男性	5 : 5	1	0
合計	217			66	0

時間毎の推移



地区名	谷山地区	調査地点番号	10
調査地点箇所	川島病院前		
調査方向	セブン-イレブン 鹿児島谷山駅前店 → 谷山駅前交差点		

調査年月日 令和6年10月17日(木)

調査時間	歩行者(人)	歩行者の特徴	男性：女性	自転車(台)	バイク(台)
8:00 ~ 9:00	90	通勤者・学生・若い女性	5：5	21	0
9:00 ~ 10:00	25	若い女性・中年女性・若い男性	4：6	9	0
10:00 ~ 11:00	21	若い女性・中年女性・中年男性	3：7	9	0
11:00 ~ 12:00	20	若い女性・中年女性・若い男性	3：7	7	0
12:00 ~ 13:00	14	若い女性・中年女性・若い男性	4：6	5	0
13:00 ~ 14:00	13	若い女性・中年女性・若い男性	4：6	6	0
14:00 ~ 15:00	10	若い女性・中年女性・若い男性	4：6	5	0
15:00 ~ 16:00	37	若い女性・中年女性・若い男性	3：7	5	0
16:00 ~ 17:00	35	若い女性・中年女性・若い男性	4：6	9	0
17:00 ~ 18:00	56	通勤者・学生・中年女性	2：8	28	0
18:00 ~ 19:00	40	通勤者・若い女性・若い男性	3：7	16	0
19:00 ~ 20:00	26	通勤者・中年女性・中年男性	4：6	22	0
合計	387			142	0

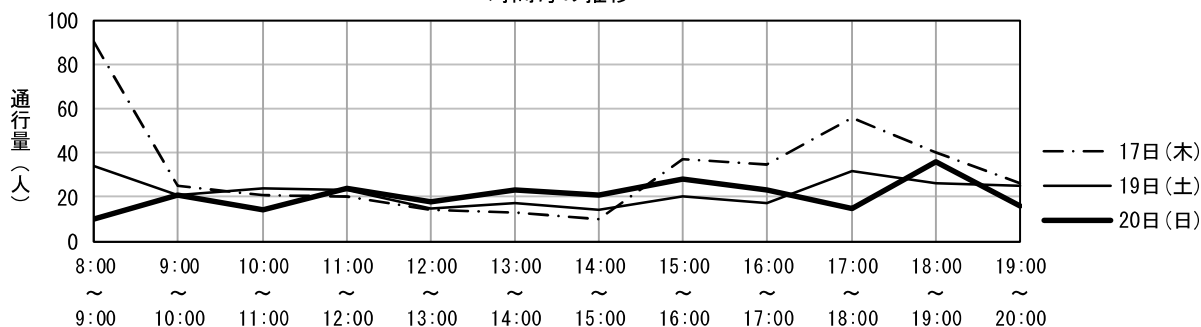
調査年月日 令和6年10月19日(土)

調査時間	歩行者(人)	歩行者の特徴	男性：女性	自転車(台)	バイク(台)
8:00 ~ 9:00	34	学生・若い女性・若い男性	4：6	10	0
9:00 ~ 10:00	21	若い女性・中年女性・中年男性	4：6	5	0
10:00 ~ 11:00	24	若い女性・若い男性・中年男性	5：5	8	0
11:00 ~ 12:00	23	若い女性・中年女性・若い男性	4：6	4	0
12:00 ~ 13:00	15	若い女性・中年女性・若い男性	5：5	4	0
13:00 ~ 14:00	17	若い女性・中年女性・若い男性	4：6	6	0
14:00 ~ 15:00	14	若い女性・中年女性・若い男性	4：6	3	0
15:00 ~ 16:00	20	若い女性・中年女性・若い男性	3：7	6	0
16:00 ~ 17:00	17	若い女性・中年女性・中年男性	4：6	3	0
17:00 ~ 18:00	32	若い女性・中年女性・若い男性	5：5	12	0
18:00 ~ 19:00	26	若い女性・中年女性・若い男性	4：6	4	0
19:00 ~ 20:00	25	若い女性・中年女性・若い男性	4：6	7	0
合計	268			72	0

調査年月日 令和6年10月20日(日)

調査時間	歩行者(人)	歩行者の特徴	男性：女性	自転車(台)	バイク(台)
8:00 ~ 9:00	10	若い女性・中年女性・若い男性	4：6	12	0
9:00 ~ 10:00	21	中年女性・若い男性・中年男性	5：5	13	0
10:00 ~ 11:00	14	若い女性・若い男性・中年男性	6：4	10	0
11:00 ~ 12:00	24	若い女性・中年女性・若い男性	5：5	5	0
12:00 ~ 13:00	18	若い女性・中年女性・若い男性	4：6	6	0
13:00 ~ 14:00	23	若い女性・若い男性・中年男性	5：5	10	0
14:00 ~ 15:00	21	若い女性・若い男性・中年男性	6：4	7	0
15:00 ~ 16:00	28	若い女性・若い男性・中年男性	5：5	12	0
16:00 ~ 17:00	23	若い女性・若い男性・中年男性	5：5	9	0
17:00 ~ 18:00	15	若い女性・若い男性・中年男性	6：4	10	0
18:00 ~ 19:00	36	若い女性・若い男性・中年男性	7：3	6	0
19:00 ~ 20:00	16	若い女性・若い男性・中年男性	6：4	9	0
合計	249			109	0

時間毎の推移



地区名	谷山地区	調査地点番号	11
調査地点箇所	川島病院前		
調査方向	谷山駅前交差点	→	セブンイレブン 鹿児島谷山駅前店

調査年月日 令和6年10月17日(木)

調査時間	歩行者(人)	歩行者の特徴	男性：女性	自転車(台)	バイク(台)
8:00 ~ 9:00	112	通勤者・学生・若い女性	5：5	38	0
9:00 ~ 10:00	27	若い女性・中年女性・若い男性	4：6	9	0
10:00 ~ 11:00	17	若い女性・中年女性・中年男性	4：6	8	0
11:00 ~ 12:00	10	若い女性・中年女性・中年男性	3：7	9	0
12:00 ~ 13:00	11	若い女性・中年女性・中年男性	4：6	5	0
13:00 ~ 14:00	20	若い女性・中年女性・若い男性	4：6	8	0
14:00 ~ 15:00	15	若い女性・中年女性・若い男性	3：7	9	0
15:00 ~ 16:00	26	学生・若い女性・中年女性	4：6	9	0
16:00 ~ 17:00	35	若い女性・中年女性・若い男性	4：6	17	0
17:00 ~ 18:00	34	通勤者・学生・若い女性	3：7	18	0
18:00 ~ 19:00	53	通勤者・若い女性・若い男性	4：6	25	0
19:00 ~ 20:00	49	通勤者・学生・若い女性	5：5	26	0
合計	409			181	0

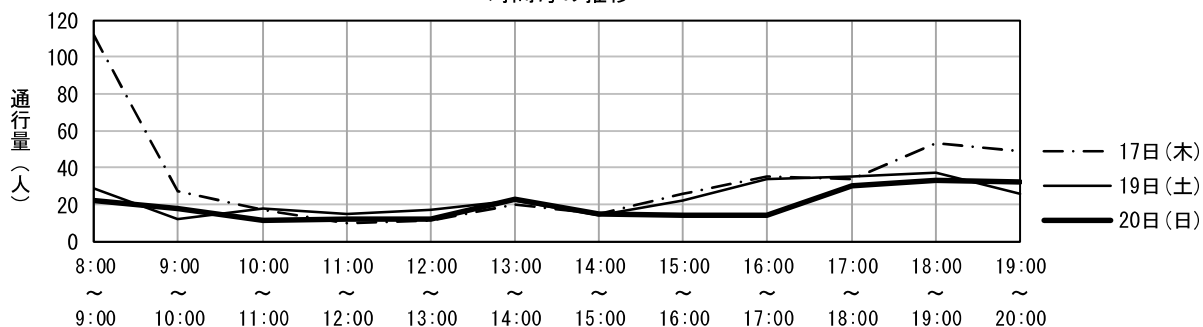
調査年月日 令和6年10月19日(土)

調査時間	歩行者(人)	歩行者の特徴	男性：女性	自転車(台)	バイク(台)
8:00 ~ 9:00	29	学生・若い女性・若い男性	4：6	4	0
9:00 ~ 10:00	12	若い女性・中年女性・若い男性	5：5	1	0
10:00 ~ 11:00	18	若い女性・中年女性・若い男性	4：6	8	0
11:00 ~ 12:00	15	若い女性・中年女性・若い男性	5：5	3	0
12:00 ~ 13:00	17	若い女性・中年女性・若い男性	4：6	6	0
13:00 ~ 14:00	22	学生・若い女性・若い男性	5：5	7	0
14:00 ~ 15:00	14	若い女性・中年女性・若い男性	4：6	6	0
15:00 ~ 16:00	22	若い女性・中年女性・若い男性	5：5	4	0
16:00 ~ 17:00	34	若い女性・中年女性・若い男性	4：6	9	0
17:00 ~ 18:00	35	若い女性・中年女性・若い男性	5：5	7	0
18:00 ~ 19:00	37	若い女性・中年女性・若い男性	3：7	6	0
19:00 ~ 20:00	26	若い女性・中年女性・若い男性	4：6	6	0
合計	281			67	0

調査年月日 令和6年10月20日(日)

調査時間	歩行者(人)	歩行者の特徴	男性：女性	自転車(台)	バイク(台)
8:00 ~ 9:00	22	若い女性・高齢女性・中年男性	5：5	5	0
9:00 ~ 10:00	18	中年女性・高齢女性・中年男性	5：5	2	0
10:00 ~ 11:00	11	若い女性・中年女性・若い男性	4：6	8	0
11:00 ~ 12:00	12	若い女性・中年女性・若い男性	4：6	2	0
12:00 ~ 13:00	12	若い女性・中年女性・若い男性	5：5	10	0
13:00 ~ 14:00	23	若い女性・若い男性・中年男性	7：3	11	0
14:00 ~ 15:00	15	若い女性・中年女性・中年男性	5：5	9	0
15:00 ~ 16:00	14	若い女性・若い男性・中年男性	6：4	9	0
16:00 ~ 17:00	14	若い女性・若い男性・中年男性	5：5	9	0
17:00 ~ 18:00	30	若い女性・若い男性・中年男性	7：3	12	0
18:00 ~ 19:00	33	若い女性・若い男性・中年男性	5：5	10	0
19:00 ~ 20:00	32	若い女性・若い男性・中年男性	7：3	6	0
合計	236			93	0

時間毎の推移



地区名	谷山地区	調査地点番号	12
調査地点箇所	共立時計店前		
調査方向	オーリック不動産谷山店	→	谷山駅前交差点

調査年月日 令和6年10月17日(木)

調査時間	歩行者(人)	歩行者の特徴	男性：女性	自転車(台)	バイク(台)
8:00 ~ 9:00	36	学生 ・ 若い女性 ・ 中年女性	6：4	7	0
9:00 ~ 10:00	11	若い女性 ・ 中年女性 ・ 高齢女性	5：5	7	0
10:00 ~ 11:00	12	若い女性 ・ 中年女性 ・ 高齢男性	5：5	9	0
11:00 ~ 12:00	8	若い女性 ・ 中年女性 ・ 高齢男性	4：6	7	0
12:00 ~ 13:00	10	中年女性 ・ 高齢女性 ・ 高齢男性	5：5	7	0
13:00 ~ 14:00	3	中年女性 ・ 若い男性 ・ 高齢男性	8：2	3	0
14:00 ~ 15:00	3	中年女性 ・ 若い男性 ・ 中年男性	8：2	4	0
15:00 ~ 16:00	12	若い女性 ・ 高齢女性 ・ 若い男性	2：8	8	0
16:00 ~ 17:00	12	若い女性 ・ 中年女性 ・ 若い男性	4：6	4	0
17:00 ~ 18:00	18	中年女性 ・ 若い男性 ・ 中年男性	5：5	5	0
18:00 ~ 19:00	16	通勤者 ・ 若い女性 ・ 若い男性	6：4	11	0
19:00 ~ 20:00	18	通勤者 ・ 学生 ・ 若い男性	5：5	5	0
合計	159			77	0

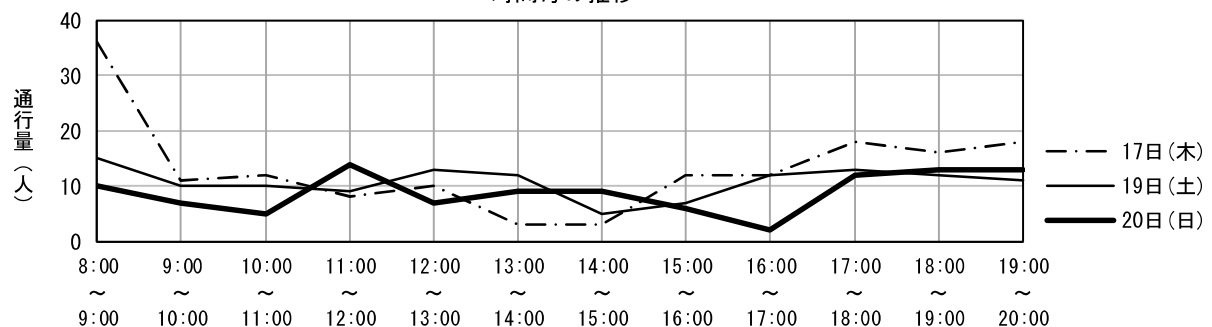
調査年月日 令和6年10月19日(土)

調査時間	歩行者(人)	歩行者の特徴	男性：女性	自転車(台)	バイク(台)
8:00 ~ 9:00	15	若い女性 ・ 中年女性 ・ 若い男性	3：7	2	0
9:00 ~ 10:00	10	若い女性 ・ 中年女性 ・ 若い男性	2：8	1	0
10:00 ~ 11:00	10	若い女性 ・ 高齢女性 ・ 高齢男性	2：8	2	0
11:00 ~ 12:00	9	学生 ・ 高齢女性 ・ 若い男性	5：5	4	0
12:00 ~ 13:00	13	学生 ・ 中年女性 ・ 中年男性	5：5	1	0
13:00 ~ 14:00	12	若い男性 ・ 中年男性 ・ 高齢男性	5：5	0	0
14:00 ~ 15:00	5	若い女性 ・ 中年女性 ・ 若い男性	3：7	2	0
15:00 ~ 16:00	7	学生 ・ 中年女性 ・ 中年男性	6：4	2	0
16:00 ~ 17:00	12	通勤者 ・ 学生 ・ 中年女性	6：4	10	0
17:00 ~ 18:00	13	通勤者 ・ 中年女性 ・ 中年男性	4：6	3	0
18:00 ~ 19:00	12	通勤者 ・ 学生 ・ 若い男性	6：4	6	0
19:00 ~ 20:00	11	学生 ・ 若い女性 ・ 若い男性	7：3	3	0
合計	129			36	0

調査年月日 令和6年10月20日(日)

調査時間	歩行者(人)	歩行者の特徴	男性：女性	自転車(台)	バイク(台)
8:00 ~ 9:00	10	学生 ・ 若い女性 ・ 中年男性	7：3	8	0
9:00 ~ 10:00	7	通勤者 ・ 学生 ・ 中年女性	6：4	4	0
10:00 ~ 11:00	5	中年女性 ・ 高齢女性 ・ 中年男性	5：5	6	0
11:00 ~ 12:00	14	中年女性 ・ 中年男性 ・ 高齢男性	7：3	4	0
12:00 ~ 13:00	7	若い女性 ・ 若い男性	5：5	3	0
13:00 ~ 14:00	9	若い男性 ・ 中年男性 ・ 高齢男性	8：2	2	0
14:00 ~ 15:00	9	若い女性 ・ 若い男性 ・ 中年男性	8：2	3	0
15:00 ~ 16:00	6	若い女性 ・ 若い男性 ・ 中年男性	7：3	3	0
16:00 ~ 17:00	2	若い女性 ・ 若い男性 ・ 高齢男性	7：3	6	0
17:00 ~ 18:00	12	若い女性 ・ 若い男性 ・ 中年男性	6：4	9	0
18:00 ~ 19:00	13	若い女性 ・ 若い男性 ・ 中年男性	6：4	2	0
19:00 ~ 20:00	13	通勤者 ・ 若い女性 ・ 若い男性	7：3	4	0
合計	107			54	0

時間毎の推移



地区名	谷山地区	調査地点番号	13
調査地点箇所	共立時計店前		
調査方向	谷山駅前交差点	→	オーリック不動産谷山店

調査年月日 令和6年10月17日(木)

調査時間	歩行者(人)	歩行者の特徴	男性：女性	自転車(台)	バイク(台)
8:00 ~ 9:00	11	学生 ・ 若い女性 ・ 若い男性	5 : 5	5	0
9:00 ~ 10:00	11	中年女性 ・ 高齢女性 ・ 若い男性	4 : 6	5	0
10:00 ~ 11:00	10	中年女性 ・ 高齢女性 ・ 若い男性	5 : 5	5	0
11:00 ~ 12:00	9	中年女性 ・ 高齢女性 ・ 中年男性	5 : 5	5	0
12:00 ~ 13:00	6	中年女性 ・ 高齢女性 ・ 高齢男性	5 : 5	9	0
13:00 ~ 14:00	3	若い女性 ・ 高齢女性 ・ 高齢男性	5 : 5	4	0
14:00 ~ 15:00	4	若い女性 ・ 若い男性 ・ 中年男性	4 : 6	6	0
15:00 ~ 16:00	43	若い女性 ・ 中年女性 ・ 若い男性	4 : 6	7	0
16:00 ~ 17:00	15	学生 ・ 若い女性 ・ 高齢女性	3 : 7	5	0
17:00 ~ 18:00	25	学生 ・ 中年女性 ・ 若い男性	5 : 5	9	0
18:00 ~ 19:00	20	通勤者 ・ 中年女性 ・ 若い男性	5 : 5	11	0
19:00 ~ 20:00	13	通勤者 ・ 若い女性 ・ 若い男性	5 : 5	4	0
合計	170			75	0

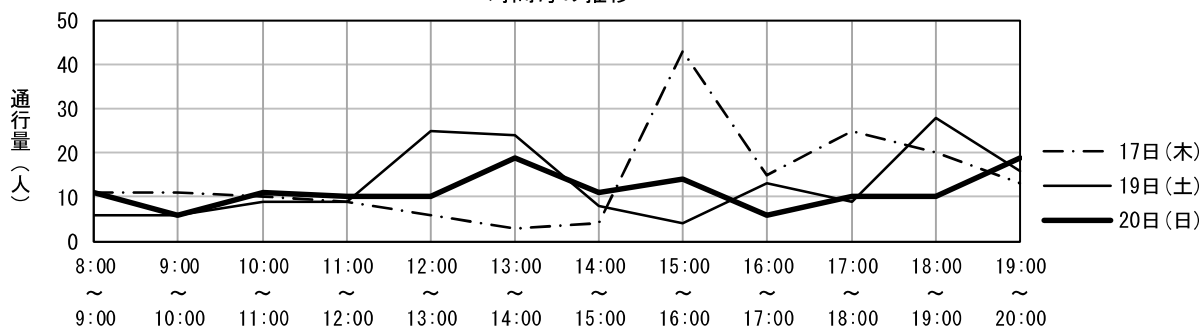
調査年月日 令和6年10月19日(土)

調査時間	歩行者(人)	歩行者の特徴	男性：女性	自転車(台)	バイク(台)
8:00 ~ 9:00	6	通勤者 ・ 学生 ・ 若い男性	4 : 6	2	0
9:00 ~ 10:00	6	若い女性 ・ 中年女性 ・ 若い男性	2 : 8	4	0
10:00 ~ 11:00	9	若い女性 ・ 高齢女性 ・ 高齢男性	3 : 7	1	0
11:00 ~ 12:00	9	若い女性 ・ 高齢女性 ・ 高齢男性	5 : 5	4	0
12:00 ~ 13:00	25	学生 ・ 中年男性 ・ 高齢男性	5 : 5	0	0
13:00 ~ 14:00	24	学生 ・ 中年男性 ・ 高齢男性	7 : 3	3	0
14:00 ~ 15:00	8	若い女性 ・ 中年女性 ・ 若い男性	5 : 5	2	0
15:00 ~ 16:00	4	若い女性 ・ 若い男性 ・ 高齢男性	5 : 5	6	0
16:00 ~ 17:00	13	学生 ・ 中年女性 ・ 中年男性	5 : 5	3	0
17:00 ~ 18:00	9	通勤者 ・ 中年女性 ・ 中年男性	6 : 4	3	0
18:00 ~ 19:00	28	通勤者 ・ 若い女性 ・ 若い男性	6 : 4	4	0
19:00 ~ 20:00	16	学生 ・ 若い女性 ・ 若い男性	7 : 3	10	0
合計	157			42	0

調査年月日 令和6年10月20日(日)

調査時間	歩行者(人)	歩行者の特徴	男性：女性	自転車(台)	バイク(台)
8:00 ~ 9:00	11	学生 ・ 若い女性 ・ 中年男性	8 : 2	2	0
9:00 ~ 10:00	6	学生 ・ 中年男性 ・ 高齢男性	6 : 4	4	0
10:00 ~ 11:00	11	中年女性 ・ 高齢女性 ・ 中年男性	5 : 5	0	0
11:00 ~ 12:00	10	中年女性 ・ 高齢女性 ・ 中年男性	7 : 3	4	0
12:00 ~ 13:00	10	若い女性 ・ 中年女性 ・ 若い男性	5 : 5	6	0
13:00 ~ 14:00	19	学生 ・ 若い女性 ・ 中年男性	7 : 3	9	0
14:00 ~ 15:00	11	若い女性 ・ 中年男性 ・ 高齢男性	5 : 5	1	0
15:00 ~ 16:00	14	若い女性 ・ 中年女性 ・ 若い男性	3 : 7	3	0
16:00 ~ 17:00	6	学生 ・ 若い男性 ・ 中年男性	9 : 1	11	0
17:00 ~ 18:00	10	若い女性 ・ 若い男性 ・ 中年男性	7 : 3	0	0
18:00 ~ 19:00	10	中年女性 ・ 若い男性 ・ 中年男性	7 : 3	8	0
19:00 ~ 20:00	19	学生 ・ 若い女性 ・ 若い男性	6 : 4	9	0
合計	137			57	0

時間毎の推移



地区名	谷山地区	調査地点番号	14
調査地点箇所	焼鳥の西屋駐車場		
調査方向	鹿児島信用金庫（谷山支店）	→	谷山支所前交差点

調査年月日 令和6年10月17日(木)

調査時間	歩行者(人)	歩行者の特徴	男性：女性	自転車(台)	バイク(台)
8:00 ~ 9:00	35	通勤者・中年女性・中年男性	6：4	19	0
9:00 ~ 10:00	17	中年女性・高齢女性・高齢男性	2：8	2	0
10:00 ~ 11:00	16	若い女性・高齢女性・若い男性	3：7	7	0
11:00 ~ 12:00	11	中年女性・高齢女性・若い男性	3：7	6	0
12:00 ~ 13:00	11	若い女性・高齢女性・若い男性	3：7	5	0
13:00 ~ 14:00	14	若い女性・中年女性・若い男性	5：5	3	0
14:00 ~ 15:00	20	中年女性・高齢女性・中年男性	5：5	2	0
15:00 ~ 16:00	9	中年女性・高齢女性・高齢男性	4：6	6	0
16:00 ~ 17:00	11	通勤者・若い女性・中年女性	4：6	9	0
17:00 ~ 18:00	12	通勤者・若い女性・若い男性	5：5	7	0
18:00 ~ 19:00	31	通勤者・学生・若い男性	5：5	13	0
19:00 ~ 20:00	9	通勤者・若い女性・若い男性	5：5	11	0
合計	196			90	0

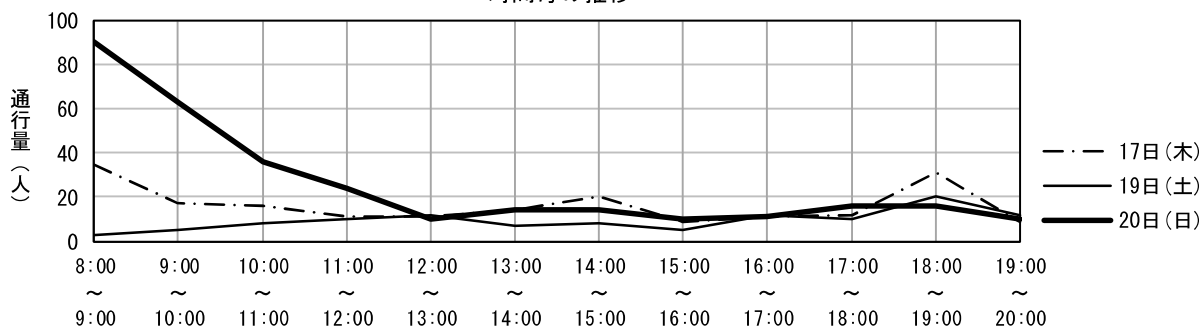
調査年月日 令和6年10月19日(土)

調査時間	歩行者(人)	歩行者の特徴	男性：女性	自転車(台)	バイク(台)
8:00 ~ 9:00	3	通勤者・若い女性・若い男性	2：8	2	0
9:00 ~ 10:00	5	通勤者・若い女性・中年女性	0：10	2	0
10:00 ~ 11:00	8	若い女性・中年女性・若い男性	5：5	1	0
11:00 ~ 12:00	10	若い女性・若い男性・高齢男性	5：5	1	0
12:00 ~ 13:00	12	中年女性・若い男性・中年男性	4：6	5	0
13:00 ~ 14:00	7	若い男性・中年男性	10：0	1	0
14:00 ~ 15:00	8	学生・若い女性・若い男性	7：3	5	0
15:00 ~ 16:00	5	若い女性・中年女性・若い男性	2：8	0	0
16:00 ~ 17:00	12	若い女性・中年女性・若い男性	5：5	5	0
17:00 ~ 18:00	10	学生・若い女性・若い男性	5：5	4	0
18:00 ~ 19:00	20	学生・若い女性・若い男性	6：4	3	0
19:00 ~ 20:00	12	学生・若い女性・若い男性	5：5	5	0
合計	112			34	0

調査年月日 令和6年10月20日(日)

調査時間	歩行者(人)	歩行者の特徴	男性：女性	自転車(台)	バイク(台)
8:00 ~ 9:00	90	若い女性・若い男性	5：5	4	0
9:00 ~ 10:00	63	学生・若い女性・若い男性	5：5	5	0
10:00 ~ 11:00	36	若い女性・高齢女性・若い男性	5：5	7	0
11:00 ~ 12:00	24	中年女性・若い男性・中年男性	6：4	5	0
12:00 ~ 13:00	10	若い女性・中年女性・若い男性	5：5	3	0
13:00 ~ 14:00	14	学生・中年女性・若い男性	7：3	10	0
14:00 ~ 15:00	14	若い女性・中年女性・若い男性	4：6	5	0
15:00 ~ 16:00	10	若い女性・中年女性・若い男性	5：5	2	0
16:00 ~ 17:00	11	若い女性・中年女性・若い男性	6：4	5	0
17:00 ~ 18:00	16	中年女性・若い男性・中年男性	6：4	8	0
18:00 ~ 19:00	16	若い女性・中年女性・若い男性	5：5	7	0
19:00 ~ 20:00	10	若い女性・若い男性・中年男性	7：3	5	0
合計	314			66	0

時間毎の推移



地区名	谷山地区	調査地点番号	15
調査地点箇所	焼鳥の西屋駐車場		
調査方向	谷山支所前交差点	→	鹿児島信用金庫（谷山支店）

調査年月日 令和6年10月17日(木)

調査時間	歩行者(人)	歩行者の特徴	男性：女性	自転車(台)	バイク(台)
8:00 ~ 9:00	12	通勤者・中年女性・中年男性	6：4	13	0
9:00 ~ 10:00	20	中年女性・高齢女性・高齢男性	4：6	4	0
10:00 ~ 11:00	17	中年女性・高齢女性・若い男性	3：7	5	0
11:00 ~ 12:00	16	中年女性・高齢女性・高齢男性	4：6	8	0
12:00 ~ 13:00	28	中年女性・高齢女性・若い男性	5：5	5	0
13:00 ~ 14:00	17	中年女性・高齢女性・中年男性	4：6	8	0
14:00 ~ 15:00	10	中年女性・高齢女性・高齢男性	5：5	4	0
15:00 ~ 16:00	10	中年女性・高齢女性・高齢男性	5：5	5	0
16:00 ~ 17:00	12	通勤者・中年女性・中年男性	3：7	7	0
17:00 ~ 18:00	32	通勤者・若い女性・若い男性	5：5	22	0
18:00 ~ 19:00	24	通勤者・若い女性・若い男性	6：4	23	0
19:00 ~ 20:00	20	通勤者・若い女性・若い男性	7：3	13	0
合計	218			117	0

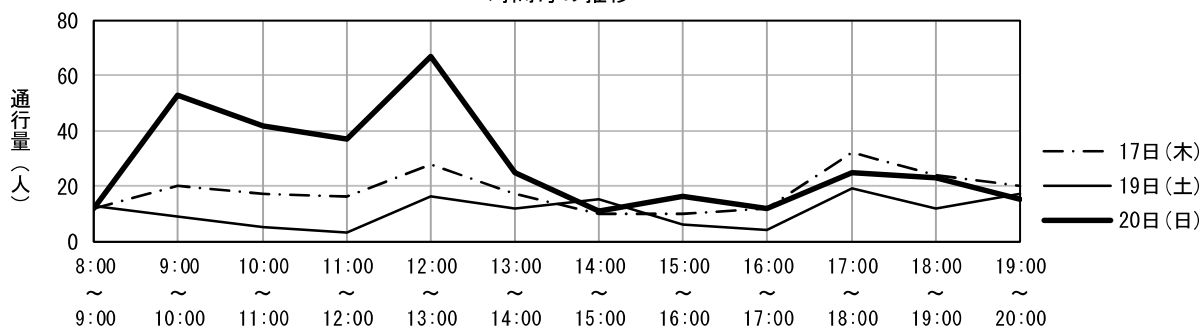
調査年月日 令和6年10月19日(土)

調査時間	歩行者(人)	歩行者の特徴	男性：女性	自転車(台)	バイク(台)
8:00 ~ 9:00	13	通勤者・若い女性・若い男性	5：5	1	0
9:00 ~ 10:00	9	若い女性・中年女性・高齢女性	2：8	0	0
10:00 ~ 11:00	5	若い女性・高齢女性・若い男性	5：5	3	0
11:00 ~ 12:00	3	若い女性・高齢女性・若い男性	5：5	5	0
12:00 ~ 13:00	16	学生・若い男性・中年男性	7：3	1	0
13:00 ~ 14:00	12	中年女性・高齢女性・高齢男性	3：7	2	0
14:00 ~ 15:00	15	若い女性・若い男性・中年男性	7：3	2	0
15:00 ~ 16:00	6	若い女性・中年女性・若い男性	4：6	2	0
16:00 ~ 17:00	4	若い女性・若い男性・中年男性	8：2	3	0
17:00 ~ 18:00	19	学生・若い女性・若い男性	5：5	7	0
18:00 ~ 19:00	12	学生・若い女性・若い男性	6：4	9	0
19:00 ~ 20:00	17	若い女性・中年女性・若い男性	5：5	6	0
合計	131			41	0

調査年月日 令和6年10月20日(日)

調査時間	歩行者(人)	歩行者の特徴	男性：女性	自転車(台)	バイク(台)
8:00 ~ 9:00	12	若い女性・若い男性・中年男性	5：5	6	0
9:00 ~ 10:00	53	学生・若い女性・若い男性	5：5	4	0
10:00 ~ 11:00	42	学生・若い女性・若い男性	5：5	11	0
11:00 ~ 12:00	37	若い女性・中年女性・若い男性	5：5	5	0
12:00 ~ 13:00	67	中年女性・中年男性・高齢男性	5：5	2	0
13:00 ~ 14:00	25	中年女性・若い男性・中年男性	5：5	2	0
14:00 ~ 15:00	11	若い女性・若い男性・中年男性	5：5	4	0
15:00 ~ 16:00	16	若い女性・中年女性・若い男性	6：4	5	0
16:00 ~ 17:00	12	若い女性・若い男性・高齢男性	6：4	12	0
17:00 ~ 18:00	25	若い女性・若い男性・中年男性	5：5	7	0
18:00 ~ 19:00	23	若い女性・中年女性・若い男性	5：5	12	0
19:00 ~ 20:00	15	若い女性・中年女性・若い男性	4：6	7	0
合計	338			77	0

時間毎の推移



地区名	谷山地区	調査地点番号	16
調査地点箇所	味彩たまゆら前		
調査方向	鹿児島南郵便局	→	谷山支所前交差点

調査年月日 令和6年10月17日(木)

調査時間	歩行者(人)	歩行者の特徴	男性：女性	自転車(台)	バイク(台)
8:00 ~ 9:00	17	若い女性・中年女性・中年男性	3：7	10	0
9:00 ~ 10:00	14	学生・中年女性・中年男性	5：5	5	0
10:00 ~ 11:00	20	中年女性・高齢女性・高齢男性	7：3	4	0
11:00 ~ 12:00	25	中年女性・中年男性・高齢男性	5：5	4	0
12:00 ~ 13:00	17	学生・若い女性・中年女性	2：8	4	0
13:00 ~ 14:00	16	中年女性・高齢女性・若い男性	5：5	7	0
14:00 ~ 15:00	19	若い女性・中年女性・高齢女性	2：8	5	0
15:00 ~ 16:00	27	若い女性・中年女性・高齢女性	3：7	13	0
16:00 ~ 17:00	17	学生・高齢女性・中年男性	4：6	6	0
17:00 ~ 18:00	28	学生・若い女性・中年女性	2：8	12	0
18:00 ~ 19:00	22	学生・中年女性・若い男性	7：3	11	0
19:00 ~ 20:00	23	若い女性・中年女性・中年男性	4：6	2	0
合計	245			83	0

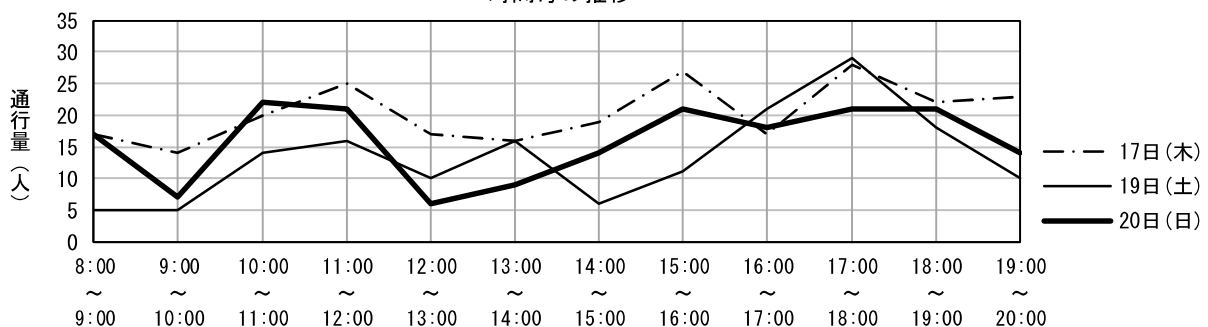
調査年月日 令和6年10月19日(土)

調査時間	歩行者(人)	歩行者の特徴	男性：女性	自転車(台)	バイク(台)
8:00 ~ 9:00	5	若い女性・若い男性	5：5	6	0
9:00 ~ 10:00	5	若い女性・若い男性・中年男性	2：8	2	0
10:00 ~ 11:00	14	若い女性・中年女性・中年男性	5：5	6	0
11:00 ~ 12:00	16	若い女性・若い男性・高齢男性	6：4	3	0
12:00 ~ 13:00	10	学生・中年女性・若い男性	4：6	2	0
13:00 ~ 14:00	16	若い女性・中年女性・中年男性	4：6	4	0
14:00 ~ 15:00	6	若い男性・中年男性	9：1	5	0
15:00 ~ 16:00	11	若い女性・若い男性・中年男性	6：4	6	0
16:00 ~ 17:00	21	若い女性・中年女性・若い男性	5：5	6	0
17:00 ~ 18:00	29	若い女性・若い男性・中年男性	5：5	5	0
18:00 ~ 19:00	18	若い女性・若い男性・中年男性	6：4	4	0
19:00 ~ 20:00	10	学生・若い女性・若い男性	6：4	0	0
合計	161			49	0

調査年月日 令和6年10月20日(日)

調査時間	歩行者(人)	歩行者の特徴	男性：女性	自転車(台)	バイク(台)
8:00 ~ 9:00	17	若い女性・中年女性・若い男性	5：5	4	0
9:00 ~ 10:00	7	若い女性・中年女性・若い男性	5：5	6	0
10:00 ~ 11:00	22	若い女性・中年女性・若い男性	4：6	4	0
11:00 ~ 12:00	21	中年女性・高齢女性・中年男性	5：5	2	0
12:00 ~ 13:00	6	高齢女性・若い男性・中年男性	8：2	9	0
13:00 ~ 14:00	9	若い女性・若い男性・高齢男性	8：2	10	0
14:00 ~ 15:00	14	若い女性・中年女性・若い男性	5：5	3	0
15:00 ~ 16:00	21	若い女性・中年女性・中年男性	5：5	3	0
16:00 ~ 17:00	18	若い女性・中年女性・若い男性	6：4	6	0
17:00 ~ 18:00	21	若い女性・若い男性・中年男性	6：4	3	0
18:00 ~ 19:00	21	若い女性・中年女性・中年男性	5：5	5	0
19:00 ~ 20:00	14	若い女性・若い男性・中年男性	5：5	8	0
合計	191			63	0

時間毎の推移



地区名	谷山地区	調査地点番号	17
調査地点箇所	味彩たまゆら前		
調査方向	谷山支所前交差点	→	鹿児島南郵便局

調査年月日 令和6年10月17日(木)

調査時間	歩行者(人)	歩行者の特徴	男性：女性	自転車(台)	バイク(台)
8:00 ~ 9:00	9	若い女性・中年女性・中年男性	4：6	9	0
9:00 ~ 10:00	22	中年女性・若い男性・中年男性	5：5	6	3
10:00 ~ 11:00	25	若い女性・高齢女性・中年男性	2：8	6	0
11:00 ~ 12:00	11	中年女性・高齢女性・中年男性	5：5	5	0
12:00 ~ 13:00	9	若い女性・中年女性・中年男性	5：5	5	0
13:00 ~ 14:00	10	中年女性・高齢女性・中年男性	5：5	5	0
14:00 ~ 15:00	21	若い女性・中年女性・高齢女性	3：7	4	0
15:00 ~ 16:00	14	学生・中年女性・高齢女性	2：8	6	0
16:00 ~ 17:00	14	学生・中年女性・高齢男性	4：6	3	0
17:00 ~ 18:00	21	若い女性・若い男性・中年男性	6：4	11	0
18:00 ~ 19:00	19	学生・若い女性・若い男性	7：3	10	0
19:00 ~ 20:00	12	中年女性・若い男性・中年男性	5：5	5	0
合計	187			75	3

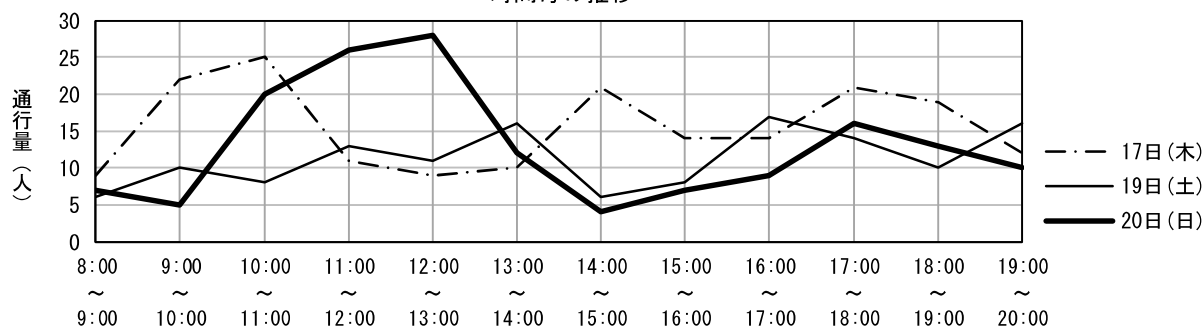
調査年月日 令和6年10月19日(土)

調査時間	歩行者(人)	歩行者の特徴	男性：女性	自転車(台)	バイク(台)
8:00 ~ 9:00	6	通勤者・若い女性・若い男性	5：5	2	0
9:00 ~ 10:00	10	若い女性・若い男性・中年男性	8：2	2	0
10:00 ~ 11:00	8	若い女性・若い男性・中年男性	9：1	4	0
11:00 ~ 12:00	13	若い女性・中年女性・若い男性	5：5	3	0
12:00 ~ 13:00	11	若い女性・中年女性・若い男性	4：6	3	0
13:00 ~ 14:00	16	若い女性・中年女性・若い男性	6：4	7	0
14:00 ~ 15:00	6	若い女性・若い男性・中年男性	9：1	2	0
15:00 ~ 16:00	8	若い女性・若い男性	5：5	3	0
16:00 ~ 17:00	17	若い女性・中年女性・中年男性	2：8	6	0
17:00 ~ 18:00	14	若い女性・若い男性・中年男性	5：5	5	0
18:00 ~ 19:00	10	学生・若い女性・若い男性	5：5	1	0
19:00 ~ 20:00	16	学生・若い女性・若い男性	6：4	3	0
合計	135			41	0

調査年月日 令和6年10月20日(日)

調査時間	歩行者(人)	歩行者の特徴	男性：女性	自転車(台)	バイク(台)
8:00 ~ 9:00	7	若い女性・若い男性・中年男性	6：4	5	0
9:00 ~ 10:00	5	高齢女性・若い男性・中年男性	9：1	2	0
10:00 ~ 11:00	20	若い女性・中年女性・若い男性	4：6	5	0
11:00 ~ 12:00	26	中年女性・若い男性・中年男性	6：4	7	0
12:00 ~ 13:00	28	若い女性・中年女性・中年男性	3：7	1	0
13:00 ~ 14:00	12	若い男性・中年男性・高齢男性	7：3	4	0
14:00 ~ 15:00	4	若い女性・中年女性・高齢男性	9：1	2	0
15:00 ~ 16:00	7	中年女性・若い男性・中年男性	5：5	5	0
16:00 ~ 17:00	9	高齢女性・若い男性・中年男性	6：4	2	0
17:00 ~ 18:00	16	中年女性・若い男性・中年男性	5：5	7	0
18:00 ~ 19:00	13	若い女性・若い男性・中年男性	6：4	1	0
19:00 ~ 20:00	10	若い女性・若い男性・中年男性	7：3	3	0
合計	157			44	0

時間毎の推移



地区名	谷山地区	調査地点番号	18
調査地点箇所	中村酒店前		
調査方向	鹿児島ダイハツ谷山店	→	慈眼寺通り交差点

調査年月日 令和6年10月17日(木)

調査時間	歩行者(人)	歩行者の特徴	男性：女性	自転車(台)	バイク(台)
8:00 ~ 9:00	15	若い女性・中年女性・中年男性	4：6	10	0
9:00 ~ 10:00	15	中年女性・高齢女性・中年男性	2：8	8	0
10:00 ~ 11:00	6	中年女性・高齢女性・中年男性	4：6	4	0
11:00 ~ 12:00	10	中年女性・高齢女性・高齢男性	4：6	4	0
12:00 ~ 13:00	17	中年女性・高齢女性・中年男性	3：7	1	0
13:00 ~ 14:00	11	中年女性・高齢女性・高齢男性	3：7	4	0
14:00 ~ 15:00	4	中年女性・高齢女性・若い男性	3：7	3	0
15:00 ~ 16:00	10	若い女性・若い男性・高齢男性	5：5	1	0
16:00 ~ 17:00	5	中年女性・高齢女性・若い男性	4：6	4	0
17:00 ~ 18:00	5	中年女性・若い男性	4：6	1	0
18:00 ~ 19:00	6	若い女性・中年女性・中年男性	4：6	1	0
19:00 ~ 20:00	14	若い女性・中年女性・中年男性	4：6	5	0
合計	118			46	0

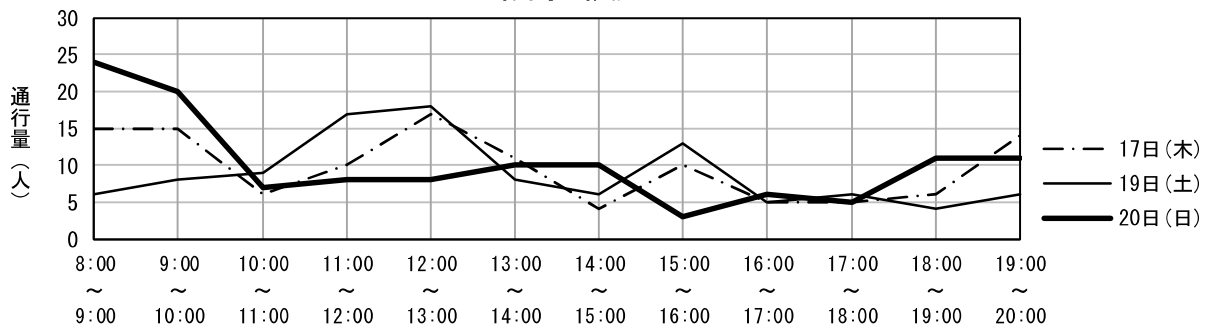
調査年月日 令和6年10月19日(土)

調査時間	歩行者(人)	歩行者の特徴	男性：女性	自転車(台)	バイク(台)
8:00 ~ 9:00	6	学生・中年女性・若い男性	6：4	1	0
9:00 ~ 10:00	8	中年女性・高齢女性・中年男性	2：8	0	0
10:00 ~ 11:00	9	若い女性・中年女性・中年男性	3：7	1	0
11:00 ~ 12:00	17	若い女性・高齢女性・若い男性	4：6	3	0
12:00 ~ 13:00	18	中年女性・高齢女性・高齢男性	4：6	1	0
13:00 ~ 14:00	8	若い女性・中年女性・中年男性	4：6	0	0
14:00 ~ 15:00	6	中年女性・高齢女性・中年男性	4：6	1	0
15:00 ~ 16:00	13	若い女性・高齢女性・高齢男性	4：6	2	0
16:00 ~ 17:00	5	若い女性・中年女性・中年男性	4：6	3	0
17:00 ~ 18:00	6	中年女性・高齢女性・中年男性	3：7	1	0
18:00 ~ 19:00	4	若い女性・中年女性・中年男性	3：7	1	0
19:00 ~ 20:00	6	若い女性・若い男性	7：3	0	0
合計	106			14	0

調査年月日 令和6年10月20日(日)

調査時間	歩行者(人)	歩行者の特徴	男性：女性	自転車(台)	バイク(台)
8:00 ~ 9:00	24	若い女性・中年女性・若い男性	4：6	8	0
9:00 ~ 10:00	20	若い女性・中年女性・若い男性	4：6	5	0
10:00 ~ 11:00	7	若い女性・中年女性・若い男性	5：5	4	0
11:00 ~ 12:00	8	若い女性・中年女性・若い男性	5：5	6	0
12:00 ~ 13:00	8	中年女性・高齢女性・若い男性	3：7	0	0
13:00 ~ 14:00	10	若い女性・中年女性・中年男性	3：7	1	0
14:00 ~ 15:00	10	若い女性・中年女性・高齢女性	4：6	3	0
15:00 ~ 16:00	3	若い女性・高齢女性・中年男性	3：7	2	0
16:00 ~ 17:00	6	中年女性・高齢女性・若い男性	4：6	5	0
17:00 ~ 18:00	5	若い女性・高齢女性・若い男性	2：8	1	0
18:00 ~ 19:00	11	中年女性・若い男性	4：6	0	0
19:00 ~ 20:00	11	若い女性・中年女性・高齢女性	3：7	1	0
合計	123			36	0

時間毎の推移



地区名	谷山地区	調査地点番号	19
調査地点箇所	鹿児島相互信用金庫（慈眼寺支店前）		
調査方向	えびすラーメン → 慈眼寺通り交差点		

調査年月日 令和6年10月17日(木)

調査時間	歩行者(人)	歩行者の特徴	男性：女性	自転車(台)	バイク(台)
8:00 ~ 9:00	7	通勤者・高齢女性・高齢男性	2：8	3	0
9:00 ~ 10:00	19	若い女性・高齢女性・高齢男性	1：9	8	0
10:00 ~ 11:00	17	若い女性・高齢女性・中年男性	3：7	3	0
11:00 ~ 12:00	16	中年女性・高齢女性・中年男性	2：8	4	0
12:00 ~ 13:00	8	若い女性・中年女性・高齢女性	1：9	2	0
13:00 ~ 14:00	4	若い女性・中年女性・高齢女性	1：9	1	0
14:00 ~ 15:00	7	学生・中年女性・高齢女性	0：10	1	0
15:00 ~ 16:00	10	若い女性・中年女性・高齢男性	4：6	1	0
16:00 ~ 17:00	11	若い女性・中年女性・高齢女性	0：10	5	0
17:00 ~ 18:00	18	通勤者・若い女性・若い男性	3：7	4	0
18:00 ~ 19:00	8	若い女性・若い男性・中年男性	5：5	1	0
19:00 ~ 20:00	6	若い女性・中年女性・若い男性	4：6	5	0
合計	131			38	0

調査年月日 令和6年10月19日(土)

調査時間	歩行者(人)	歩行者の特徴	男性：女性	自転車(台)	バイク(台)
8:00 ~ 9:00	3	若い女性・若い男性	6：4	1	0
9:00 ~ 10:00	5	若い女性・若い男性・中年男性	7：3	0	0
10:00 ~ 11:00	10	若い女性・中年女性・若い男性	5：5	2	0
11:00 ~ 12:00	5	若い女性・高齢女性・若い男性	5：5	4	0
12:00 ~ 13:00	10	若い女性・中年女性・若い男性	5：5	0	0
13:00 ~ 14:00	6	若い女性・中年女性・中年男性	3：7	3	0
14:00 ~ 15:00	4	中年女性・高齢女性・若い男性	2：8	2	0
15:00 ~ 16:00	3	若い女性・若い男性・中年男性	5：5	0	0
16:00 ~ 17:00	9	若い女性・中年女性・若い男性	5：5	2	0
17:00 ~ 18:00	15	通勤者・若い女性・若い男性	4：6	2	0
18:00 ~ 19:00	11	通勤者・若い女性・若い男性	5：5	1	0
19:00 ~ 20:00	8	若い女性・若い男性・中年男性	5：5	0	0
合計	89			17	0

調査年月日 令和6年10月20日(日)

調査時間	歩行者(人)	歩行者の特徴	男性：女性	自転車(台)	バイク(台)
8:00 ~ 9:00	3	若い女性・若い男性	4：6	1	0
9:00 ~ 10:00	10	若い女性・若い男性・中年男性	5：5	3	0
10:00 ~ 11:00	16	若い女性・高齢女性・高齢男性	5：5	1	0
11:00 ~ 12:00	18	若い女性・若い男性・高齢男性	5：5	5	0
12:00 ~ 13:00	16	若い女性・中年女性・若い男性	4：6	1	0
13:00 ~ 14:00	21	若い女性・中年女性・若い男性	4：6	1	0
14:00 ~ 15:00	7	中年女性・若い男性・高齢男性	5：5	1	0
15:00 ~ 16:00	7	若い女性・中年女性・中年男性	4：6	1	0
16:00 ~ 17:00	2	若い女性・高齢女性・中年男性	3：7	3	0
17:00 ~ 18:00	4	若い女性・中年女性・高齢女性	0：10	3	0
18:00 ~ 19:00	11	学生・若い女性・中年女性	4：6	1	0
19:00 ~ 20:00	10	若い女性・中年女性・若い男性	3：7	1	0
合計	125			22	0

時間毎の推移

