

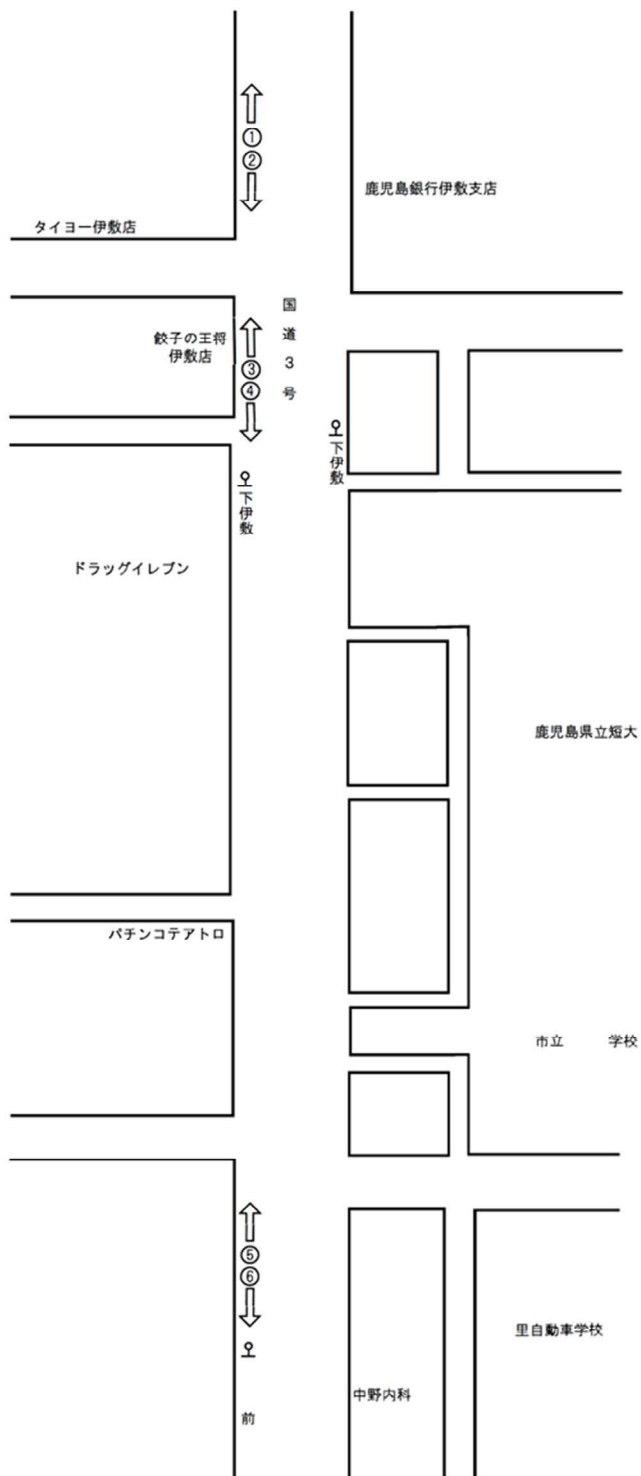
5. 伊敷・草牟田地区

(1) 伊 敷 地 区

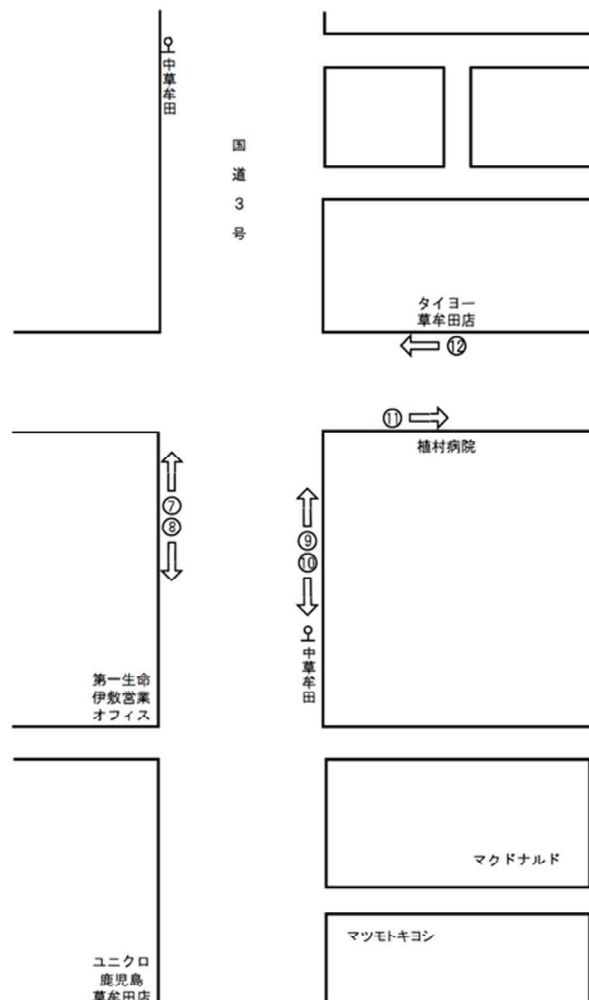
(2) 草 牟 田 地 区

伊敷・草牟田地区

① 伊敷地区



② 草牟田地区



(1) 伊敷地区 (8:00~20:00)

【全体の状況】

前回調査（令和4年度）と同じ6地点を調査した。

総歩行者通行量は、平日は1,689人（前回：1,781人）、土曜日は1,355人（前回：1,450人）、日曜日は1,341人（前回：1,033人）であった。対前回伸び率は、平日は5.2%減少、土曜日は6.6%減少、日曜日は29.8%増加していた。（P.180・表IV-28参照）

3日間の合計は4,385人で、前回（4,264人）に比べ2.8%増加していた。

【平均通行量】

平均通行量は、平日は282人（前回：297人）、土曜日は226人（前回：242人）、日曜日は224人（前回：172人）であった。（P.180・表IV-28参照）

【通行量の多い地点】

通行量の多い上位3地点をみると、平日の1位は「4. DAY JUST HOUSE 前（一平寿司→下伊敷バス停）」、土曜日、日曜日の1位は、「3. DAY JUST HOUSE 前（下伊敷バス停→一平寿司）」であり、そのほか「5. 玉江小前バス停（下伊敷方面行）」、「1. 一平寿司前（下伊敷交差点→くら寿司）」の通行量が多かった。

（P.181・表VI-30参照）

【前回調査との比較】

前回調査と比較して、3日間とも増加した地点は1地点、減少した地点は無かった。また、通行量が10%以上増加した地点は、平日は2地点、土曜日は1地点、日曜日は4地点であった。一方10%以上減少した地点は、平日は3地点、土曜日は4地点で日曜日は無かった。

表 IV-28 地点別総歩行者通行量の推移（伊敷地区 8:00～20:00）

地点番号	曜日	通行量（人）						対前回伸び率（％）				
		平成26年	平成28年	平成30年	令和2年	令和4年	令和6年	平成28年	平成30年	令和2年	令和4年	令和6年
1	平日	336	211	266	268	268	178	△ 37.2	26.1	0.8	0.0	△ 33.6
	土曜日	228	247	222	187	259	240	8.3	△ 10.1	△ 15.8	38.5	△ 7.3
	日曜日	262	219	219	211	200	237	△ 16.4	0.0	△ 3.7	△ 5.2	18.5
2	平日	245	190	233	238	190	164	△ 22.4	22.6	2.1	△ 20.2	△ 13.7
	土曜日	214	155	342	200	213	189	△ 27.6	120.6	△ 41.5	6.5	△ 11.3
	日曜日	211	194	202	215	161	197	△ 8.1	4.1	6.4	△ 25.1	22.4
3	平日	744	623	619	575	301	395	△ 16.3	△ 0.6	△ 7.1	△ 47.7	31.2
	土曜日	614	490	511	427	292	365	△ 20.2	4.3	△ 16.4	△ 31.6	25.0
	日曜日	538	474	398	441	212	431	△ 11.9	△ 16.0	10.8	△ 51.9	103.3
4	平日	490	394	366	431	369	413	△ 19.6	△ 7.1	17.8	△ 14.4	11.9
	土曜日	426	307	338	251	250	198	△ 27.9	10.1	△ 25.7	△ 0.4	△ 20.8
	日曜日	367	285	279	280	204	194	△ 22.3	△ 2.1	0.4	△ 27.1	△ 4.9
5	平日	380	369	470	355	378	375	△ 2.9	27.4	△ 24.5	6.5	△ 0.8
	土曜日	330	265	431	225	298	245	△ 19.7	62.6	△ 47.8	32.4	△ 17.8
	日曜日	215	208	284	129	184	209	△ 3.3	36.5	△ 54.6	42.6	13.6
6	平日	175	202	169	182	275	164	15.4	△ 16.3	7.7	51.1	△ 40.4
	土曜日	230	151	99	131	138	118	△ 34.3	△ 34.4	32.3	5.3	△ 14.5
	日曜日	116	120	60	99	72	73	3.4	△ 50.0	65.0	△ 27.3	1.4

		平成26年 6地点	平成28年 6地点	平成30年 6地点	令和2年 6地点	令和4年 6地点	令和6年 6地点	平成28年 6地点	平成30年 6地点	令和2年 6地点	令和4年 6地点	令和6年 6地点
合計	平日	2,370	1,989	2,123	2,049	1,781	1,689	△ 16.1	6.7	△ 3.5	△ 13.1	△ 5.2
	土曜日	2,042	1,615	1,943	1,421	1,450	1,355	△ 20.9	20.3	△ 26.9	2.0	△ 6.6
	日曜日	1,709	1,500	1,442	1,375	1,033	1,341	△ 12.2	△ 3.9	△ 4.6	△ 24.9	29.8
平均	平日	395	332	354	342	297	282	△ 15.9	6.6	△ 3.4	△ 13.2	△ 5.1
	土曜日	340	269	324	237	242	226	△ 20.9	20.4	△ 26.9	2.1	△ 6.6
	日曜日	285	250	240	229	172	224	△ 12.3	△ 4.0	△ 4.6	△ 24.9	30.2

(注) 表の「対前回伸び率（％）」の数値については、計算上、小数点以下の切り上げなどにより数値が一致しない場合がある。

表 IV-29 総歩行者通行量の時間帯変化（伊敷地区 8:00～20:00）

図 IV-9 総歩行者通行量の時間帯変化（伊敷地区 8:00～20:00）

	令和6年10月17日(木)	令和6年10月19日(土)	令和6年10月20日(日)
8:00～9:00	128	55	58
9:00～10:00	97	68	89
10:00～11:00	74	67	96
11:00～12:00	124	109	101
12:00～13:00	135	153	81
13:00～14:00	116	111	106
14:00～15:00	121	79	93
15:00～16:00	133	121	106
16:00～17:00	171	156	141
17:00～18:00	213	181	173
18:00～19:00	191	142	176
19:00～20:00	186	113	121
合計	1,689	1,355	1,341

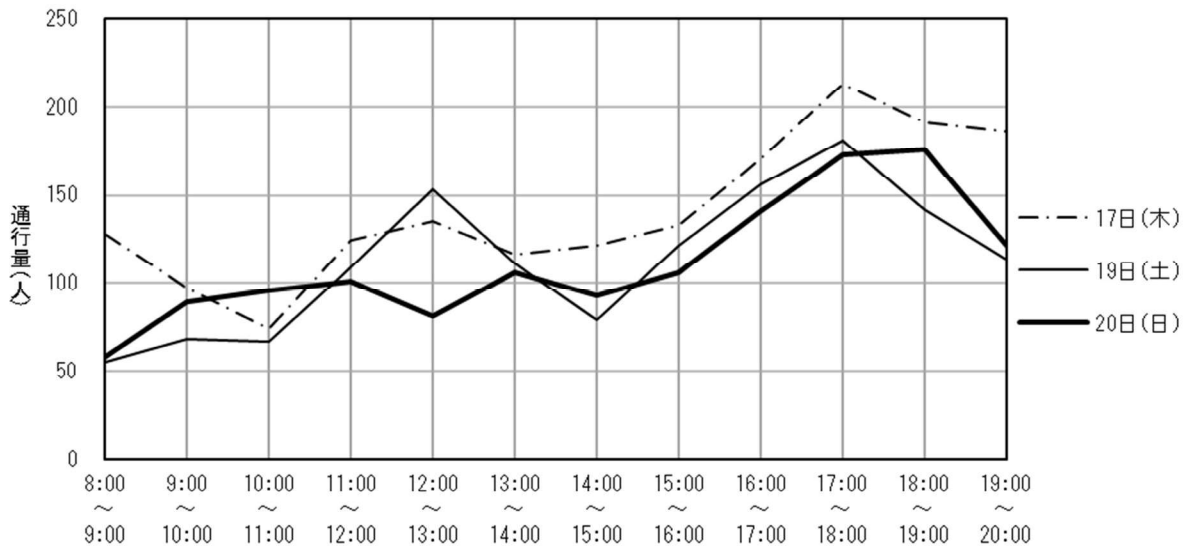


表 IV-30 通行量の多い上位3地点（伊敷地区 8:00～20:00）

曜日	順位	前回調査（令和4年）			今回調査（令和6年）		
		地点番号	調査地点	通行量(人)	地点番号	調査地点	通行量(人)
平日	1	5	玉江小前バス停 (下伊敷方面行)	378	4	DAY JUST HOUSE前 (一平寿司→下伊敷バス停)	413
	2	4	餃子の王将 伊敷店前 (一平寿司本店→下伊敷バス停)	369	3	DAY JUST HOUSE前 (下伊敷バス停→一平寿司)	395
	3	3	DAYJUSTHOUSE	301	5	玉江小前バス停 (下伊敷方面行)	375
土曜日	1	5	玉江小前バス停(下伊敷方面行)	298	3	DAY JUST HOUSE前 (下伊敷バス停→一平寿司)	365
	2	3	DAYJUSTHOUSE	292	5	玉江小前バス停 (下伊敷方面行)	245
	3	1	一平寿司前 (下伊敷交差点→くら寿司)	259	1	一平寿司前 (下伊敷交差点→くら寿司)	240
日曜日	1	3	DAYJUSTHOUSE	212	3	DAY JUST HOUSE前 (下伊敷バス停→一平寿司)	431
	2	4	餃子の王将 伊敷店前 (一平寿司本店→下伊敷バス停)	204	1	一平寿司前 (下伊敷交差点→くら寿司)	237
	3	1	一平寿司前 (下伊敷交差点→くら寿司)	200	5	玉江小前バス停 (下伊敷方面行)	209

(2) 草牟田地区 (8:00~20:00)

【全体の状況】

前回調査(令和4年度)と同じ6地点を調査した。

総歩行者通行量は、平日は2,169人(前回:2,975人)、土曜日は1,919人(前回:3,363人)、日曜日は2,144人(前回:2,875人)であった。対前回伸び率は、平日は27.1%減少、土曜日は42.9%減少、日曜日は25.4%減少していた。(P.183・表IV-31参照)

3日間の合計は6,232人で、前回(9,213人)に比べ32.4%減少していた。

【平均通行量】

平均通行量は、平日は362人(前回:496人)、土曜日は320人(前回:561人)、日曜日は357人(前回:479人)であった。(P.183・表IV-31参照)

【通行量の多い地点】

通行量の多い上位3地点をみると、平日は「11.タイヨー草牟田店前(植村病院側)」が1位で、土曜日、日曜日は「12.タイヨー草牟田店前」が1位となっており、ほかに「10.植村病院前(国道側)」の通行量が多かった。(P.184・表IV-33参照)

【前回調査との比較】

前回調査と比較して、3日間とも増加した地点は無く、3日間とも減少した地点は2地点であった。また、通行量が10%以上増加した地点は、平日は1地点、日曜日は4地点であった。一方10%以上減少した地点は、平日は3地点、土曜日は5地点、日曜日は2地点であった。

表 IV-31 地点別総歩行者通行量の推移（草牟田地区 8:00～20:00）

地点番号	曜日	通行量（人）						対前回伸び率（％）				
		平成26年	平成28年	平成30年	令和2年	令和4年	令和6年	平成28年	平成30年	令和2年	令和4年	令和6年
7	平日	185	174	144	159	140	128	△ 5.9	△ 17.2	10.4	△ 11.9	△ 8.6
	土曜日	181	139	191	143	180	134	△ 23.2	37.4	△ 25.1	25.9	△ 25.6
	日曜日	126	146	127	128	97	133	15.9	△ 13.0	0.8	△ 24.2	37.1
8	平日	145	161	175	149	135	105	11.0	8.7	△ 14.9	△ 9.4	△ 22.2
	土曜日	144	98	131	131	165	123	△ 31.9	33.7	0.0	26.0	△ 25.5
	日曜日	112	97	124	121	85	100	△ 13.4	27.8	△ 2.4	△ 29.8	17.6
9	平日	380	421	283	281	264	259	10.8	△ 32.8	△ 0.7	△ 6.0	△ 1.9
	土曜日	363	435	249	284	269	275	19.8	△ 42.8	14.1	△ 5.3	2.2
	日曜日	317	400	242	257	259	312	26.2	△ 39.5	6.2	0.8	20.5
10	平日	511	518	484	453	360	404	1.4	△ 6.6	△ 6.4	△ 20.5	12.2
	土曜日	501	688	445	442	463	412	37.3	△ 35.3	△ 0.7	4.8	△ 11.0
	日曜日	435	564	399	332	347	402	29.7	△ 29.3	△ 16.8	4.5	15.9
11	平日	766	900	1,084	752	1,151	653	17.5	20.4	△ 30.6	53.1	△ 43.3
	土曜日	742	623	955	899	1,214	483	△ 16.0	53.3	△ 5.9	35.0	△ 60.2
	日曜日	751	622	950	1,042	1,126	585	△ 17.2	52.7	9.7	8.1	△ 48.0
12	平日	737	928	1,091	801	925	620	25.9	17.6	△ 26.6	15.5	△ 33.0
	土曜日	782	724	870	866	1,072	492	△ 7.4	20.2	△ 0.5	23.8	△ 54.1
	日曜日	748	623	852	937	961	612	△ 16.7	36.8	10.0	2.6	△ 36.3

		平成26年 6地点	平成28年 6地点	平成30年 6地点	令和2年 6地点	令和4年 6地点	令和6年 6地点	平成28年 6地点	平成30年 6地点	令和2年 6地点	令和4年 6地点	令和6年 6地点
合計	平日	2,724	3,102	3,261	2,595	2,975	2,169	13.9	5.1	△ 20.4	14.6	△ 27.1
	土曜日	2,713	2,707	2,841	2,765	3,363	1,919	△ 0.2	5.0	△ 2.7	21.6	△ 42.9
	日曜日	2,489	2,452	2,694	2,817	2,875	2,144	△ 1.5	9.9	4.6	2.1	△ 25.4
平均	平日	454	517	544	433	496	362	13.9	5.2	△ 20.4	14.5	△ 27.0
	土曜日	452	451	474	461	561	320	△ 0.2	5.1	△ 2.7	21.7	△ 43.0
	日曜日	415	409	449	470	479	357	△ 1.4	9.8	4.7	1.9	△ 25.5

(注) 表の「対前回伸び率（％）」の数値については、計算上、小数点以下の切り上げなどにより数値が一致しない場合がある。

表 IV-32 総歩行者通行量の時間帯変化（草牟田地区 8:00～20:00）

	令和6年10月17日(木)	令和6年10月19日(土)	令和6年10月20日(日)
8:00～ 9:00	160	109	78
9:00～10:00	190	134	171
10:00～11:00	207	167	294
11:00～12:00	167	195	231
12:00～13:00	150	187	167
13:00～14:00	172	111	128
14:00～15:00	185	125	198
15:00～16:00	155	135	176
16:00～17:00	221	185	174
17:00～18:00	207	189	220
18:00～19:00	217	234	170
19:00～20:00	138	148	137
合計	2,169	1,919	2,144

図 IV-10 総歩行者通行量の時間帯変化（草牟田地区 8:00～20:00）

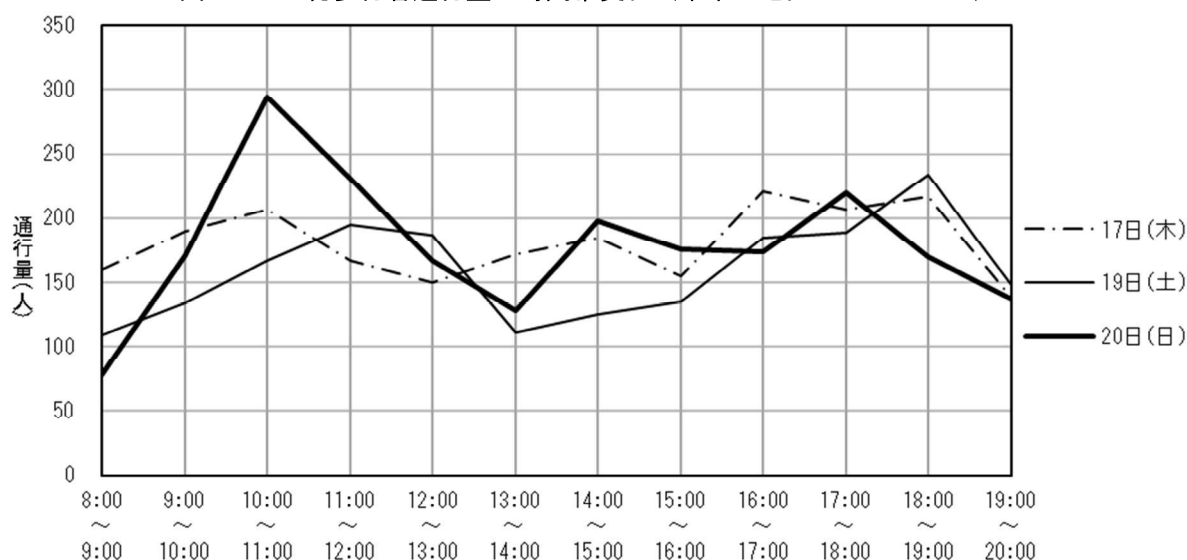


表 IV-33 通行量の多い上位3地点（草牟田地区 8:00～20:00）

曜日	順位	前回調査（令和4年）			今回調査（令和6年）		
		地点番号	調査地点	通行量(人)	地点番号	調査地点	通行量(人)
平日	1	11	タイヨー草牟田店前(植村病院側)	1,151	11	タイヨー草牟田店前(植村病院側)	653
	2	12	タイヨー草牟田店前	925	12	タイヨー草牟田店前	620
	3	10	植村病院前(国道側)	360	10	植村病院前(国道側)	404
土曜日	1	11	タイヨー草牟田店前(植村病院側)	1,214	12	タイヨー草牟田店前	492
	2	12	タイヨー草牟田店前	1,072	11	タイヨー草牟田店前(植村病院側)	483
	3	10	植村病院前(国道側)	463	10	植村病院前(国道側)	412
日曜日	1	11	タイヨー草牟田店前(植村病院側)	1,126	12	タイヨー草牟田店前	612
	2	12	タイヨー草牟田店前	961	11	タイヨー草牟田店前(植村病院側)	585
	3	10	植村病院前(国道側)	347	10	植村病院前(国道側)	402

地区名	伊敷地区	調査地点番号	1
調査地点箇所	一平寿司前		
調査方向	下伊敷交差点	→	くら寿司

調査年月日 令和6年10月17日(木)

調査時間	歩行者(人)	歩行者の特徴	男性：女性	自転車(台)	バイク(台)
8:00 ~ 9:00	8	若い女性・若い男性	5：5	4	0
9:00 ~ 10:00	23	若い女性・中年女性・若い男性	4：6	6	0
10:00 ~ 11:00	9	高齢女性・高齢男性	3：7	5	0
11:00 ~ 12:00	10	若い女性・高齢女性	3：7	3	0
12:00 ~ 13:00	30	若い女性・高齢女性	3：7	2	0
13:00 ~ 14:00	14	若い女性・高齢女性	1：9	6	0
14:00 ~ 15:00	7	若い女性・高齢女性	2：8	1	0
15:00 ~ 16:00	6	学生・若い女性・高齢女性	2：8	18	0
16:00 ~ 17:00	8	高齢女性・中年男性	5：5	30	0
17:00 ~ 18:00	5	若い女性・高齢女性	2：8	15	0
18:00 ~ 19:00	10	若い女性・高齢女性	2：8	5	0
19:00 ~ 20:00	48	若い女性・高齢女性	2：8	22	0
合計	178			117	0

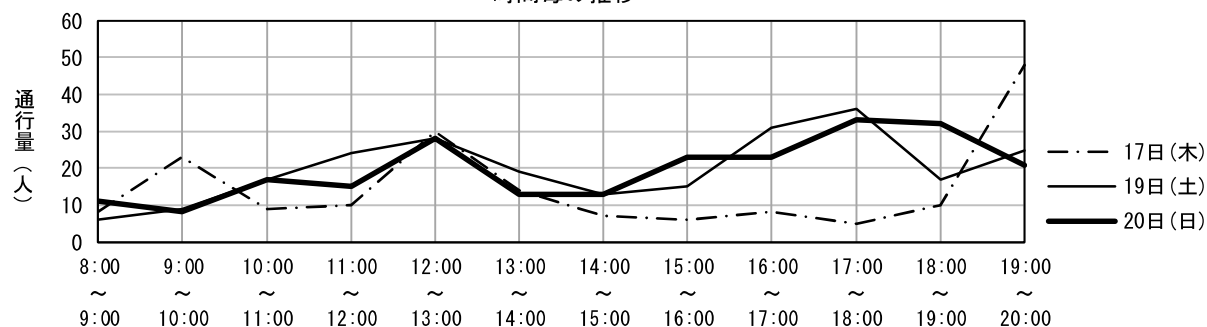
調査年月日 令和6年10月19日(土)

調査時間	歩行者(人)	歩行者の特徴	男性：女性	自転車(台)	バイク(台)
8:00 ~ 9:00	6	若い女性・中年女性・中年男性	3：7	2	0
9:00 ~ 10:00	9	高齢女性・若い男性・中年男性	7：3	1	0
10:00 ~ 11:00	17	中年女性・高齢女性・中年男性	4：6	1	0
11:00 ~ 12:00	24	中年女性・高齢女性・高齢男性	4：6	4	0
12:00 ~ 13:00	28	学生・高齢女性・中年男性	4：6	5	0
13:00 ~ 14:00	19	若い女性・高齢女性・若い男性	4：6	6	0
14:00 ~ 15:00	13	若い女性・中年女性・若い男性	3：7	6	0
15:00 ~ 16:00	15	若い女性・中年女性・若い男性	3：7	2	0
16:00 ~ 17:00	31	若い女性・中年女性・若い男性	3：7	7	0
17:00 ~ 18:00	36	中年女性・若い男性・中年男性	7：3	11	0
18:00 ~ 19:00	17	若い女性・高齢女性・若い男性	3：7	7	0
19:00 ~ 20:00	25	若い女性・若い男性	6：4	5	0
合計	240			57	0

調査年月日 令和6年10月20日(日)

調査時間	歩行者(人)	歩行者の特徴	男性：女性	自転車(台)	バイク(台)
8:00 ~ 9:00	11	若い女性・中年女性・中年男性	5：5	2	0
9:00 ~ 10:00	8	学生・中年女性・中年男性	7：3	5	0
10:00 ~ 11:00	17	中年女性・高齢女性・中年男性	5：5	9	0
11:00 ~ 12:00	15	若い女性・中年女性・高齢女性	5：5	4	0
12:00 ~ 13:00	28	中年女性・高齢女性・中年男性	3：7	6	0
13:00 ~ 14:00	13	若い女性・中年女性・中年男性	3：7	5	0
14:00 ~ 15:00	13	若い女性・若い男性・中年男性	3：7	5	0
15:00 ~ 16:00	23	若い女性・中年女性・中年男性	5：5	6	0
16:00 ~ 17:00	23	中年女性・高齢女性・中年男性	5：5	11	0
17:00 ~ 18:00	33	中年女性・高齢女性・若い男性	3：7	6	0
18:00 ~ 19:00	32	若い女性・中年女性・中年男性	5：5	12	0
19:00 ~ 20:00	21	若い女性・中年女性・中年男性	5：5	2	0
合計	237			73	0

時間毎の推移



地区名	伊敷地区	調査地点番号	2
調査地点箇所	一平寿司前		
調査方向	くら寿司	→	下伊敷交差点

調査年月日 令和6年10月17日(木)

調査時間	歩行者(人)	歩行者の特徴	男性：女性	自転車(台)	バイク(台)
8:00 ~ 9:00	2	若い女性	10 : 0	5	0
9:00 ~ 10:00	3	若い女性・中年男性	2 : 8	0	0
10:00 ~ 11:00	5	高齢女性・高齢男性	3 : 7	0	0
11:00 ~ 12:00	35	高齢女性・高齢男性	3 : 7	12	0
12:00 ~ 13:00	15	高齢女性・高齢男性	3 : 7	3	0
13:00 ~ 14:00	22	中年女性・中年男性	1 : 9	3	0
14:00 ~ 15:00	9	若い女性・高齢女性	1 : 9	2	0
15:00 ~ 16:00	7	高齢女性・中年男性	1 : 9	5	0
16:00 ~ 17:00	20	高齢女性・中年男性	5 : 5	5	0
17:00 ~ 18:00	12	若い女性・高齢女性	2 : 8	5	0
18:00 ~ 19:00	10	若い女性・高齢女性	2 : 8	1	0
19:00 ~ 20:00	24	若い女性・高齢女性	2 : 8	13	0
合計	164			54	0

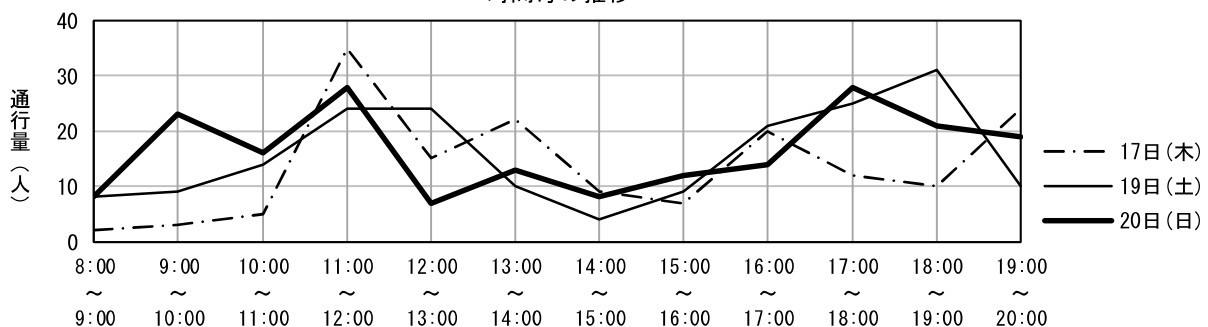
調査年月日 令和6年10月19日(土)

調査時間	歩行者(人)	歩行者の特徴	男性：女性	自転車(台)	バイク(台)
8:00 ~ 9:00	8	中年女性・高齢女性・高齢男性	3 : 7	1	0
9:00 ~ 10:00	9	若い女性・中年女性・高齢女性	3 : 7	1	0
10:00 ~ 11:00	14	中年女性・高齢女性・高齢男性	5 : 5	4	0
11:00 ~ 12:00	24	中年女性・高齢女性・若い男性	3 : 7	6	0
12:00 ~ 13:00	24	中年女性・高齢女性・若い男性	3 : 7	3	0
13:00 ~ 14:00	10	中年女性・高齢女性・中年男性	5 : 5	3	0
14:00 ~ 15:00	4	学生・若い女性・中年男性	3 : 7	3	0
15:00 ~ 16:00	9	若い女性・中年女性・中年男性	5 : 5	2	0
16:00 ~ 17:00	21	若い女性・中年女性・中年男性	5 : 5	1	0
17:00 ~ 18:00	25	若い女性・中年女性・高齢女性	8 : 2	4	0
18:00 ~ 19:00	31	若い女性・高齢女性・若い男性	7 : 3	0	0
19:00 ~ 20:00	10	若い女性・中年女性・若い男性	5 : 5	1	0
合計	189			29	0

調査年月日 令和6年10月20日(日)

調査時間	歩行者(人)	歩行者の特徴	男性：女性	自転車(台)	バイク(台)
8:00 ~ 9:00	8	学生・中年女性・中年男性	5 : 5	8	0
9:00 ~ 10:00	23	中年女性・若い男性・中年男性	3 : 7	10	0
10:00 ~ 11:00	16	中年女性・高齢女性・若い男性	3 : 7	2	0
11:00 ~ 12:00	28	若い女性・中年男性・高齢男性	5 : 5	6	0
12:00 ~ 13:00	7	中年女性・中年男性	5 : 5	0	0
13:00 ~ 14:00	13	若い女性・中年女性・若い男性	5 : 5	4	0
14:00 ~ 15:00	8	学生・中年女性・中年男性	7 : 3	2	0
15:00 ~ 16:00	12	中年女性・若い男性・中年男性	5 : 5	6	0
16:00 ~ 17:00	14	若い男性・中年男性・高齢男性	4 : 6	6	0
17:00 ~ 18:00	28	中年女性・中年男性・高齢男性	5 : 5	7	0
18:00 ~ 19:00	21	中年女性・中年男性・高齢男性	3 : 7	5	0
19:00 ~ 20:00	19	若い女性・若い男性・中年男性	5 : 5	2	0
合計	197			58	0

時間毎の推移



地区名	伊敷地区	調査地点番号	3
調査地点箇所	DAY JUST HOUSE前		
調査方向	下伊敷バス停 →		一平寿司

調査年月日 令和6年10月17日(木)

調査時間	歩行者(人)	歩行者の特徴	男性：女性	自転車(台)	バイク(台)
8:00 ~ 9:00	9	若い女性・若い男性・高齢男性	2：8	8	0
9:00 ~ 10:00	14	若い女性・中年女性・若い男性	3：7	5	0
10:00 ~ 11:00	18	若い女性・中年女性・中年男性	3：7	3	0
11:00 ~ 12:00	35	若い女性・高齢女性・若い男性	4：6	3	0
12:00 ~ 13:00	29	若い女性・中年女性・中年男性	4：6	10	0
13:00 ~ 14:00	21	若い女性・中年女性・中年男性	3：7	6	0
14:00 ~ 15:00	36	若い女性・中年女性・高齢女性	3：7	4	0
15:00 ~ 16:00	43	若い女性・中年女性・中年男性	2：8	34	0
16:00 ~ 17:00	51	若い女性・中年女性・中年男性	2：8	20	0
17:00 ~ 18:00	64	若い女性・高齢女性・中年男性	3：7	17	0
18:00 ~ 19:00	60	若い女性・中年女性・中年男性	3：7	35	0
19:00 ~ 20:00	15	若い女性・中年女性・中年男性	2：8	36	0
合計	395			181	0

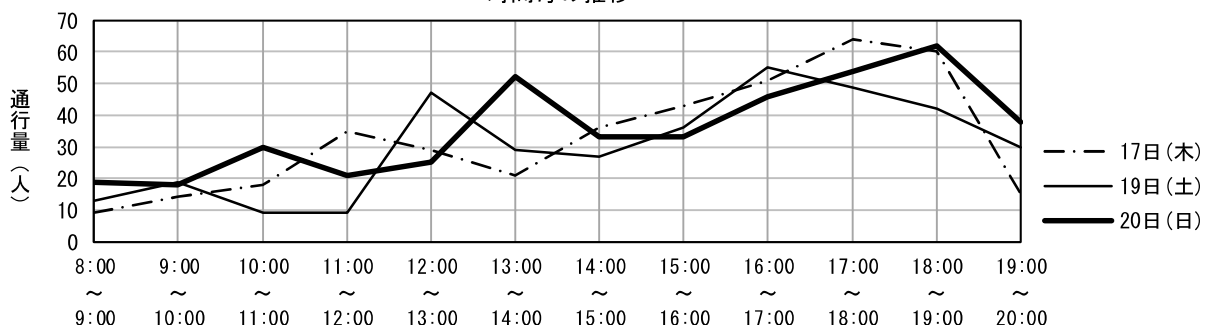
調査年月日 令和6年10月19日(土)

調査時間	歩行者(人)	歩行者の特徴	男性：女性	自転車(台)	バイク(台)
8:00 ~ 9:00	13	中年女性・高齢女性・中年男性	4：6	1	0
9:00 ~ 10:00	19	中年女性・高齢女性・中年男性	4：6	0	0
10:00 ~ 11:00	9	中年女性・高齢女性・中年男性	4：6	3	0
11:00 ~ 12:00	9	学生・若い女性・若い男性	5：5	5	0
12:00 ~ 13:00	47	若い女性・若い男性・中年男性	6：4	4	0
13:00 ~ 14:00	29	若い女性・中年女性・若い男性	7：3	11	0
14:00 ~ 15:00	27	若い女性・中年男性・高齢男性	5：5	11	0
15:00 ~ 16:00	36	若い女性・中年女性・中年男性	4：6	5	0
16:00 ~ 17:00	55	若い女性・中年女性・中年男性	4：6	9	0
17:00 ~ 18:00	49	若い女性・若い男性・中年男性	6：4	23	0
18:00 ~ 19:00	42	若い女性・若い男性・中年男性	7：3	7	0
19:00 ~ 20:00	30	若い女性・若い男性・中年男性	4：6	7	0
合計	365			86	0

調査年月日 令和6年10月20日(日)

調査時間	歩行者(人)	歩行者の特徴	男性：女性	自転車(台)	バイク(台)
8:00 ~ 9:00	19	中年女性・若い男性・中年男性	6：4	3	0
9:00 ~ 10:00	18	学生・中年女性・中年男性	4：6	6	0
10:00 ~ 11:00	30	中年女性・若い男性・中年男性	6：4	7	0
11:00 ~ 12:00	21	中年女性・若い男性・中年男性	6：4	8	0
12:00 ~ 13:00	25	若い女性・若い男性・高齢男性	4：6	10	0
13:00 ~ 14:00	52	学生・若い女性・中年男性	6：4	8	0
14:00 ~ 15:00	33	若い女性・中年女性・若い男性	4：6	10	0
15:00 ~ 16:00	33	若い女性・中年女性・若い男性	4：6	11	0
16:00 ~ 17:00	46	中年女性・若い男性・中年男性	6：4	19	0
17:00 ~ 18:00	54	若い女性・中年女性・若い男性	5：5	5	0
18:00 ~ 19:00	62	若い女性・中年女性・若い男性	4：6	22	0
19:00 ~ 20:00	38	若い女性・中年女性・若い男性	4：6	13	0
合計	431			122	0

時間毎の推移



地区名	伊敷地区	調査地点番号	4
調査地点箇所	DAY JUST HOUSE前		
調査方向	一平寿司	→	下伊敷バス停

調査年月日 令和6年10月17日(木)

調査時間	歩行者(人)	歩行者の特徴	男性：女性	自転車(台)	バイク(台)
8:00 ~ 9:00	72	若い女性・若い男性・高齢男性	2：8	11	0
9:00 ~ 10:00	39	若い女性・若い男性・高齢男性	2：8	3	0
10:00 ~ 11:00	28	若い女性・中年女性・中年男性	1：9	8	0
11:00 ~ 12:00	31	若い女性・中年女性・若い男性	3：7	4	0
12:00 ~ 13:00	35	若い女性・中年女性・中年男性	4：6	4	0
13:00 ~ 14:00	26	若い女性・中年女性・中年男性	3：7	4	0
14:00 ~ 15:00	31	若い女性・中年女性・中年男性	2：8	1	0
15:00 ~ 16:00	28	若い女性・中年女性・中年男性	2：8	7	0
16:00 ~ 17:00	21	若い女性・高齢女性・若い男性	3：7	2	0
17:00 ~ 18:00	49	若い女性・高齢女性・中年男性	3：7	18	0
18:00 ~ 19:00	33	若い女性・高齢女性・中年男性	2：8	15	0
19:00 ~ 20:00	20	若い女性・高齢女性・中年男性	3：7	9	0
合計	413			86	0

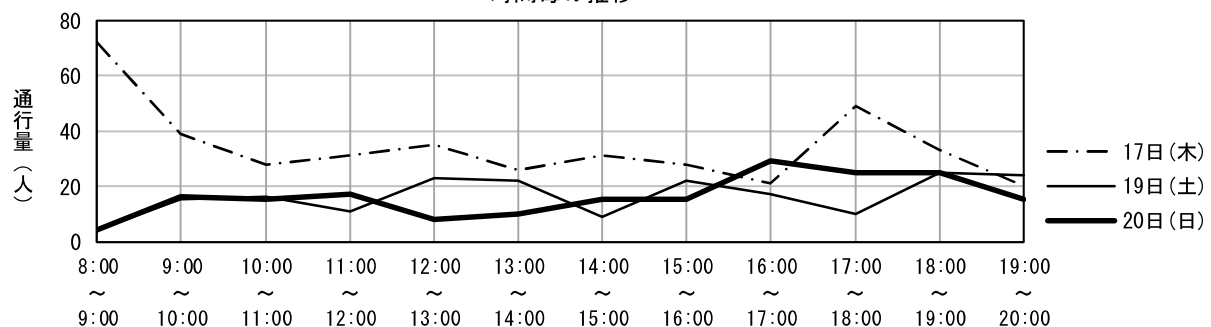
調査年月日 令和6年10月19日(土)

調査時間	歩行者(人)	歩行者の特徴	男性：女性	自転車(台)	バイク(台)
8:00 ~ 9:00	4	若い女性・中年女性・中年男性	3：7	1	0
9:00 ~ 10:00	15	中年女性・若い男性・中年男性	3：7	1	0
10:00 ~ 11:00	16	若い女性・中年女性・若い男性	3：7	3	0
11:00 ~ 12:00	11	中年女性・若い男性・中年男性	4：6	9	0
12:00 ~ 13:00	23	若い女性・中年女性・若い男性	4：6	5	0
13:00 ~ 14:00	22	中年女性・若い男性・中年男性	7：3	11	0
14:00 ~ 15:00	9	若い女性・若い男性・高齢男性	6：4	3	0
15:00 ~ 16:00	22	若い女性・中年女性・中年男性	7：3	9	0
16:00 ~ 17:00	17	若い女性・中年女性・中年男性	7：3	0	0
17:00 ~ 18:00	10	学生・中年女性・中年男性	6：4	10	0
18:00 ~ 19:00	25	若い女性・若い男性・中年男性	6：4	7	0
19:00 ~ 20:00	24	若い女性・中年女性・若い男性	2：8	4	0
合計	198			63	0

調査年月日 令和6年10月20日(日)

調査時間	歩行者(人)	歩行者の特徴	男性：女性	自転車(台)	バイク(台)
8:00 ~ 9:00	4	中年女性・若い男性・中年男性	8：2	14	0
9:00 ~ 10:00	16	中年女性・若い男性・中年男性	4：6	6	0
10:00 ~ 11:00	15	中年女性・若い男性・中年男性	6：4	11	0
11:00 ~ 12:00	17	学生・中年女性・若い男性	6：4	13	0
12:00 ~ 13:00	8	若い女性・若い男性・高齢男性	5：5	2	0
13:00 ~ 14:00	10	中年女性・若い男性・中年男性	4：6	7	0
14:00 ~ 15:00	15	若い女性・中年女性・若い男性	3：7	7	0
15:00 ~ 16:00	15	若い女性・中年女性・若い男性	3：7	11	0
16:00 ~ 17:00	29	中年女性・若い男性・中年男性	4：6	7	0
17:00 ~ 18:00	25	若い女性・中年女性・若い男性	4：6	2	0
18:00 ~ 19:00	25	若い女性・若い男性	4：6	4	0
19:00 ~ 20:00	15	若い女性・中年女性・若い男性	4：6	9	0
合計	194			93	0

時間毎の推移



地区名	伊敷地区	調査地点番号	5
調査地点箇所	玉江小前バス停 (下伊敷方面行)		
調査方向	玉江小前バス停	→	玉江小前交差点

調査年月日 令和6年10月17日(木)

調査時間	歩行者(人)	歩行者の特徴	男性：女性	自転車(台)	バイク(台)
8:00 ~ 9:00	19	学生 ・ 若い女性 ・ 若い男性	4 : 6	12	0
9:00 ~ 10:00	14	若い女性 ・ 中年女性 ・ 高齢女性	2 : 8	4	0
10:00 ~ 11:00	12	若い女性 ・ 中年女性 ・ 高齢女性	3 : 7	4	0
11:00 ~ 12:00	9	若い女性 ・ 中年女性 ・ 高齢女性	1 : 9	2	0
12:00 ~ 13:00	19	若い女性 ・ 中年女性 ・ 若い男性	1 : 9	8	0
13:00 ~ 14:00	21	中年女性 ・ 高齢女性 ・ 高齢男性	2 : 8	4	0
14:00 ~ 15:00	25	学生 ・ 高齢女性 ・ 若い男性	4 : 6	5	0
15:00 ~ 16:00	29	学生 ・ 高齢女性 ・ 高齢男性	7 : 3	43	0
16:00 ~ 17:00	57	学生 ・ 中年女性 ・ 若い男性	3 : 7	26	0
17:00 ~ 18:00	65	学生 ・ 中年女性 ・ 若い男性	2 : 8	14	0
18:00 ~ 19:00	65	学生 ・ 中年女性 ・ 若い男性	3 : 7	17	0
19:00 ~ 20:00	40	通勤者 ・ 学生 ・ 高齢女性	3 : 7	33	0
合計	375			172	0

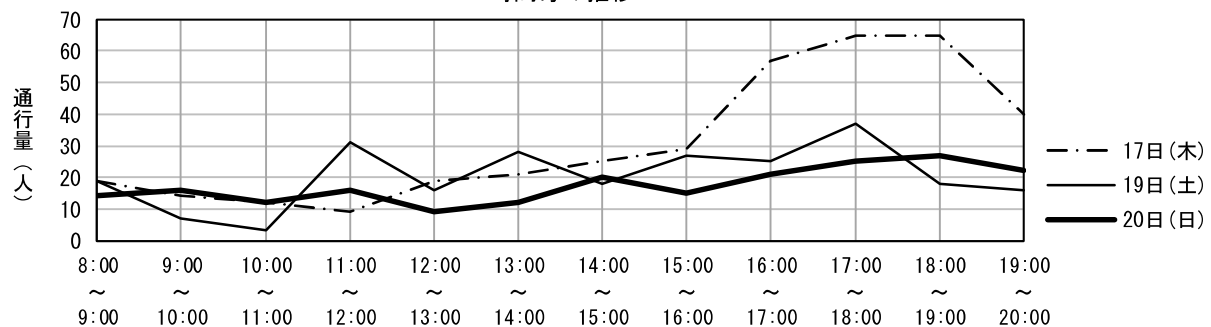
調査年月日 令和6年10月19日(土)

調査時間	歩行者(人)	歩行者の特徴	男性：女性	自転車(台)	バイク(台)
8:00 ~ 9:00	19	若い女性 ・ 中年女性 ・ 若い男性	4 : 6	2	0
9:00 ~ 10:00	7	若い女性 ・ 若い男性 ・ 中年男性	5 : 5	0	0
10:00 ~ 11:00	3	若い女性 ・ 高齢女性 ・ 中年男性	5 : 5	5	0
11:00 ~ 12:00	31	学生 ・ 若い女性 ・ 中年女性	5 : 5	7	0
12:00 ~ 13:00	16	学生 ・ 若い女性 ・ 若い男性	2 : 8	8	0
13:00 ~ 14:00	28	学生 ・ 若い女性 ・ 若い男性	2 : 8	5	0
14:00 ~ 15:00	18	学生 ・ 高齢女性 ・ 中年男性	5 : 5	10	0
15:00 ~ 16:00	27	学生 ・ 若い女性 ・ 若い男性	3 : 7	7	0
16:00 ~ 17:00	25	若い女性 ・ 中年女性 ・ 中年男性	7 : 3	7	0
17:00 ~ 18:00	37	学生 ・ 中年女性 ・ 中年男性	3 : 7	18	0
18:00 ~ 19:00	18	学生 ・ 若い女性 ・ 若い男性	3 : 7	11	0
19:00 ~ 20:00	16	若い女性 ・ 中年女性 ・ 中年男性	2 : 8	7	0
合計	245			87	0

調査年月日 令和6年10月20日(日)

調査時間	歩行者(人)	歩行者の特徴	男性：女性	自転車(台)	バイク(台)
8:00 ~ 9:00	14	中年女性 ・ 若い男性 ・ 中年男性	5 : 5	5	0
9:00 ~ 10:00	16	若い女性 ・ 中年男性 ・ 高齢男性	4 : 6	3	0
10:00 ~ 11:00	12	若い女性 ・ 中年女性 ・ 中年男性	4 : 6	8	0
11:00 ~ 12:00	16	若い女性 ・ 若い男性 ・ 高齢男性	6 : 4	5	0
12:00 ~ 13:00	9	学生 ・ 中年男性 ・ 高齢男性	6 : 4	9	0
13:00 ~ 14:00	12	通勤者 ・ 若い女性 ・ 中年男性	6 : 4	7	0
14:00 ~ 15:00	20	若い女性 ・ 若い男性 ・ 中年男性	4 : 6	11	0
15:00 ~ 16:00	15	中年女性 ・ 若い男性	4 : 6	11	0
16:00 ~ 17:00	21	学生 ・ 中年女性 ・ 若い男性	7 : 3	18	0
17:00 ~ 18:00	25	学生 ・ 高齢女性 ・ 中年男性	6 : 4	11	0
18:00 ~ 19:00	27	学生 ・ 中年女性 ・ 中年男性	7 : 3	17	0
19:00 ~ 20:00	22	学生 ・ 若い女性 ・ 中年女性	4 : 6	14	0
合計	209			119	0

時間毎の推移



地区名	伊敷地区	調査地点番号	6
調査地点箇所	玉江小前バス停（下伊敷方面行）		
調査方向	玉江小前交差点 → 玉江小前バス停		

調査年月日 令和6年10月17日(木)

調査時間	歩行者(人)	歩行者の特徴	男性：女性	自転車(台)	バイク(台)
8:00 ~ 9:00	18	学生・若い女性・高齢女性	5：5	17	0
9:00 ~ 10:00	4	中年女性・高齢女性・若い男性	6：4	4	0
10:00 ~ 11:00	2	中年女性・高齢女性・若い男性	3：7	5	0
11:00 ~ 12:00	4	中年女性・高齢女性	1：9	0	0
12:00 ~ 13:00	7	高齢女性・中年男性	1：9	4	0
13:00 ~ 14:00	12	高齢女性・中年男性・高齢男性	2：8	0	0
14:00 ~ 15:00	13	学生・高齢女性・高齢男性	4：6	7	0
15:00 ~ 16:00	20	中年女性・高齢女性・高齢男性	5：5	5	0
16:00 ~ 17:00	14	学生・中年女性・高齢男性	4：6	3	0
17:00 ~ 18:00	18	学生・中年女性・高齢女性	2：8	6	0
18:00 ~ 19:00	13	学生・中年女性・高齢女性	2：8	4	0
19:00 ~ 20:00	39	通勤者・学生・若い女性	3：7	5	0
合計	164			60	0

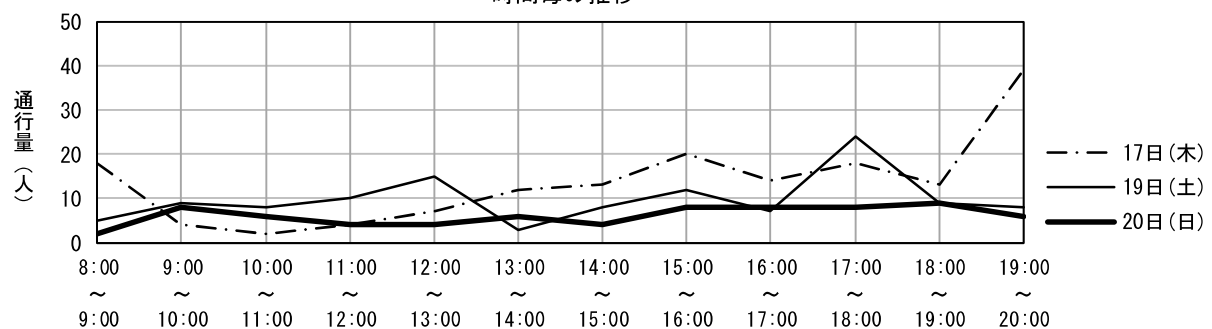
調査年月日 令和6年10月19日(土)

調査時間	歩行者(人)	歩行者の特徴	男性：女性	自転車(台)	バイク(台)
8:00 ~ 9:00	5	学生・中年女性・中年男性	5：5	2	0
9:00 ~ 10:00	9	学生・若い女性	3：7	5	0
10:00 ~ 11:00	8	若い女性・高齢女性・若い男性	3：7	2	0
11:00 ~ 12:00	10	学生・中年女性・中年男性	6：4	6	0
12:00 ~ 13:00	15	学生・中年女性・高齢女性	7：3	27	0
13:00 ~ 14:00	3	若い女性・中年女性・若い男性	4：6	1	0
14:00 ~ 15:00	8	学生・中年女性・若い男性	5：5	3	0
15:00 ~ 16:00	12	学生・中年女性・中年男性	5：5	5	0
16:00 ~ 17:00	7	学生・中年女性・若い男性	6：4	5	0
17:00 ~ 18:00	24	学生・若い女性・若い男性	7：3	6	0
18:00 ~ 19:00	9	学生・中年女性・中年男性	7：3	11	0
19:00 ~ 20:00	8	若い女性・中年女性・中年男性	2：8	4	0
合計	118			77	0

調査年月日 令和6年10月20日(日)

調査時間	歩行者(人)	歩行者の特徴	男性：女性	自転車(台)	バイク(台)
8:00 ~ 9:00	2	学生・中年女性・中年男性	4：6	10	0
9:00 ~ 10:00	8	中年女性・中年男性・高齢男性	1：9	9	0
10:00 ~ 11:00	6	中年女性・高齢女性・若い男性	5：5	5	0
11:00 ~ 12:00	4	通勤者・中年男性・高齢男性	6：4	8	0
12:00 ~ 13:00	4	高齢女性・高齢男性	5：5	3	0
13:00 ~ 14:00	6	学生・若い女性・若い男性	8：2	3	0
14:00 ~ 15:00	4	若い女性・若い男性・高齢男性	5：5	6	0
15:00 ~ 16:00	8	中年女性・高齢女性・中年男性	5：5	3	0
16:00 ~ 17:00	8	通勤者・中年女性・中年男性	8：2	12	0
17:00 ~ 18:00	8	学生・中年女性・中年男性	8：2	18	0
18:00 ~ 19:00	9	学生・若い女性・若い男性	6：4	3	0
19:00 ~ 20:00	6	学生・中年女性・若い男性	6：4	6	0
合計	73			86	0

時間毎の推移



地区名	草牟田地区	調査地点番号	7
調査地点箇所	きたの商店横		
調査方向	きたの商店	→	中草牟田交差点

調査年月日 令和6年10月17日(木)

調査時間	歩行者(人)	歩行者の特徴	男性：女性	自転車(台)	バイク(台)
8:00 ~ 9:00	8	中年女性・若い男性	6：4	17	0
9:00 ~ 10:00	10	学生・高齢男性	7：3	7	0
10:00 ~ 11:00	6	中年女性・若い男性・高齢男性	4：6	4	0
11:00 ~ 12:00	10	中年女性・若い男性	6：4	3	0
12:00 ~ 13:00	5	若い女性・高齢女性・中年男性	3：7	10	0
13:00 ~ 14:00	14	学生・中年女性・高齢女性	2：8	4	0
14:00 ~ 15:00	5	高齢女性・若い男性・中年男性	7：3	2	0
15:00 ~ 16:00	11	若い女性・若い男性・中年男性	3：7	16	0
16:00 ~ 17:00	11	学生・中年女性・若い男性	8：2	27	0
17:00 ~ 18:00	12	若い女性・若い男性・中年男性	4：6	28	0
18:00 ~ 19:00	22	若い女性・中年女性・若い男性	6：4	34	0
19:00 ~ 20:00	14	若い女性・中年女性・中年男性	5：5	15	0
合計	128			167	0

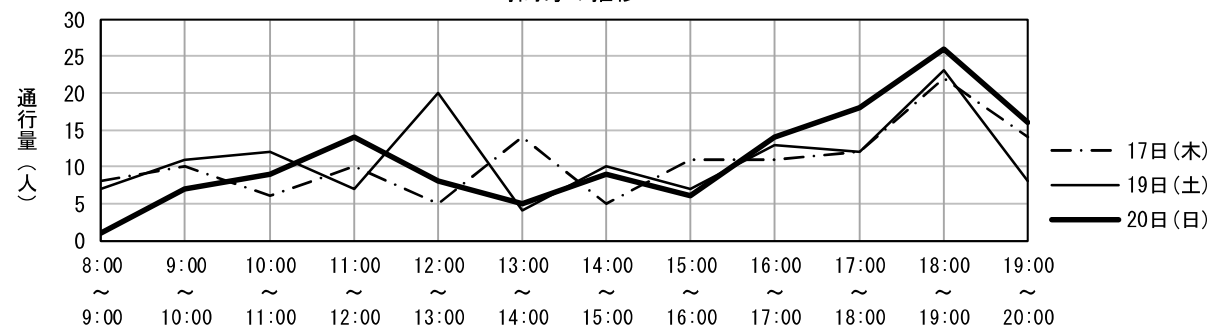
調査年月日 令和6年10月19日(土)

調査時間	歩行者(人)	歩行者の特徴	男性：女性	自転車(台)	バイク(台)
8:00 ~ 9:00	7	学生・中年女性・若い男性	7：3	3	0
9:00 ~ 10:00	11	若い女性・高齢女性・高齢男性	4：6	0	0
10:00 ~ 11:00	12	学生・中年女性・中年男性	5：5	4	0
11:00 ~ 12:00	7	若い女性・高齢女性・中年男性	4：6	3	0
12:00 ~ 13:00	20	中年女性・高齢女性・高齢男性	3：7	6	0
13:00 ~ 14:00	4	若い女性・若い男性・中年男性	8：2	8	0
14:00 ~ 15:00	10	中年女性・若い男性	6：4	8	0
15:00 ~ 16:00	7	学生・高齢女性・中年男性	5：5	10	0
16:00 ~ 17:00	13	若い女性・中年女性・中年男性	4：6	5	0
17:00 ~ 18:00	12	若い女性・若い男性・高齢男性	7：3	9	0
18:00 ~ 19:00	23	学生・中年女性・若い男性	6：4	10	0
19:00 ~ 20:00	8	学生・中年女性・中年男性	8：2	9	0
合計	134			75	0

調査年月日 令和6年10月20日(日)

調査時間	歩行者(人)	歩行者の特徴	男性：女性	自転車(台)	バイク(台)
8:00 ~ 9:00	1	若い男性	10：0	2	0
9:00 ~ 10:00	7	学生・高齢女性・中年男性	6：4	7	0
10:00 ~ 11:00	9	中年女性・中年男性・高齢男性	7：3	4	0
11:00 ~ 12:00	14	中年女性・高齢女性・中年男性	4：6	6	0
12:00 ~ 13:00	8	中年女性・若い男性・中年男性	7：3	3	0
13:00 ~ 14:00	5	若い女性・中年女性・若い男性	6：4	5	0
14:00 ~ 15:00	9	学生・中年女性・中年男性	4：6	10	0
15:00 ~ 16:00	6	学生・若い男性・中年男性	8：2	9	0
16:00 ~ 17:00	14	学生・若い女性・若い男性	5：5	15	0
17:00 ~ 18:00	18	若い女性・中年女性・若い男性	7：3	15	0
18:00 ~ 19:00	26	学生・中年女性・中年男性	6：4	18	0
19:00 ~ 20:00	16	学生・中年女性・若い男性	7：3	10	0
合計	133			104	0

時間毎の推移



地区名	草牟田地区	調査地点番号	8
調査地点箇所	きたの商店横		
調査方向	中草牟田交差点	→	きたの商店

調査年月日 令和6年10月17日(木)

調査時間	歩行者(人)	歩行者の特徴	男性：女性	自転車(台)	バイク(台)
8:00 ~ 9:00	8	中年女性・若い男性	6：4	7	0
9:00 ~ 10:00	8	若い女性・中年男性	7：3	7	0
10:00 ~ 11:00	9	中年女性・若い男性	3：7	4	0
11:00 ~ 12:00	8	若い女性・中年男性	7：3	2	0
12:00 ~ 13:00	4	学生・中年男性・高齢男性	8：2	3	0
13:00 ~ 14:00	7	中年女性・高齢女性・中年男性	2：8	5	0
14:00 ~ 15:00	4	高齢女性・若い男性・高齢男性	6：4	1	0
15:00 ~ 16:00	11	学生・中年女性・高齢女性	4：6	10	0
16:00 ~ 17:00	9	学生・若い女性・若い男性	6：4	12	0
17:00 ~ 18:00	10	若い女性・高齢女性・中年男性	6：4	5	0
18:00 ~ 19:00	13	若い女性・中年女性・若い男性	7：3	8	0
19:00 ~ 20:00	14	学生・中年女性・中年男性	3：7	5	0
合計	105			69	0

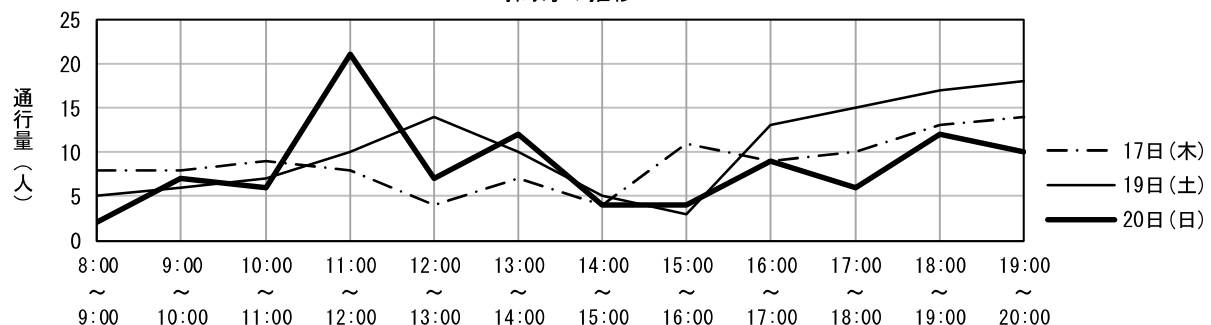
調査年月日 令和6年10月19日(土)

調査時間	歩行者(人)	歩行者の特徴	男性：女性	自転車(台)	バイク(台)
8:00 ~ 9:00	5	若い女性・高齢女性・中年男性	3：7	0	0
9:00 ~ 10:00	6	高齢女性・若い男性	2：8	3	0
10:00 ~ 11:00	7	若い女性・高齢女性・中年男性	4：6	1	0
11:00 ~ 12:00	10	中年女性・若い男性・中年男性	6：4	4	0
12:00 ~ 13:00	14	中年女性・高齢女性・高齢男性	3：7	3	0
13:00 ~ 14:00	10	若い女性・中年女性・若い男性	7：3	2	0
14:00 ~ 15:00	5	学生・若い女性	2：8	5	0
15:00 ~ 16:00	3	通勤者・若い男性・高齢男性	9：1	3	0
16:00 ~ 17:00	13	若い女性・中年女性・若い男性	2：8	4	0
17:00 ~ 18:00	15	学生・若い女性・若い男性	7：3	14	0
18:00 ~ 19:00	17	学生・中年女性・若い男性	8：2	7	0
19:00 ~ 20:00	18	学生・若い女性・中年男性	5：5	4	0
合計	123			50	0

調査年月日 令和6年10月20日(日)

調査時間	歩行者(人)	歩行者の特徴	男性：女性	自転車(台)	バイク(台)
8:00 ~ 9:00	2	学生・中年女性・高齢女性	2：8	4	0
9:00 ~ 10:00	7	学生・中年女性・高齢女性	4：6	6	0
10:00 ~ 11:00	6	学生・高齢女性・高齢男性	5：5	4	0
11:00 ~ 12:00	21	若い女性・若い男性・中年男性	6：4	4	0
12:00 ~ 13:00	7	若い女性・中年女性・若い男性	3：7	6	0
13:00 ~ 14:00	12	学生・中年女性・中年男性	5：5	7	0
14:00 ~ 15:00	4	若い女性・高齢女性・若い男性	4：6	3	0
15:00 ~ 16:00	4	学生・高齢女性・高齢男性	5：5	6	0
16:00 ~ 17:00	9	学生・若い女性・高齢女性	3：7	7	0
17:00 ~ 18:00	6	若い女性・中年女性・若い男性	5：5	2	0
18:00 ~ 19:00	12	学生・高齢女性・中年男性	6：4	2	0
19:00 ~ 20:00	10	学生・若い女性・高齢女性	5：5	4	0
合計	100			55	0

時間毎の推移



地区名	草牟田地区	調査地点番号	9
調査地点箇所	植村病院前（国道側）		
調査方向	はま寿司 鹿児島草牟田店	→	中草牟田交差点

調査年月日 令和6年10月17日(木)

調査時間	歩行者(人)	歩行者の特徴	男性：女性	自転車(台)	バイク(台)
8:00 ~ 9:00	29	通勤者・若い女性・中年男性	4：6	15	0
9:00 ~ 10:00	25	中年女性・高齢女性・高齢男性	4：6	7	0
10:00 ~ 11:00	23	中年女性・高齢女性・高齢男性	5：5	4	0
11:00 ~ 12:00	15	高齢女性・若い男性・中年男性	7：3	6	1
12:00 ~ 13:00	16	若い女性・中年女性・中年男性	4：6	5	0
13:00 ~ 14:00	19	若い女性・中年女性・若い男性	4：6	13	0
14:00 ~ 15:00	14	中年女性・若い男性・中年男性	5：5	10	0
15:00 ~ 16:00	14	学生・中年女性・高齢女性	2：8	10	0
16:00 ~ 17:00	24	若い女性・中年女性・高齢女性	2：8	22	0
17:00 ~ 18:00	32	中年女性・若い男性・高齢男性	5：5	38	0
18:00 ~ 19:00	30	若い女性・若い男性・高齢男性	5：5	41	0
19:00 ~ 20:00	18	若い女性・若い男性・中年男性	6：4	42	0
合計	259			213	1

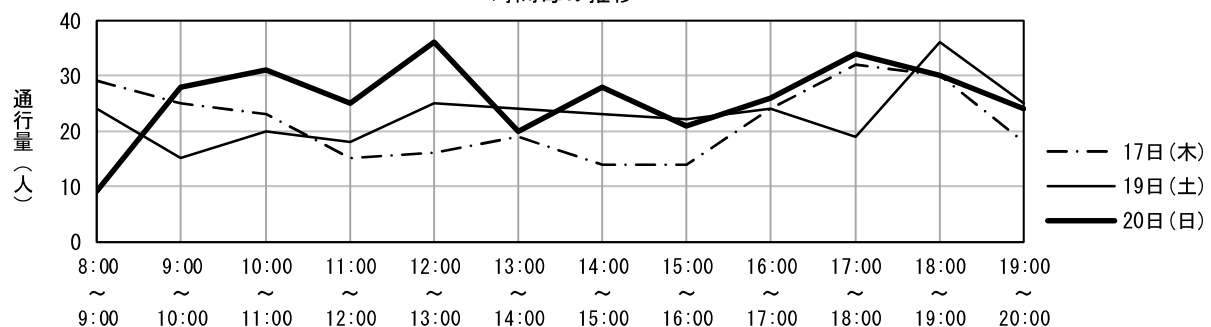
調査年月日 令和6年10月19日(土)

調査時間	歩行者(人)	歩行者の特徴	男性：女性	自転車(台)	バイク(台)
8:00 ~ 9:00	24	若い女性・若い男性・高齢男性	5：5	2	0
9:00 ~ 10:00	15	高齢女性・若い男性・高齢男性	6：4	3	0
10:00 ~ 11:00	20	若い女性・高齢女性・中年男性	4：6	3	0
11:00 ~ 12:00	18	中年女性・高齢女性・中年男性	3：7	6	0
12:00 ~ 13:00	25	若い女性・中年女性・若い男性	3：7	7	0
13:00 ~ 14:00	24	若い女性・中年女性・高齢女性	2：8	9	0
14:00 ~ 15:00	23	中年女性・若い男性・中年男性	6：4	3	0
15:00 ~ 16:00	22	若い女性・高齢女性・若い男性	6：4	5	0
16:00 ~ 17:00	24	若い女性・高齢女性・若い男性	5：5	14	0
17:00 ~ 18:00	19	若い女性・若い男性・中年男性	4：6	16	0
18:00 ~ 19:00	36	若い女性・若い男性・中年男性	7：3	11	0
19:00 ~ 20:00	25	若い女性・中年女性・若い男性	4：6	15	0
合計	275			94	0

調査年月日 令和6年10月20日(日)

調査時間	歩行者(人)	歩行者の特徴	男性：女性	自転車(台)	バイク(台)
8:00 ~ 9:00	9	若い女性・中年女性・若い男性	5：5	9	0
9:00 ~ 10:00	28	高齢女性・若い男性・高齢男性	6：4	11	0
10:00 ~ 11:00	31	若い女性・高齢女性・中年男性	3：7	7	0
11:00 ~ 12:00	25	若い女性・高齢女性・高齢男性	4：6	10	0
12:00 ~ 13:00	36	若い女性・高齢女性・若い男性	6：4	7	0
13:00 ~ 14:00	20	若い女性・若い男性・中年男性	7：3	11	0
14:00 ~ 15:00	28	若い女性・中年女性・高齢女性	3：7	17	0
15:00 ~ 16:00	21	中年女性・若い男性・中年男性	6：4	9	0
16:00 ~ 17:00	26	若い女性・中年女性・若い男性	5：5	14	0
17:00 ~ 18:00	34	学生・若い女性・中年男性	4：6	24	0
18:00 ~ 19:00	30	若い女性・中年女性・若い男性	4：6	18	0
19:00 ~ 20:00	24	若い女性・高齢女性・若い男性	4：6	13	0
合計	312			150	0

時間毎の推移



地区名	草牟田地区	調査地点番号	10
調査地点箇所	植村病院前（国道側）		
調査方向	中草牟田交差点	→	はま寿司 鹿児島草牟田店

調査年月日 令和6年10月17日(木)

調査時間	歩行者(人)	歩行者の特徴	男性：女性	自転車(台)	バイク(台)
8:00～9:00	33	通勤者・若い女性・中年男性	4：6	36	0
9:00～10:00	47	中年女性・高齢女性・高齢男性	5：5	27	0
10:00～11:00	39	若い女性・中年女性・中年男性	5：5	23	0
11:00～12:00	27	若い女性・中年女性・中年男性	3：7	23	0
12:00～13:00	35	若い女性・中年女性・若い男性	4：6	14	0
13:00～14:00	23	若い女性・中年女性・若い男性	4：6	11	0
14:00～15:00	34	若い女性・中年女性・中年男性	4：6	6	0
15:00～16:00	31	若い女性・高齢女性・中年男性	3：7	12	0
16:00～17:00	43	若い女性・中年女性・若い男性	3：7	38	0
17:00～18:00	29	若い女性・若い男性・中年男性	5：5	21	0
18:00～19:00	38	若い女性・若い男性・中年男性	5：5	19	0
19:00～20:00	25	若い女性・中年女性・若い男性	3：7	22	0
合計	404			252	0

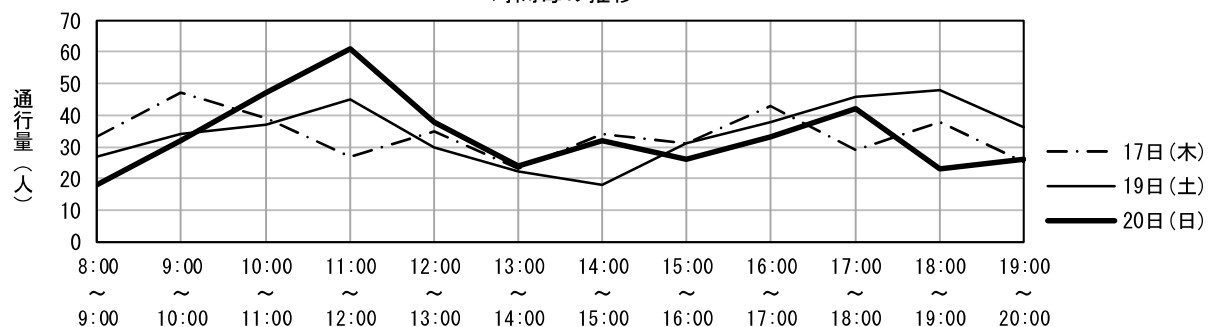
調査年月日 令和6年10月19日(土)

調査時間	歩行者(人)	歩行者の特徴	男性：女性	自転車(台)	バイク(台)
8:00～9:00	27	若い女性・中年女性・若い男性	5：5	9	0
9:00～10:00	34	若い女性・中年女性・若い男性	4：6	9	0
10:00～11:00	37	若い女性・中年女性・中年男性	3：7	12	0
11:00～12:00	45	若い女性・中年女性・若い男性	3：7	8	0
12:00～13:00	30	中年女性・若い男性・中年男性	4：6	15	0
13:00～14:00	22	若い女性・中年女性・中年男性	3：7	20	0
14:00～15:00	18	学生・若い女性・中年男性	4：6	4	0
15:00～16:00	31	若い女性・中年女性・中年男性	4：6	16	0
16:00～17:00	38	若い女性・若い男性・高齢男性	3：7	15	0
17:00～18:00	46	若い女性・中年女性・若い男性	5：5	13	0
18:00～19:00	48	若い女性・若い男性・中年男性	3：7	12	0
19:00～20:00	36	若い女性・中年女性・若い男性	4：6	9	0
合計	412			142	0

調査年月日 令和6年10月20日(日)

調査時間	歩行者(人)	歩行者の特徴	男性：女性	自転車(台)	バイク(台)
8:00～9:00	18	若い女性・若い男性・中年男性	5：5	21	0
9:00～10:00	32	若い女性・中年女性・高齢女性	3：7	15	0
10:00～11:00	47	若い女性・高齢女性・中年男性	3：7	27	0
11:00～12:00	61	若い女性・高齢女性・若い男性	5：5	14	0
12:00～13:00	38	若い女性・若い男性・中年男性	7：3	19	0
13:00～14:00	24	学生・高齢女性・若い男性	6：4	11	0
14:00～15:00	32	若い女性・中年女性・中年男性	4：6	7	0
15:00～16:00	26	若い女性・若い男性・中年男性	6：4	11	0
16:00～17:00	33	若い女性・中年女性・若い男性	5：5	11	0
17:00～18:00	42	学生・若い女性・若い男性	5：5	17	0
18:00～19:00	23	若い女性・中年女性・若い男性	4：6	17	0
19:00～20:00	26	若い女性・中年女性・若い男性	4：6	12	0
合計	402			182	0

時間毎の推移



地区名	草牟田地区	調査地点番号	11
調査地点箇所	タイヨー草牟田店前（植村病院側）		
調査方向	国道3号	→	城山団地

調査年月日 令和6年10月17日(木)

調査時間	歩行者(人)	歩行者の特徴	男性：女性	自転車(台)	バイク(台)
8:00～9:00	40	通勤者・若い女性・若い男性	5：5	8	0
9:00～10:00	48	若い女性・中年女性・高齢男性	4：6	6	0
10:00～11:00	63	若い女性・高齢女性・高齢男性	4：6	9	0
11:00～12:00	59	若い女性・若い男性・中年男性	5：5	5	0
12:00～13:00	52	中年女性・高齢女性・中年男性	2：8	8	0
13:00～14:00	57	若い女性・中年女性・中年男性	4：6	3	0
14:00～15:00	62	中年女性・高齢女性・若い男性	3：7	7	0
15:00～16:00	36	若い女性・中年女性・中年男性	2：8	3	0
16:00～17:00	66	若い女性・中年男性・高齢男性	3：7	13	0
17:00～18:00	58	若い女性・中年女性・若い男性	4：6	15	0
18:00～19:00	68	若い女性・中年女性・中年男性	4：6	14	0
19:00～20:00	44	若い女性・中年女性・若い男性	4：6	11	0
合計	653			102	0

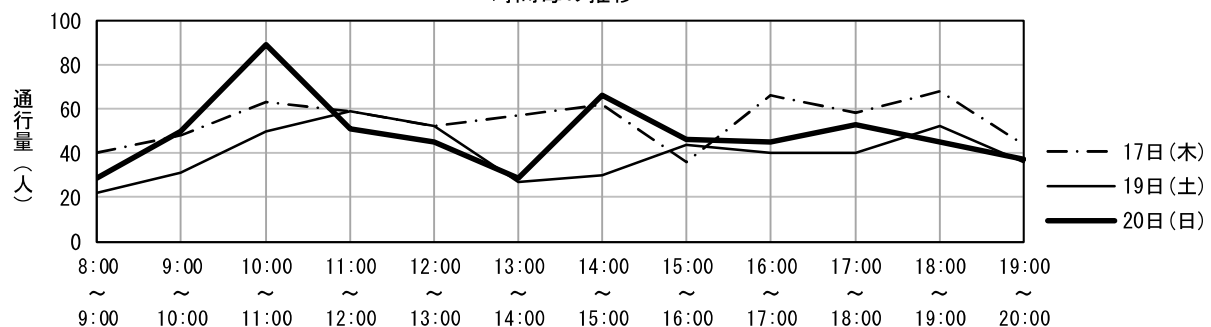
調査年月日 令和6年10月19日(土)

調査時間	歩行者(人)	歩行者の特徴	男性：女性	自転車(台)	バイク(台)
8:00～9:00	22	若い女性・中年女性・若い男性	4：6	0	0
9:00～10:00	31	中年女性・高齢女性・若い男性	2：8	2	0
10:00～11:00	50	中年女性・高齢女性・高齢男性	3：7	0	0
11:00～12:00	59	若い女性・高齢女性・中年男性	2：8	4	0
12:00～13:00	52	若い女性・中年女性・若い男性	2：8	4	0
13:00～14:00	27	若い女性・中年女性・高齢女性	4：6	3	0
14:00～15:00	30	若い女性・中年女性・中年男性	4：6	0	0
15:00～16:00	44	若い女性・中年女性・高齢女性	2：8	12	0
16:00～17:00	40	若い女性・中年女性・高齢女性	3：7	5	0
17:00～18:00	40	若い女性・中年女性・若い男性	4：6	6	0
18:00～19:00	52	若い女性・中年女性・若い男性	5：5	4	0
19:00～20:00	36	若い女性・中年女性・若い男性	4：6	13	0
合計	483			53	0

調査年月日 令和6年10月20日(日)

調査時間	歩行者(人)	歩行者の特徴	男性：女性	自転車(台)	バイク(台)
8:00～9:00	29	若い女性・若い男性・中年男性	5：5	4	0
9:00～10:00	50	若い女性・中年女性・中年男性	5：5	10	0
10:00～11:00	89	中年女性・高齢女性・中年男性	4：6	22	0
11:00～12:00	51	若い女性・中年女性・若い男性	4：6	11	0
12:00～13:00	45	中年女性・高齢女性・中年男性	4：6	4	0
13:00～14:00	29	若い女性・中年女性・若い男性	4：6	8	0
14:00～15:00	66	中年女性・若い男性・中年男性	6：4	18	0
15:00～16:00	46	若い女性・中年女性・高齢女性	4：6	9	0
16:00～17:00	45	若い女性・中年女性・中年男性	4：6	7	0
17:00～18:00	53	若い女性・中年女性・若い男性	5：5	10	0
18:00～19:00	45	若い女性・高齢女性・若い男性	5：5	10	0
19:00～20:00	37	若い女性・中年女性・若い男性	5：5	7	0
合計	585			120	0

時間毎の推移



地区名	草牟田地区	調査地点番号	12
調査地点箇所	タイヨー草牟田店前		
調査方向	城山団地	→	国道3号

調査年月日 令和6年10月17日(木)

調査時間	歩行者(人)	歩行者の特徴	男性：女性	自転車(台)	バイク(台)
8:00 ~ 9:00	42	通勤者・若い女性・若い男性	5：5	5	0
9:00 ~ 10:00	52	若い女性・中年女性・高齢男性	4：6	7	0
10:00 ~ 11:00	67	若い女性・高齢女性・高齢男性	4：6	11	0
11:00 ~ 12:00	48	若い女性・若い男性・中年男性	5：5	3	0
12:00 ~ 13:00	38	若い女性・中年女性・高齢女性	2：8	5	0
13:00 ~ 14:00	52	若い女性・中年女性・中年男性	4：6	1	0
14:00 ~ 15:00	66	中年女性・高齢女性・若い男性	3：7	3	0
15:00 ~ 16:00	52	若い女性・中年女性・中年男性	2：8	5	0
16:00 ~ 17:00	68	学生・高齢女性・若い男性	4：6	9	0
17:00 ~ 18:00	66	若い女性・中年女性・若い男性	4：6	7	0
18:00 ~ 19:00	46	若い女性・中年女性・中年男性	4：6	5	0
19:00 ~ 20:00	23	若い女性・中年女性・若い男性	4：6	5	0
合計	620			66	0

調査年月日 令和6年10月19日(土)

調査時間	歩行者(人)	歩行者の特徴	男性：女性	自転車(台)	バイク(台)
8:00 ~ 9:00	24	若い女性・中年女性・若い男性	4：6	2	0
9:00 ~ 10:00	37	中年女性・高齢女性・若い男性	2：8	2	0
10:00 ~ 11:00	41	中年女性・高齢女性・高齢男性	3：7	3	0
11:00 ~ 12:00	56	若い女性・中年女性・中年男性	3：7	1	0
12:00 ~ 13:00	46	若い女性・中年女性・若い男性	2：8	7	0
13:00 ~ 14:00	24	若い女性・中年女性・高齢女性	4：6	4	0
14:00 ~ 15:00	39	若い女性・中年女性・中年男性	4：6	0	0
15:00 ~ 16:00	28	中年女性・高齢女性・高齢男性	2：8	5	0
16:00 ~ 17:00	57	若い女性・中年女性・高齢女性	3：7	5	0
17:00 ~ 18:00	57	若い女性・中年女性・若い男性	4：6	6	0
18:00 ~ 19:00	58	若い女性・中年女性・若い男性	5：5	5	0
19:00 ~ 20:00	25	若い女性・中年女性・若い男性	4：6	1	0
合計	492			41	0

調査年月日 令和6年10月20日(日)

調査時間	歩行者(人)	歩行者の特徴	男性：女性	自転車(台)	バイク(台)
8:00 ~ 9:00	19	若い女性・若い男性・中年男性	5：5	3	0
9:00 ~ 10:00	47	若い女性・中年女性・中年男性	5：5	6	0
10:00 ~ 11:00	112	中年女性・若い男性・中年男性	7：3	20	0
11:00 ~ 12:00	59	若い女性・中年女性・若い男性	4：6	9	0
12:00 ~ 13:00	33	中年女性・高齢女性・中年男性	4：6	3	0
13:00 ~ 14:00	38	若い女性・中年女性・若い男性	4：6	7	0
14:00 ~ 15:00	59	学生・中年女性・中年男性	6：4	11	0
15:00 ~ 16:00	73	若い女性・中年女性・高齢女性	4：6	15	0
16:00 ~ 17:00	47	若い女性・中年女性・中年男性	4：6	7	0
17:00 ~ 18:00	67	若い女性・中年女性・若い男性	5：5	8	0
18:00 ~ 19:00	34	若い女性・高齢女性・若い男性	5：5	8	0
19:00 ~ 20:00	24	若い女性・中年女性・若い男性	5：5	5	0
合計	612			102	0

時間毎の推移

