

3. 鹿児島中央駅地区

(1) 鹿児島中央駅周辺地区

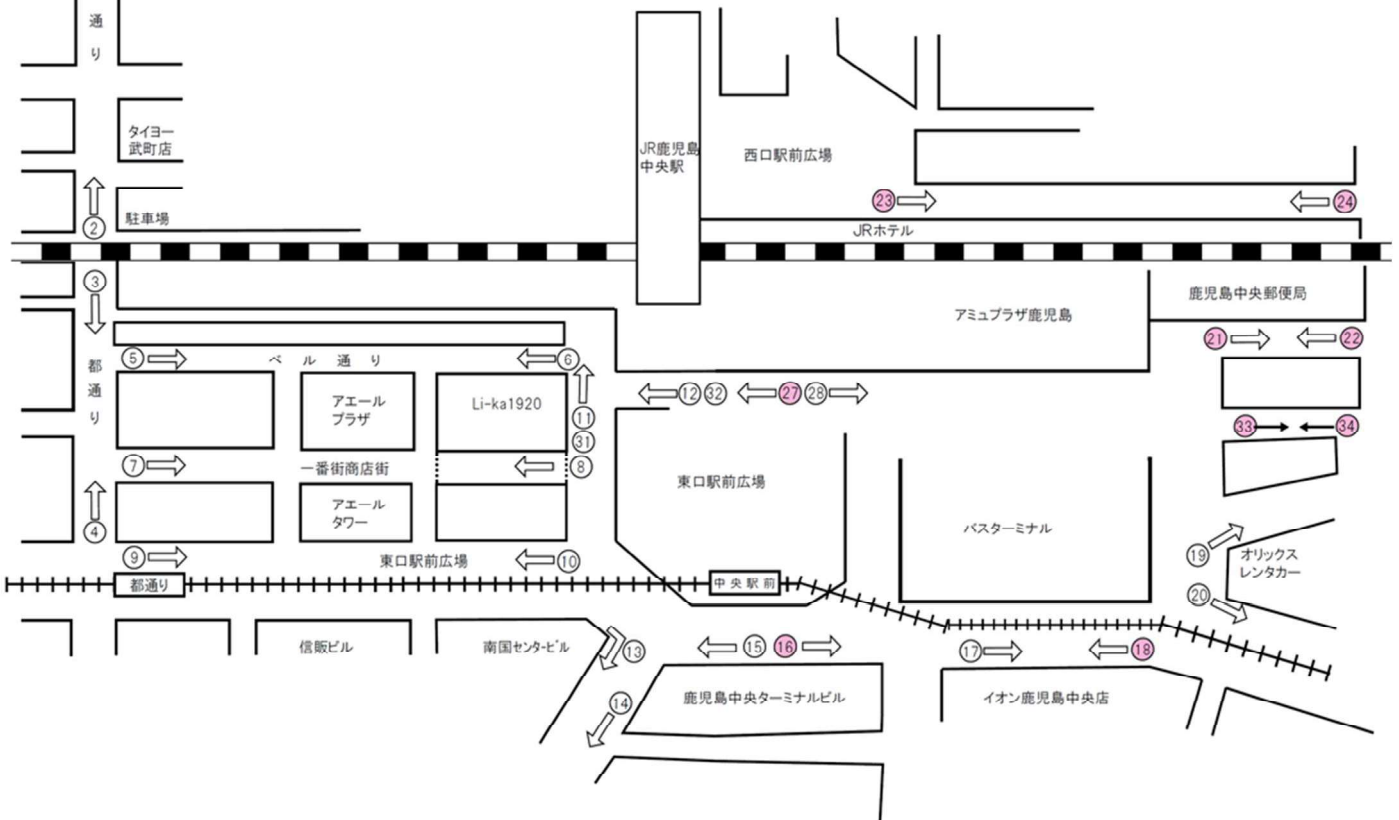
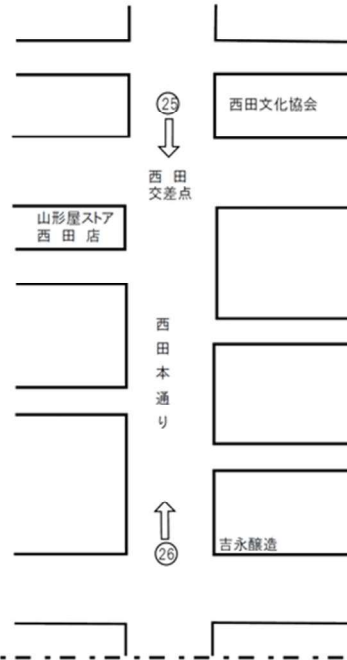
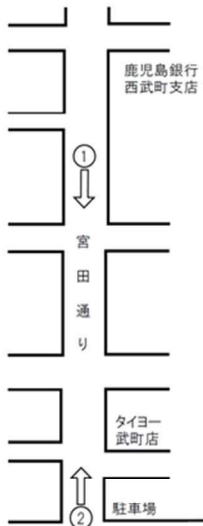
(2) 西 田 地 区

中央駅地区

② 西田地区



① 中央駅周辺地区



注1 ● は夜間(20時~翌1時)調査地点

3. 鹿児島中央駅地区

(1)-1 鹿児島中央駅周辺地区（8:00～20:00）

【全体の状況】

前回調査（令和4年度）と同様に29地点を調査した。

総歩行者通行量は、平日は75,418人（前回：79,478人）、土曜日は88,639人（前回：90,288人）、日曜日は81,957人（前回：82,176人）であった。対前回減少率は、平日は5.1%減少、土曜日は1.8%、日曜日は0.3%減少していた。（P.111・表IV-10参照）

3日間の合計は246,014人で、前回（251,942人）に比べ2.4%減少していた。

【平均通行量】

平均通行量は、平日は2,601人（前回：2,741人）、土曜日は3,057人（前回：3,113人）、日曜日は2,826人（前回：2,834人）で、3日間とも、通行量は減少していた。（P.111・表IV-10参照）

【通行量の多い地点】

通行量の多い上位3地点をみると、3日間共に「28.アミュプラザ鹿児島入口前（アミュ広場→鹿児島中央郵便局）」が1位であり、続いて「27.アミュプラザ鹿児島入口前（鹿児島中央郵便局→アミュ広場）」となっており「12.鹿児島中央駅タクシー乗降車場横」、「11.Li-ka1920正面（鹿児島中央駅前）」の通行量が多かった。（P.112・表IV-12参照）

【前回調査との比較】

前回調査と比較して、3日間とも増加した地点は7地点、減少した地点は5地点であった。また、通行量が10%以上増加した地点は、平日は7地点、土曜日は6地点、日曜日は9地点であった。一方10%以上減少した地点は、平日は11地点、土曜日は13地点、日曜日は6地点であった。

表 IV-10 地点別総歩行者通行量の推移（鹿児島中央駅周辺地区 8:00～20:00） 1/2

地点番号	曜日	通行量（人）						対前回伸び率（%）				
		平成26年	平成28年	平成30年	令和2年	令和4年	令和6年	平成28年	平成30年	令和2年	令和4年	令和6年
1	平日	602	558	615	788	561	628	△ 7.3	10.2	28.1	△ 28.8	11.9
	土曜日	569	514	668	760	608	518	△ 9.7	30.0	13.8	△ 20.0	△ 14.8
	日曜日	522	551	638	718	664	553	5.6	15.8	12.5	△ 7.5	△ 16.7
2	平日	1,297	1,547	1,231	1,529	1,747	1,257	19.3	△ 20.4	24.2	14.3	△ 28.0
	土曜日	1,487	1,284	1,344	1,468	1,770	1,410	△ 13.7	4.7	9.2	20.6	△ 20.3
	日曜日	1,357	1,460	1,407	1,494	1,555	1,596	7.6	△ 3.6	6.2	4.1	2.6
3	平日	1,283	1,382	1,443	1,522	1,686	1,310	7.7	4.4	5.5	10.8	△ 22.3
	土曜日	1,424	1,304	1,732	1,549	1,797	1,531	△ 8.4	32.8	△ 10.6	16.0	△ 14.8
	日曜日	1,285	1,493	1,569	1,536	1,456	1,575	16.2	5.1	△ 2.1	△ 5.2	8.2
4	平日	1,027	1,165	902	1,022	1,061	1,016	13.4	△ 22.6	13.3	3.8	△ 4.2
	土曜日	1,104	1,139	1,014	1,080	1,053	983	3.2	△ 11.0	6.5	△ 2.5	△ 6.6
	日曜日	827	1,097	870	891	806	885	32.6	△ 20.7	2.4	△ 9.5	9.8
5	平日	444	507	686	636	632	524	14.2	35.3	△ 7.3	△ 0.6	△ 17.1
	土曜日	589	416	975	609	859	744	△ 29.4	134.4	△ 37.5	41.1	△ 13.4
	日曜日	555	719	790	617	634	795	29.5	9.9	△ 21.9	2.8	25.4
6	平日	1,476	1,422	2,599	1,913	1,342	1,220	△ 3.7	82.8	△ 26.4	△ 29.8	△ 9.1
	土曜日	1,670	1,041	3,144	2,108	2,177	1,579	△ 37.7	202.0	△ 33.0	3.3	△ 27.5
	日曜日	1,497	1,814	2,551	1,700	1,873	1,419	21.2	40.6	△ 33.4	10.2	△ 24.2
7	平日	1,285	1,515	1,165	1,402	1,590	1,421	17.9	△ 23.1	20.3	13.4	△ 10.6
	土曜日	1,524	1,991	1,204	1,521	1,753	2,013	30.6	△ 39.5	26.3	15.3	14.8
	日曜日	1,120	1,516	1,021	1,149	1,383	1,753	35.4	△ 32.7	12.5	20.4	26.8
8	平日	2,313	2,531	-	896	5,978	3,149	9.4	-	-	567.2	△ 47.3
	土曜日	2,759	3,326	-	1,020	6,595	4,701	20.6	-	-	546.6	△ 28.7
	日曜日	2,650	3,116	-	771	6,185	3,905	17.6	-	-	702.2	△ 36.9
9	平日	446	410	465	509	501	441	△ 8.1	13.4	9.5	△ 1.6	△ 12.0
	土曜日	586	296	571	489	524	371	△ 49.5	92.9	△ 14.4	7.2	△ 29.2
	日曜日	418	469	482	493	408	381	12.2	2.8	2.3	△ 17.2	△ 6.6
10	平日	467	465	515	443	380	337	△ 0.4	10.8	△ 14.0	△ 14.2	△ 11.3
	土曜日	567	387	677	407	491	399	△ 31.7	74.9	△ 39.9	20.6	△ 18.7
	日曜日	373	608	575	405	350	578	63.0	△ 5.4	△ 29.6	△ 13.6	65.1
11	平日	5,063	5,250	4,833	4,130	4,204	4,955	3.7	△ 7.9	△ 14.5	1.8	17.9
	土曜日	7,993	7,955	6,341	3,647	5,251	6,644	△ 0.5	△ 20.3	△ 42.5	44.0	26.5
	日曜日	7,428	8,134	6,009	3,534	5,008	6,267	9.5	△ 26.1	△ 41.2	41.7	25.1
12	平日	5,934	6,638	5,566	4,557	5,508	5,102	11.9	△ 16.1	△ 18.1	20.9	△ 7.4
	土曜日	7,429	6,887	7,143	4,742	6,708	7,040	△ 7.3	3.7	△ 33.6	41.5	4.9
	日曜日	7,049	7,964	6,364	4,479	6,187	6,078	13.0	△ 20.1	△ 29.6	38.1	△ 1.8
13	平日	1,254	1,189	1,257	1,128	1,547	1,765	△ 5.2	5.7	△ 10.3	37.1	14.1
	土曜日	1,498	1,107	1,722	1,114	1,641	2,102	△ 26.1	55.6	△ 35.3	47.3	28.1
	日曜日	1,228	1,403	1,605	1,241	1,744	1,795	14.3	14.4	△ 22.7	40.5	2.9
14	平日	1,408	1,254	1,312	1,323	1,174	1,267	△ 10.9	4.6	0.8	△ 11.3	7.9
	土曜日	1,495	1,042	1,548	1,141	1,299	1,347	△ 30.3	48.6	△ 26.3	13.8	3.7
	日曜日	1,171	1,110	1,434	1,154	1,158	1,258	△ 5.2	29.2	△ 19.5	0.3	8.6
15	平日	2,619	3,327	3,494	4,041	2,556	2,328	27.0	5.0	15.7	△ 36.7	△ 8.9
	土曜日	3,340	2,669	2,424	3,336	2,422	2,396	△ 20.1	△ 9.2	37.6	△ 27.4	△ 1.1
	日曜日	3,487	2,714	4,008	3,344	2,023	2,374	△ 22.2	47.7	△ 16.6	△ 39.5	17.4
16	平日	2,621	1,850	2,885	2,800	1,709	1,849	△ 29.4	55.9	△ 2.9	△ 39.0	8.2
	土曜日	3,269	2,279	3,889	2,809	1,729	1,734	△ 30.3	70.6	△ 27.8	△ 38.4	0.3
	日曜日	2,003	2,543	3,417	2,549	739	1,940	27.0	34.4	△ 25.4	△ 71.0	162.5
17	平日	1,782	1,453	2,381	2,860	3,051	2,075	△ 18.5	63.9	20.1	6.7	△ 32.0
	土曜日	1,924	1,125	3,082	2,120	3,316	2,028	△ 41.5	174.0	△ 31.2	56.4	△ 38.8
	日曜日	2,078	1,260	2,377	2,463	2,938	1,736	△ 39.4	88.7	3.6	19.3	△ 40.9

表 IV-10 地点別総歩行者通行量の推移（鹿児島中央駅周辺地区 8:00～20:00） 2/2

地点番号	曜日	通行量（人）						対前回伸び率（％）				
		平成26年	平成28年	平成30年	令和2年	令和4年	令和6年	平成28年	平成30年	令和2年	令和4年	令和6年
18	平日	3,801	5,521	2,102	3,291	3,314	2,939	45.3	△ 61.9	56.6	0.7	△ 11.3
	土曜日	3,814	5,566	1,945	3,937	3,416	3,103	45.9	△ 65.1	102.4	△ 13.2	△ 9.2
	日曜日	3,757	6,579	2,022	3,923	3,218	3,452	75.1	△ 69.3	94.0	△ 18.0	7.3
19	平日	3,021	2,657	3,221	2,596	2,545	2,424	△ 12.0	21.2	△ 19.4	△ 2.0	△ 4.8
	土曜日	3,462	3,259	3,948	3,235	2,991	2,653	△ 5.9	21.1	△ 18.1	△ 7.5	△ 11.3
	日曜日	3,310	3,336	4,415	3,209	2,848	2,932	0.8	32.3	△ 27.3	△ 11.2	2.9
20	平日	2,498	2,477	3,026	2,312	2,338	2,308	△ 0.8	22.2	△ 23.6	1.1	△ 1.3
	土曜日	3,452	2,332	4,147	2,836	2,736	2,541	△ 32.4	77.8	△ 31.6	△ 3.5	△ 7.1
	日曜日	3,159	3,291	4,120	2,562	1,859	2,622	4.2	25.2	△ 37.8	△ 27.4	41.0
21	平日	1,187	1,715	1,485	1,217	1,236	1,338	44.5	△ 13.4	△ 18.0	1.6	8.3
	土曜日	1,699	1,867	2,102	1,404	1,681	1,618	9.9	12.6	△ 33.2	19.7	△ 3.7
	日曜日	1,484	2,338	1,724	1,327	1,325	1,223	57.5	△ 26.3	△ 23.0	△ 0.2	△ 7.7
22	平日	1,147	895	1,016	1,268	1,147	1,400	△ 22.0	13.5	24.8	△ 9.5	22.1
	土曜日	1,155	1,067	1,253	980	1,549	1,375	△ 7.6	17.4	△ 21.8	58.1	△ 11.2
	日曜日	1,011	1,033	1,210	869	1,299	1,156	2.2	17.1	△ 28.2	49.5	△ 11.0
23	平日	1,813	2,495	2,479	4,601	2,070	1,929	37.6	△ 0.6	85.6	△ 55.0	△ 6.8
	土曜日	2,309	2,696	3,375	4,936	2,820	2,192	16.8	25.2	46.3	△ 42.9	△ 22.3
	日曜日	1,499	2,245	3,050	4,535	2,052	2,165	49.8	35.9	48.7	△ 54.8	5.5
24	平日	1,156	1,168	1,452	1,199	1,088	1,311	1.0	24.3	△ 17.4	△ 9.3	20.5
	土曜日	1,393	1,010	1,686	1,044	1,300	1,455	△ 27.5	66.9	△ 38.1	24.5	11.9
	日曜日	1,049	1,028	1,182	878	886	1,117	△ 2.0	15.0	△ 25.7	0.9	26.1
27	平日	11,156	11,928	13,745	7,775	12,618	9,477	6.9	15.2	△ 43.4	62.3	△ 24.9
	土曜日	16,274	13,990	20,309	11,170	10,618	11,185	△ 14.0	45.2	△ 45.0	△ 4.9	5.3
	日曜日	14,500	14,254	20,022	12,414	12,264	9,872	△ 1.7	40.5	△ 38.0	△ 1.2	△ 19.5
28	平日	7,748	12,146	12,053	8,743	10,451	11,428	56.8	△ 0.8	△ 27.5	19.5	9.3
	土曜日	16,913	13,370	18,386	10,877	13,371	12,586	△ 20.9	37.5	△ 40.8	22.9	△ 5.9
	日曜日	17,021	17,840	17,264	11,747	11,653	11,320	4.8	△ 3.2	△ 32.0	△ 0.8	△ 2.9
31	平日	-	-	-	343	3,650	4,744	-	-	-	964.1	30.0
	土曜日	-	-	-	607	4,658	5,778	-	-	-	667.4	24.0
	日曜日	-	-	-	708	4,690	5,140	-	-	-	562.4	9.6
32	平日	-	-	-	269	2,530	4,377	-	-	-	840.5	73.0
	土曜日	-	-	-	830	3,331	5,355	-	-	-	301.3	60.8
	日曜日	-	-	-	871	3,490	4,726	-	-	-	300.7	35.4
35	平日	-	-	-	-	1,264	1,099	-	-	-	-	△ 13.1
	土曜日	-	-	-	-	1,824	1,258	-	-	-	-	△ 31.0
	日曜日	-	-	-	-	1,481	1,344	-	-	-	-	△ 9.3

		平成26年 26地点	平成28年 26地点	平成30年 25地点	令和2年 28地点	令和4年 29地点	令和6年 29地点	平成28年 26地点	平成30年 25地点	令和2年 28地点	令和4年 29地点	令和6年 29地点
合計	平日	64,848	73,465	71,928	65,113	79,478	75,418	13.3	△ 2.1	△ 9.5	22.1	△ 5.1
	土曜日	89,698	79,919	94,629	71,776	90,288	88,639	△ 10.9	18.4	△ 24.2	25.8	△ 1.8
	日曜日	81,838	89,915	90,126	71,581	82,176	81,957	9.9	0.2	△ 20.6	14.8	△ 0.3
平均	平日	2,494	2,826	2,877	2,325	2,741	2,601	13.3	1.8	△ 19.2	17.9	△ 5.1
	土曜日	3,450	3,074	3,785	2,563	3,113	3,057	△ 10.9	23.1	△ 32.3	21.5	△ 1.8
	日曜日	3,148	3,458	3,605	2,556	2,834	2,826	9.8	4.3	△ 29.1	10.9	△ 0.3

(注) 表の「対前回伸び率（％）」の数値については、計算上、小数点以下の切り上げなどにより数値が一致しない場合がある。

(注) 地点 29 については令和 2 年、地点 30 については令和 4 年から調査地点変更により調査データがないことから、令和 6 年との調査地点の整合を図るため欠番とした。

表 IV-11 総歩行者通行量の時間帯変化（鹿児島中央駅周辺地区 8:00～20:00）

	令和6年10月17日(木)	令和6年10月19日(土)	令和6年10月20日(日)
8:00～9:00	6,461	3,427	3,218
9:00～10:00	4,783	5,071	4,827
10:00～11:00	4,452	5,226	6,430
11:00～12:00	5,005	6,552	6,746
12:00～13:00	6,373	7,148	7,461
13:00～14:00	4,878	8,156	7,941
14:00～15:00	4,694	8,389	7,519
15:00～16:00	5,376	8,793	8,000
16:00～17:00	7,022	7,803	8,510
17:00～18:00	9,214	10,389	8,474
18:00～19:00	10,235	9,958	7,450
19:00～20:00	6,925	7,727	5,381
合計	75,418	88,639	81,957

図 IV-3 総歩行者通行量の時間帯変化（鹿児島中央駅周辺地区 8:00～20:00）

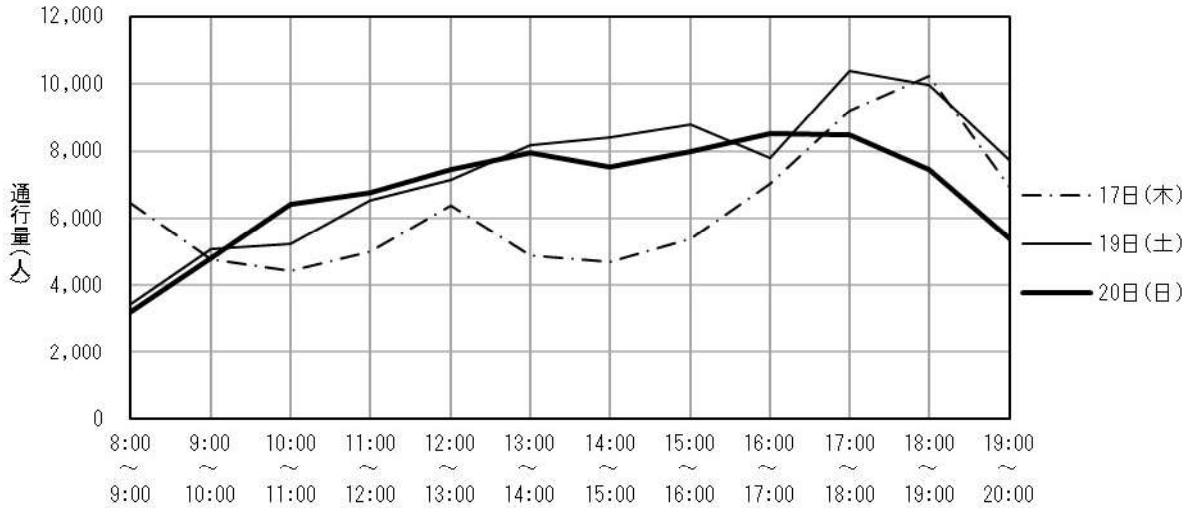


表 IV-12 通行量の多い上位3地点（鹿児島中央駅周辺地区 8:00～20:00）

曜日	順位	前回調査（令和4年）			今回調査（令和6年）		
		地点番号	調査地点	通行量(人)	地点番号	調査地点	通行量(人)
平日	1	27	アミュプラザ鹿児島入口前 (鹿児島中央郵便局→アミュ広場)	12,618	28	アミュプラザ鹿児島入口前 (アミュ広場→鹿児島中央郵便局)	11,428
	2	28	アミュプラザ鹿児島入口前 (アミュ広場→鹿児島中央郵便局)	10,451	27	アミュプラザ鹿児島入口前 (鹿児島中央郵便局→アミュ広場)	9,477
	3	8	Lika1920入口	5,978	12	鹿児島中央駅タクシー乗降車場横	5,102
土曜日	1	28	アミュプラザ鹿児島入口前 (アミュ広場→鹿児島中央郵便局)	13,371	28	アミュプラザ鹿児島入口前 (アミュ広場→鹿児島中央郵便局)	12,586
	2	27	アミュプラザ鹿児島入口前 (鹿児島中央郵便局→アミュ広場)	10,618	27	アミュプラザ鹿児島入口前 (鹿児島中央郵便局→アミュ広場)	11,185
	3	12	鹿児島中央駅タクシー降車場横	6,708	12	鹿児島中央駅タクシー乗降車場横	7,040
日曜日	1	27	アミュプラザ鹿児島入口前 (鹿児島中央郵便局→アミュ広場)	12,264	28	アミュプラザ鹿児島入口前 (アミュ広場→鹿児島中央郵便局)	11,320
	2	28	アミュプラザ鹿児島入口前 (アミュ広場→鹿児島中央郵便局)	11,653	27	アミュプラザ鹿児島入口前 (鹿児島中央郵便局→アミュ広場)	9,872
	3	12	鹿児島中央駅タクシー降車場横	6,187	11	Li-ka1920正面（鹿児島中央駅前）	6,267

(1)-2 鹿児島中央駅周辺地区 (20:00～翌 1:00)

【全体の状況】

前回調査（令和4年度）と、同様に10地点を調査した。

総歩行者通行量は、平日は5,149人（前回：5,709人）、土曜日は8,441人（前回：8,833人）であった。対前回伸び率は、平日は9.8%減少、土曜日は4.4%減少していた。（P.114・表IV-13参照）

2日間の合計は13,590人で、前回（14,542人）に比べ6.5%減少していた。

【平均通行量】

平均通行量は、平日は515人（前回：571人）、土曜日は844人（前回：883人）であり、平日と土曜日両日の通行量は減少していた。（P.114・表IV-13参照）

【通行量の多い地点】

通行量の多い上位3地点をみると、2日間とも1位は「27. アミュプラザ鹿児島入口前（鹿児島中央郵便局→アミュ広場）」、そのほかに、「18. イオン鹿児島中央店前よかセンター入口前」、「23. アミュプラザ鹿児島西側入口前」「34. タイムズ黄金通り駐車場横」の交通量が多かった。（P.115・表IV-15参照）

【前回調査との比較】

前回調査と比較して、2日間とも増加した地点は2地点、減少した地点は4地点であった。また、通行量が10%以上増加した地点は、平日は2地点、土曜日は無し。一方10%以上減少した地点は、平日は3地点で、土曜日は3地点であった。

表 IV-13 地点別総歩行者通行量の推移（鹿児島中央駅周辺地区 20:00～翌1:00）

地点番号	曜日	通行量（人）						対前回伸び率（％）				
		平成26年	平成28年	平成30年	令和2年	令和4年	令和6年	平成28年	平成30年	令和2年	令和4年	令和6年
16	平日	374	378	232	252	302	290	1.1	△ 38.6	8.6	19.8	△ 4.0
	土曜日	415	264	316	327	401	415	△ 36.4	19.7	3.5	22.6	3.5
	日曜日	-	-	-	-	-	-	-	-	-	-	-
18	平日	868	990	769	678	552	579	14.1	△ 22.3	△ 11.8	△ 18.6	4.9
	土曜日	1,082	964	1,157	960	1,005	797	△ 10.9	20.0	△ 17.0	4.7	△ 20.7
	日曜日	-	-	-	-	-	-	-	-	-	-	-
21	平日	335	401	419	279	319	214	19.7	4.5	△ 33.4	14.3	△ 32.9
	土曜日	641	582	731	512	595	539	△ 9.2	25.6	△ 30.0	16.2	△ 9.4
	日曜日	-	-	-	-	-	-	-	-	-	-	-
22	平日	284	226	253	335	356	303	△ 20.4	11.9	32.4	6.3	△ 14.9
	土曜日	328	310	496	372	615	611	△ 5.5	60.0	△ 25.0	65.3	△ 0.7
	日曜日	-	-	-	-	-	-	-	-	-	-	-
23	平日	522	683	774	806	553	508	30.8	13.3	4.1	△ 31.4	△ 8.1
	土曜日	570	965	1,038	1,030	896	651	69.3	7.6	△ 0.8	△ 13.0	△ 27.3
	日曜日	-	-	-	-	-	-	-	-	-	-	-
24	平日	359	299	432	300	275	316	△ 16.7	44.5	△ 30.6	△ 8.3	14.9
	土曜日	401	330	512	335	421	430	△ 17.7	55.2	△ 34.6	25.7	2.1
	日曜日	-	-	-	-	-	-	-	-	-	-	-
27	平日	2,685	2,438	3,023	1,871	2,335	1,805	△ 9.2	24.0	△ 38.1	24.8	△ 22.7
	土曜日	3,385	3,519	4,852	2,595	2,954	3,132	4.0	37.9	△ 46.5	13.8	6.0
	日曜日	-	-	-	-	-	-	-	-	-	-	-
33	平日	-	-	-	281	323	311	-	-	-	14.9	△ 3.7
	土曜日	-	-	-	525	600	517	-	-	-	14.3	△ 13.8
	日曜日	-	-	-	-	-	-	-	-	-	-	-
34	平日	-	-	-	397	452	487	-	-	-	13.9	7.7
	土曜日	-	-	-	529	780	804	-	-	-	47.4	3.1
	日曜日	-	-	-	-	-	-	-	-	-	-	-
35	平日	-	-	-	-	242	336	-	-	-	-	38.8
	土曜日	-	-	-	-	566	545	-	-	-	-	△ 3.7
	日曜日	-	-	-	-	-	-	-	-	-	-	-

		平成26年 7地点	平成28年 7地点	平成30年 7地点	令和2年 9地点	令和4年 10地点	令和6年 10地点	平成28年 7地点	平成30年 7地点	令和2年 9地点	令和4年 10地点	令和6年 10地点
合計	平日	5,427	5,415	5,902	5,199	5,709	5,149	△ 0.2	9.0	△ 11.9	9.8	△ 9.8
	土曜日	6,822	6,934	9,102	7,185	8,833	8,441	1.6	31.3	△ 21.1	22.9	△ 4.4
	日曜日	-	-	-	-	-	-	-	-	-	-	-
平均	平日	775	774	843	578	571	515	△ 0.1	8.9	△ 31.4	△ 1.2	△ 9.8
	土曜日	975	991	1,300	798	883	844	1.6	31.2	△ 38.6	10.7	△ 4.4
	日曜日	-	-	-	-	-	-	-	-	-	-	-

(注) 表の「対前回伸び率（％）」の数値については、計算上、小数点以下の切り上げなどにより数値が一致しない場合がある。

(注) 地点 29 については令和 2 年、地点 30 については令和 4 年から調査地点変更により調査データがないことから、令和 6 年との調査地点の整合を図るため欠番とした。

表 IV-14 総歩行者通行量の時間帯変化（鹿児島中央駅周辺地区 20:00～翌 1:00）

	令和6年10月17日(木)	令和6年10月19日(土)	令和6年10月20日(日)
20:00～21:00	1,780	2,612	-
21:00～22:00	1,544	2,374	-
22:00～23:00	982	1,692	-
23:00～ 0:00	583	1,305	-
0:00～ 1:00	260	458	-
合計	5,149	8,441	-

図 IV-4 総歩行者通行量の時間帯変化（鹿児島中央駅周辺地区 20:00～翌 1:00）

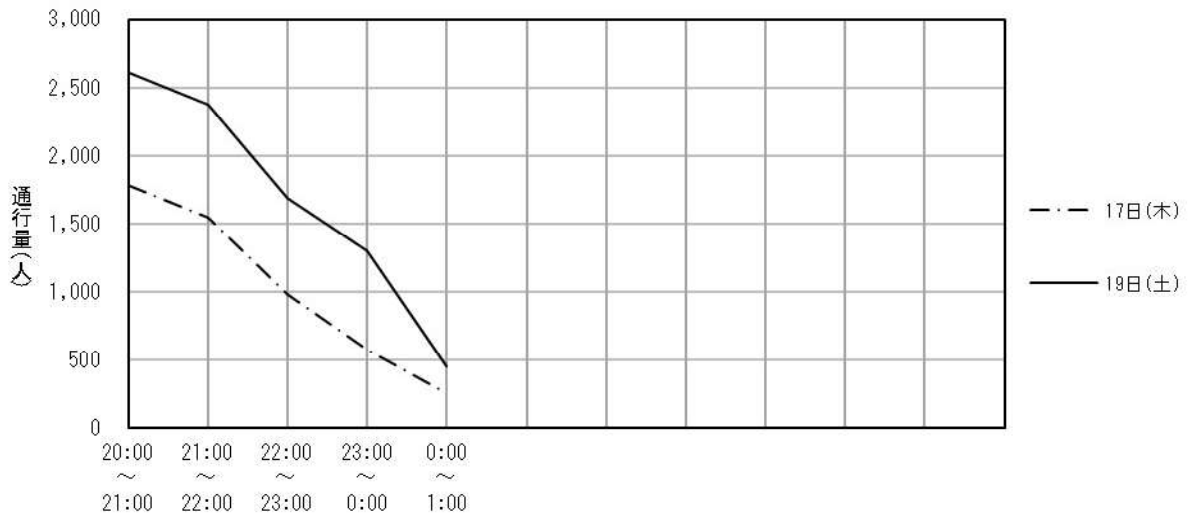


表 IV-15 通行量の多い上位3地点（鹿児島中央駅周辺地区 20:00～翌 1:00）

曜日	順位	前回調査（令和4年）			今回調査（令和6年）		
		地点番号	調査地点	通行量(人)	地点番号	調査地点	通行量(人)
平日	1	27	アミュプラザ鹿児島入口前 (鹿児島中央郵便局→アミュ広場)	2,335	27	アミュプラザ鹿児島入口前 (鹿児島中央郵便局→アミュ広場)	1,805
	2	23	アミュプラザ鹿児島西側入口前	553	18	イオン鹿児島中央店前よかセンター入口前	579
	3	18	イオン鹿児島中央店前よかセンター入口前	552	23	アミュプラザ鹿児島西側入口前	508
土曜日	1	27	アミュプラザ鹿児島入口前 (鹿児島中央郵便局→アミュ広場)	2,954	27	アミュプラザ鹿児島入口前 (鹿児島中央郵便局→アミュ広場)	3,132
	2	18	イオン鹿児島中央店前よかセンター入口前	1,005	34	タイムズ黄金通り駐車場横	804
	3	23	アミュプラザ鹿児島西側入口前	896	18	イオン鹿児島中央店前よかセンター入口前	797

(2) 西田地区 (8:00~20:00)

【全体の状況】

前回調査 (令和4年度) と同じ2地点を調査した。

総歩行者通行量は、平日は573人 (前回:711人)、土曜日は625人 (前回:692人)、日曜日は629人 (前回:600人) であった。対前回伸び率は、平日は19.4%減少、土曜日は9.7%減少、日曜日は4.8%増加していた。(P.116・表IV-16参照)

3日間の合計は1,827人で、前回(2,003人) に比べ8.8%減少していた。

【平均通行量】

平均通行量は、平日は287人 (前回:356人)、土曜日は313人 (前回:346人)、日曜日は315人 (前回:300人) であった。(P.116・表IV-16参照)

【前回調査との比較】

前回調査と比較して、3日間とも増加した地点は無く、減少した地点は1地点であった。また、通行量が10%以上増加した地点は、日曜日に1地点であった。一方10%以上減少した地点は、地点26地点が3日間とも減少していた。

表IV-16 地点別総歩行者通行量の推移 (西田地区 8:00~20:00)

地点番号	曜日	通行量 (人)						対前回伸び率 (%)				
		平成26年	平成28年	平成30年	令和2年	令和4年	令和6年	平成28年	平成30年	令和2年	令和4年	令和6年
25	平日	434	364	325	366	299	286	△ 16.1	△ 10.7	12.6	△ 18.3	△ 4.3
	土曜日	238	231	293	285	282	298	△ 2.9	26.8	△ 2.7	△ 1.1	5.7
	日曜日	323	321	221	242	239	305	△ 0.6	△ 31.2	9.5	△ 1.2	27.6
26	平日	386	413	358	376	412	287	7.0	△ 13.3	5.0	9.6	△ 30.3
	土曜日	436	486	413	323	410	327	11.5	△ 15.0	△ 21.8	26.9	△ 20.2
	日曜日	367	491	333	301	361	324	33.8	△ 32.2	△ 9.6	19.9	△ 10.2

		平成26年	平成28年	平成30年	令和2年	令和4年	令和6年	平成28年	平成30年	令和2年	令和4年	令和6年
		2地点	2地点	2地点	2地点	2地点	2地点	2地点	2地点	2地点	2地点	2地点
合計	平日	820	777	683	742	711	573	△ 5.2	△ 12.1	8.6	△ 4.2	△ 19.4
	土曜日	674	717	706	608	692	625	6.4	△ 1.5	△ 13.9	13.8	△ 9.7
	日曜日	690	812	554	543	600	629	17.7	△ 31.8	△ 2.0	10.5	4.8
平均	平日	410	389	342	371	356	287	△ 5.1	△ 12.1	8.5	△ 4.0	△ 19.4
	土曜日	337	359	353	304	346	313	6.5	△ 1.7	△ 13.9	13.8	△ 9.5
	日曜日	345	406	277	272	300	315	17.7	△ 31.8	△ 1.8	10.3	5.0

(注) 表の「対前回伸び率 (%)」の数値については、計算上、小数点以下の切り上げなどにより数値が一致しない場合がある。

表 IV-17 総歩行者通行量の時間帯変化（西田地区 8:00～20:00）

	令和6年10月17日(木)	令和6年10月19日(土)	令和6年10月20日(日)
8:00～9:00	66	40	49
9:00～10:00	50	31	59
10:00～11:00	53	50	75
11:00～12:00	39	60	55
12:00～13:00	40	38	46
13:00～14:00	59	67	53
14:00～15:00	35	53	79
15:00～16:00	26	53	42
16:00～17:00	39	62	37
17:00～18:00	56	65	47
18:00～19:00	60	60	51
19:00～20:00	50	46	36
合計	573	625	629

図 IV-5 総歩行者通行量の時間帯変化（西田地区 8:00～20:00）

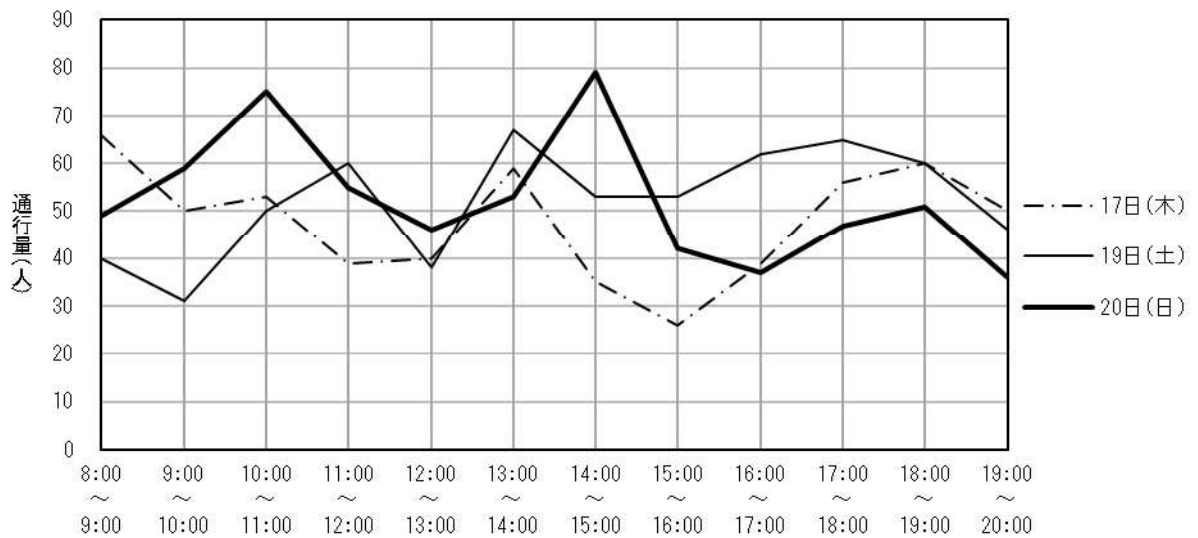


表 IV-18 通行量の多い上位2地点（西田地区 8:00～20:00）

曜日	順位	前回調査（令和4年）			今回調査（令和6年）		
		地点番号	調査地点	通行量(人)	地点番号	調査地点	通行量(人)
平日	1	26	吉永醸造店前	412	26	吉永醸造店前	287
	2	25	西田文化協会前	299	25	西田文化協会前	286
土曜日	1	26	吉永醸造店前	410	26	吉永醸造店前	327
	2	25	西田文化協会前	282	25	西田文化協会前	298
日曜日	1	26	吉永醸造店前	361	26	吉永醸造店前	324
	2	25	西田文化協会前	239	25	西田文化協会前	305

地区名	鹿児島中央駅周辺地区	調査地点番号	1
調査地点箇所	テクノパーキング前		
調査方向	鹿児島銀行西武町支店	→	JR踏切

調査年月日 令和6年10月17日(木)

調査時間	歩行者(人)	歩行者の特徴	男性：女性	自転車(台)	バイク(台)
8:00 ~ 9:00	94	通勤者・若い女性・若い男性	4：6	0	0
9:00 ~ 10:00	65	若い女性・中年女性・若い男性	4：6	2	0
10:00 ~ 11:00	58	中年女性・高齢女性・若い男性	3：7	4	0
11:00 ~ 12:00	56	中年女性・高齢女性・中年男性	3：7	1	0
12:00 ~ 13:00	40	中年女性・高齢女性・中年男性	5：5	3	0
13:00 ~ 14:00	38	中年女性・高齢女性・高齢男性	2：8	3	0
14:00 ~ 15:00	36	中年女性・高齢女性・高齢男性	5：5	1	0
15:00 ~ 16:00	41	中年女性・高齢女性・中年男性	4：6	3	0
16:00 ~ 17:00	52	中年女性・高齢女性・高齢男性	5：5	1	0
17:00 ~ 18:00	53	中年女性・中年男性・高齢男性	5：5	1	0
18:00 ~ 19:00	51	若い女性・中年女性・中年男性	5：5	3	0
19:00 ~ 20:00	44	若い女性・若い男性・中年男性	5：5	0	0
合計	628			22	0

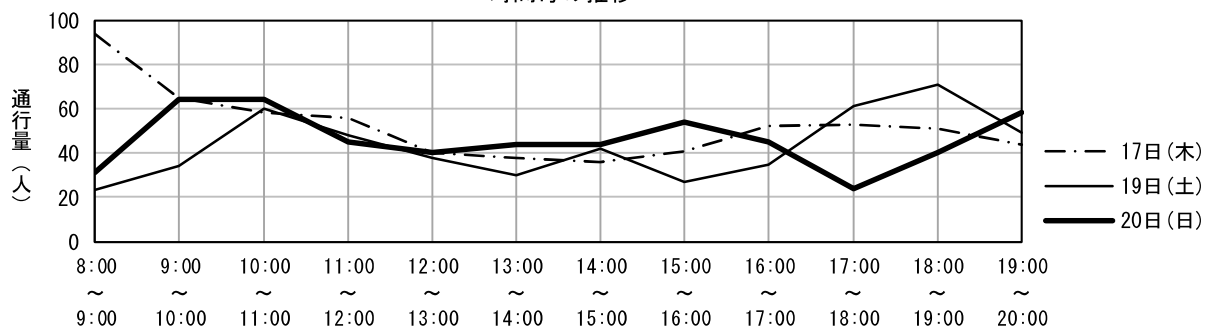
調査年月日 令和6年10月19日(土)

調査時間	歩行者(人)	歩行者の特徴	男性：女性	自転車(台)	バイク(台)
8:00 ~ 9:00	23	若い女性・中年女性・中年男性	2：8	3	0
9:00 ~ 10:00	34	若い女性・中年女性・若い男性	5：5	2	0
10:00 ~ 11:00	60	中年女性・若い男性・中年男性	6：4	1	0
11:00 ~ 12:00	48	若い女性・高齢女性・若い男性	4：6	3	0
12:00 ~ 13:00	38	若い女性・高齢女性・中年男性	4：6	1	0
13:00 ~ 14:00	30	若い女性・高齢女性・中年男性	5：5	3	0
14:00 ~ 15:00	42	若い女性・中年女性・若い男性	4：6	3	0
15:00 ~ 16:00	27	学生・若い女性・若い男性	5：5	4	0
16:00 ~ 17:00	35	中年女性・若い男性・中年男性	5：5	5	0
17:00 ~ 18:00	61	若い女性・中年女性・若い男性	4：6	2	0
18:00 ~ 19:00	71	若い女性・若い男性・中年男性	3：7	2	0
19:00 ~ 20:00	49	若い女性・若い男性・中年男性	4：6	0	0
合計	518			29	0

調査年月日 令和6年10月20日(日)

調査時間	歩行者(人)	歩行者の特徴	男性：女性	自転車(台)	バイク(台)
8:00 ~ 9:00	31	若い女性・中年女性・中年男性	5：5	2	0
9:00 ~ 10:00	64	若い女性・中年女性・若い男性	6：4	5	0
10:00 ~ 11:00	64	中年女性・高齢女性・高齢男性	4：6	4	0
11:00 ~ 12:00	45	若い女性・高齢女性・若い男性	5：5	1	0
12:00 ~ 13:00	40	若い女性・高齢女性・中年男性	4：6	4	0
13:00 ~ 14:00	44	若い女性・中年女性・若い男性	3：7	3	0
14:00 ~ 15:00	44	若い女性・中年女性・若い男性	4：6	4	0
15:00 ~ 16:00	54	中年女性・高齢女性・高齢男性	5：5	2	0
16:00 ~ 17:00	45	若い女性・中年女性・中年男性	3：7	6	0
17:00 ~ 18:00	24	若い女性・中年女性・中年男性	4：6	1	0
18:00 ~ 19:00	40	若い女性・中年女性・中年男性	4：6	4	0
19:00 ~ 20:00	58	若い女性・中年女性・若い男性	3：7	1	0
合計	553			37	0

時間毎の推移



地区名	鹿児島中央駅周辺地区	調査地点番号	2
調査地点箇所	花駐車場前		
調査方向	JR踏切 → タイヨー武町店		

調査年月日 令和6年10月17日(木)

調査時間	歩行者(人)	歩行者の特徴	男性：女性	自転車(台)	バイク(台)
8:00 ~ 9:00	53	通勤者・若い女性・若い男性	4：6	42	0
9:00 ~ 10:00	56	通勤者・中年女性・若い男性	3：7	19	0
10:00 ~ 11:00	79	若い女性・高齢女性・若い男性	4：6	35	0
11:00 ~ 12:00	67	若い女性・高齢女性・若い男性	4：6	28	0
12:00 ~ 13:00	137	中年女性・高齢女性・中年男性	5：5	32	0
13:00 ~ 14:00	81	中年女性・高齢女性・中年男性	4：6	26	0
14:00 ~ 15:00	68	中年女性・高齢女性・若い男性	3：7	25	0
15:00 ~ 16:00	82	中年女性・若い男性・中年男性	5：5	47	0
16:00 ~ 17:00	110	中年女性・高齢女性・中年男性	4：6	92	0
17:00 ~ 18:00	184	通勤者・若い女性・若い男性	5：5	128	0
18:00 ~ 19:00	204	通勤者・中年女性・若い男性	5：5	108	1
19:00 ~ 20:00	136	若い女性・若い男性・中年男性	6：4	58	0
合計	1,257			640	1

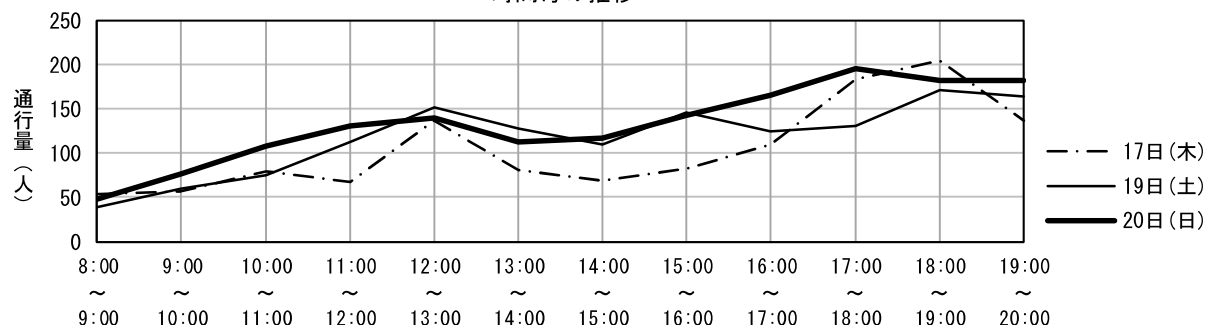
調査年月日 令和6年10月19日(土)

調査時間	歩行者(人)	歩行者の特徴	男性：女性	自転車(台)	バイク(台)
8:00 ~ 9:00	39	若い女性・中年女性・若い男性	4：6	24	0
9:00 ~ 10:00	60	若い女性・中年女性・若い男性	4：6	35	0
10:00 ~ 11:00	75	若い女性・中年女性・若い男性	5：5	27	0
11:00 ~ 12:00	112	中年女性・若い男性・中年男性	6：4	25	0
12:00 ~ 13:00	151	若い女性・中年女性・中年男性	5：5	41	0
13:00 ~ 14:00	128	若い女性・中年女性・若い男性	5：5	31	0
14:00 ~ 15:00	110	若い女性・中年女性・若い男性	5：5	39	0
15:00 ~ 16:00	146	若い女性・中年女性・若い男性	5：5	50	0
16:00 ~ 17:00	124	若い女性・中年女性・若い男性	5：5	63	0
17:00 ~ 18:00	130	中年女性・高齢女性・中年男性	5：5	77	0
18:00 ~ 19:00	171	若い女性・中年女性・中年男性	5：5	68	0
19:00 ~ 20:00	164	若い女性・中年女性・若い男性	5：5	34	0
合計	1,410			514	0

調査年月日 令和6年10月20日(日)

調査時間	歩行者(人)	歩行者の特徴	男性：女性	自転車(台)	バイク(台)
8:00 ~ 9:00	47	若い女性・中年女性・若い男性	6：4	25	0
9:00 ~ 10:00	76	中年女性・高齢女性・中年男性	4：6	34	0
10:00 ~ 11:00	108	若い女性・中年女性・若い男性	5：5	49	0
11:00 ~ 12:00	130	若い女性・中年女性・中年男性	5：5	43	0
12:00 ~ 13:00	139	若い女性・中年女性・中年男性	6：4	55	0
13:00 ~ 14:00	112	若い女性・中年女性・若い男性	5：5	55	0
14:00 ~ 15:00	117	若い女性・中年女性・若い男性	5：5	38	0
15:00 ~ 16:00	143	若い女性・中年女性・中年男性	4：6	44	0
16:00 ~ 17:00	165	若い女性・中年女性・若い男性	5：5	60	0
17:00 ~ 18:00	195	若い女性・中年女性・若い男性	6：4	80	0
18:00 ~ 19:00	182	若い女性・中年女性・若い男性	7：3	81	0
19:00 ~ 20:00	182	若い女性・中年女性・若い男性	7：3	53	0
合計	1,596			617	0

時間毎の推移



地区名	鹿児島中央駅周辺地区	調査地点番号	3
調査地点箇所	宮田通り踏切横		
調査方向	JR踏切 → 都通り交差点		

調査年月日 令和6年10月17日(木)

調査時間	歩行者(人)	歩行者の特徴	男性：女性	自転車(台)	バイク(台)
8:00 ~ 9:00	203	通勤者・若い女性・若い男性	6：4	139	1
9:00 ~ 10:00	125	若い女性・中年女性・若い男性	5：5	59	0
10:00 ~ 11:00	120	中年女性・高齢女性・中年男性	4：6	61	0
11:00 ~ 12:00	92	中年女性・高齢女性・高齢男性	4：6	20	0
12:00 ~ 13:00	93	中年女性・若い男性・中年男性	5：5	30	0
13:00 ~ 14:00	82	若い女性・中年女性・高齢女性	3：7	42	0
14:00 ~ 15:00	73	中年女性・高齢女性・若い男性	5：5	29	0
15:00 ~ 16:00	69	学生・若い女性・中年女性	3：7	48	0
16:00 ~ 17:00	81	学生・若い女性・若い男性	7：3	55	0
17:00 ~ 18:00	112	学生・若い女性・若い男性	5：5	90	0
18:00 ~ 19:00	158	学生・若い女性・若い男性	5：5	81	0
19:00 ~ 20:00	102	通勤者・若い女性・若い男性	5：5	44	0
合計	1,310			698	1

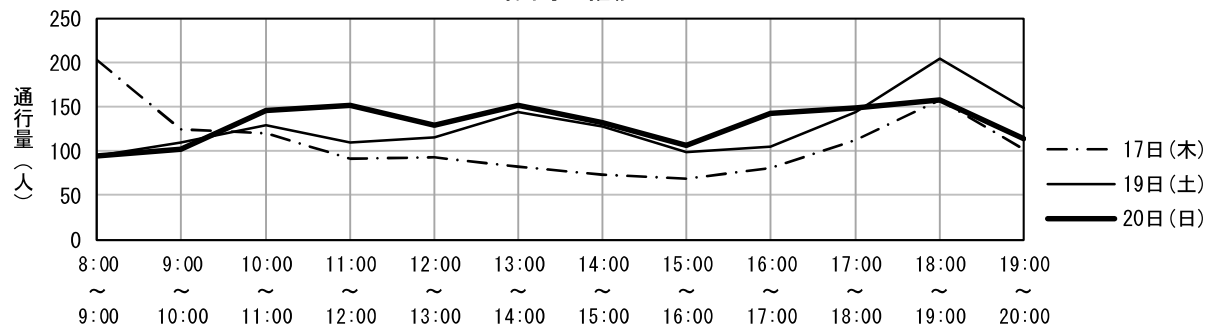
調査年月日 令和6年10月19日(土)

調査時間	歩行者(人)	歩行者の特徴	男性：女性	自転車(台)	バイク(台)
8:00 ~ 9:00	95	若い女性・中年女性・若い男性	4：6	21	0
9:00 ~ 10:00	110	若い女性・若い男性・中年男性	6：4	40	0
10:00 ~ 11:00	129	中年女性・中年男性・高齢男性	5：5	46	1
11:00 ~ 12:00	109	若い女性・中年女性・若い男性	5：5	27	0
12:00 ~ 13:00	115	若い女性・中年女性・中年男性	5：5	46	1
13:00 ~ 14:00	144	学生・高齢女性・高齢男性	4：6	60	0
14:00 ~ 15:00	127	学生・中年女性・若い男性	6：4	48	0
15:00 ~ 16:00	99	学生・若い女性・若い男性	5：5	27	0
16:00 ~ 17:00	105	若い女性・中年女性・若い男性	4：6	62	0
17:00 ~ 18:00	144	若い女性・若い男性・中年男性	5：5	52	0
18:00 ~ 19:00	205	若い女性・若い男性・中年男性	5：5	38	1
19:00 ~ 20:00	149	若い女性・若い男性・中年男性	6：4	17	0
合計	1,531			484	3

調査年月日 令和6年10月20日(日)

調査時間	歩行者(人)	歩行者の特徴	男性：女性	自転車(台)	バイク(台)
8:00 ~ 9:00	95	若い女性・若い男性・中年男性	4：6	35	0
9:00 ~ 10:00	102	若い女性・中年女性・若い男性	5：5	48	0
10:00 ~ 11:00	146	若い女性・高齢女性・中年男性	4：6	63	0
11:00 ~ 12:00	151	若い女性・中年女性・中年男性	5：5	46	0
12:00 ~ 13:00	129	中年女性・高齢女性・高齢男性	4：6	21	0
13:00 ~ 14:00	152	学生・若い女性・若い男性	6：4	61	0
14:00 ~ 15:00	132	若い女性・中年女性・若い男性	5：5	46	0
15:00 ~ 16:00	106	中年女性・高齢女性・高齢男性	6：4	48	0
16:00 ~ 17:00	142	若い女性・中年女性・若い男性	4：6	35	0
17:00 ~ 18:00	148	若い女性・中年女性・若い男性	4：6	42	0
18:00 ~ 19:00	158	若い女性・中年女性・若い男性	5：5	54	0
19:00 ~ 20:00	114	若い女性・中年女性・中年男性	5：5	28	0
合計	1,575			527	0

時間毎の推移



地区名	鹿児島中央駅周辺地区	調査地点番号	4
調査地点箇所	ホワイト急便前都通り店前		
調査方向	都通り交差点 →		JR踏切

調査年月日 令和6年10月17日(木)

調査時間	歩行者(人)	歩行者の特徴	男性：女性	自転車(台)	バイク(台)
8:00 ~ 9:00	83	通勤者・若い女性・中年女性	5：5	40	0
9:00 ~ 10:00	73	通勤者・若い女性・中年女性	5：5	22	0
10:00 ~ 11:00	70	中年女性・高齢女性・高齢男性	4：6	14	0
11:00 ~ 12:00	61	若い女性・中年女性・若い男性	3：7	19	0
12:00 ~ 13:00	74	中年女性・高齢女性・中年男性	3：7	17	0
13:00 ~ 14:00	83	中年女性・高齢女性・若い男性	3：7	12	0
14:00 ~ 15:00	74	中年女性・高齢女性・高齢男性	3：7	17	0
15:00 ~ 16:00	73	中年女性・高齢女性・高齢男性	3：7	18	0
16:00 ~ 17:00	79	若い女性・中年女性・高齢女性	2：8	32	0
17:00 ~ 18:00	107	若い女性・中年女性・若い男性	5：5	64	0
18:00 ~ 19:00	149	学生・若い女性・中年男性	5：5	61	0
19:00 ~ 20:00	90	若い女性・中年女性・中年男性	5：5	24	0
合計	1,016			340	0

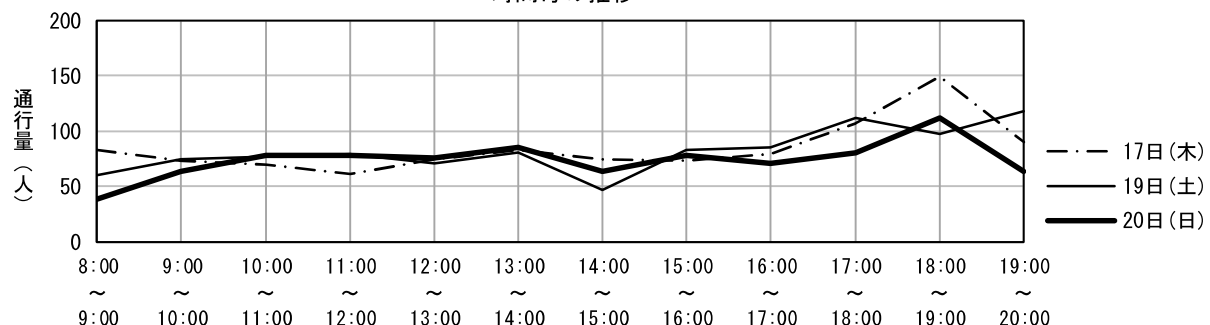
調査年月日 令和6年10月19日(土)

調査時間	歩行者(人)	歩行者の特徴	男性：女性	自転車(台)	バイク(台)
8:00 ~ 9:00	60	若い女性・中年女性・若い男性	3：7	13	0
9:00 ~ 10:00	74	若い女性・中年女性・中年男性	3：7	23	0
10:00 ~ 11:00	77	若い女性・中年女性・若い男性	4：6	9	0
11:00 ~ 12:00	79	中年女性・高齢女性・中年男性	4：6	24	0
12:00 ~ 13:00	71	若い女性・中年女性・若い男性	5：5	14	0
13:00 ~ 14:00	80	若い女性・中年女性・若い男性	5：5	16	0
14:00 ~ 15:00	47	若い女性・中年女性・若い男性	4：6	14	0
15:00 ~ 16:00	83	若い女性・中年女性・中年男性	3：7	25	0
16:00 ~ 17:00	85	若い女性・中年女性・若い男性	3：7	37	0
17:00 ~ 18:00	112	若い女性・中年女性・中年男性	5：5	35	0
18:00 ~ 19:00	97	若い女性・若い男性・中年男性	6：4	17	0
19:00 ~ 20:00	118	中年女性・若い男性・中年男性	6：4	16	0
合計	983			243	0

調査年月日 令和6年10月20日(日)

調査時間	歩行者(人)	歩行者の特徴	男性：女性	自転車(台)	バイク(台)
8:00 ~ 9:00	38	中年女性・高齢女性・中年男性	4：6	17	0
9:00 ~ 10:00	63	中年女性・高齢女性・中年男性	5：5	25	0
10:00 ~ 11:00	78	中年女性・若い男性・中年男性	5：5	17	0
11:00 ~ 12:00	78	中年女性・高齢女性・中年男性	5：5	22	0
12:00 ~ 13:00	75	中年女性・高齢女性・中年男性	4：6	18	0
13:00 ~ 14:00	85	若い女性・中年女性・若い男性	5：5	25	0
14:00 ~ 15:00	63	中年女性・高齢女性・高齢男性	4：6	25	0
15:00 ~ 16:00	78	若い女性・中年女性・中年男性	5：5	22	0
16:00 ~ 17:00	71	若い女性・中年女性・若い男性	5：5	23	0
17:00 ~ 18:00	80	若い女性・中年女性・中年男性	5：5	39	0
18:00 ~ 19:00	112	若い女性・若い男性・中年男性	5：5	24	0
19:00 ~ 20:00	64	若い女性・若い男性・中年男性	4：6	17	0
合計	885			274	0

時間毎の推移



地区名	鹿児島中央駅周辺地区	調査地点番号	5
調査地点箇所	地鶏ダイニング薩摩 bell門 ベルカド前		
調査方向	地鶏ダイニング薩摩 bell門 ベルカド →		LI-ka1920

調査年月日 令和6年10月17日(木)

調査時間	歩行者(人)	歩行者の特徴	男性：女性	自転車(台)	バイク(台)
8:00 ~ 9:00	49	若い女性・高齢女性・中年男性	4：6	24	0
9:00 ~ 10:00	32	中年女性・高齢女性・若い男性	5：5	23	0
10:00 ~ 11:00	42	若い女性・若い男性・中年男性	6：4	25	0
11:00 ~ 12:00	52	若い女性・中年女性・中年男性	3：7	12	0
12:00 ~ 13:00	57	中年女性・若い男性・中年男性	5：5	17	0
13:00 ~ 14:00	30	中年女性・若い男性・中年男性	6：4	9	0
14:00 ~ 15:00	25	中年女性・若い男性・中年男性	6：4	21	0
15:00 ~ 16:00	23	若い女性・中年女性・中年男性	5：5	21	0
16:00 ~ 17:00	29	中年女性・高齢女性・中年男性	4：6	32	0
17:00 ~ 18:00	53	若い女性・若い男性・中年男性	6：4	34	0
18:00 ~ 19:00	60	若い女性・中年女性・高齢男性	5：5	31	0
19:00 ~ 20:00	72	若い女性・中年女性・中年男性	6：4	8	0
合計	524			257	0

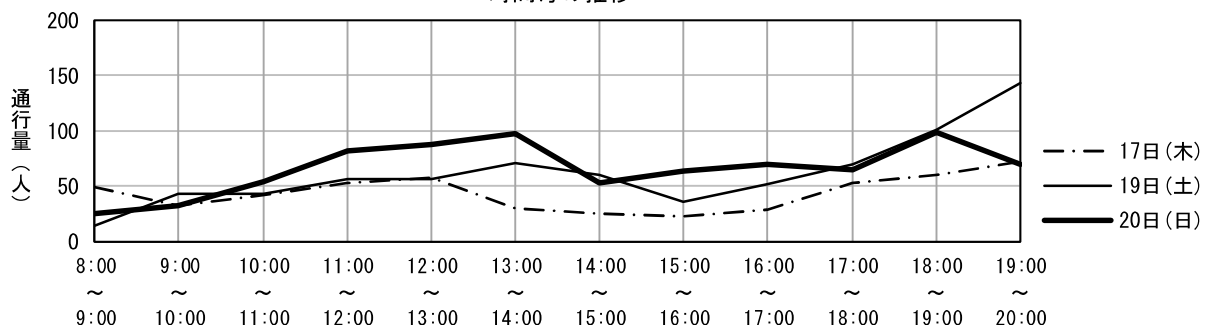
調査年月日 令和6年10月19日(土)

調査時間	歩行者(人)	歩行者の特徴	男性：女性	自転車(台)	バイク(台)
8:00 ~ 9:00	14	中年女性・若い男性・中年男性	6：4	6	0
9:00 ~ 10:00	43	若い女性・中年女性・中年男性	5：5	8	0
10:00 ~ 11:00	43	若い女性・中年女性・若い男性	4：6	16	0
11:00 ~ 12:00	56	若い女性・中年女性・若い男性	5：5	11	0
12:00 ~ 13:00	56	中年女性・高齢女性・中年男性	3：7	12	0
13:00 ~ 14:00	71	中年女性・高齢女性・中年男性	5：5	11	0
14:00 ~ 15:00	60	若い女性・中年女性・若い男性	4：6	18	0
15:00 ~ 16:00	36	中年女性・高齢女性・中年男性	3：7	18	0
16:00 ~ 17:00	51	若い女性・若い男性・中年男性	7：3	19	0
17:00 ~ 18:00	70	中年女性・若い男性・中年男性	7：3	31	0
18:00 ~ 19:00	101	若い女性・若い男性・中年男性	6：4	11	0
19:00 ~ 20:00	143	若い女性・高齢女性・中年男性	2：8	10	0
合計	744			171	0

調査年月日 令和6年10月20日(日)

調査時間	歩行者(人)	歩行者の特徴	男性：女性	自転車(台)	バイク(台)
8:00 ~ 9:00	25	若い女性・中年女性・若い男性	4：6	20	0
9:00 ~ 10:00	32	若い女性・中年女性・若い男性	5：5	25	0
10:00 ~ 11:00	54	若い女性・中年女性・中年男性	4：6	26	0
11:00 ~ 12:00	81	若い女性・若い男性・中年男性	6：4	23	0
12:00 ~ 13:00	88	若い女性・中年女性・若い男性	5：5	9	0
13:00 ~ 14:00	97	若い女性・中年女性・中年男性	4：6	24	0
14:00 ~ 15:00	53	若い女性・若い男性・中年男性	5：5	8	0
15:00 ~ 16:00	63	若い女性・中年女性・中年男性	4：6	13	0
16:00 ~ 17:00	69	若い女性・中年女性・中年男性	3：7	18	0
17:00 ~ 18:00	65	中年女性・若い男性・中年男性	6：4	23	0
18:00 ~ 19:00	98	若い女性・中年女性・中年男性	7：3	17	0
19:00 ~ 20:00	70	若い女性・中年女性・中年男性	5：5	6	0
合計	795			212	0

時間毎の推移



地区名	鹿児島中央駅周辺地区	調査地点番号	6
調査地点箇所	LI-ka1920ベル通り側		
調査方向	LI-ka1920	→	地鶏ダイニング薩摩 bell門 ベルカド

調査年月日 令和6年10月17日(木)

調査時間	歩行者(人)	歩行者の特徴	男性：女性	自転車(台)	バイク(台)
8:00 ~ 9:00	86	若い女性・若い男性・中年男性	5：5	64	1
9:00 ~ 10:00	49	若い女性・若い男性・中年男性	5：5	22	5
10:00 ~ 11:00	72	高齢女性・若い男性・中年男性	6：4	21	1
11:00 ~ 12:00	126	中年女性・高齢女性・中年男性	7：3	15	3
12:00 ~ 13:00	103	若い女性・若い男性・中年男性	6：4	16	6
13:00 ~ 14:00	98	若い女性・中年女性・若い男性	4：6	19	4
14:00 ~ 15:00	47	若い女性・若い男性・中年男性	5：5	9	3
15:00 ~ 16:00	102	学生・中年女性・若い男性	5：5	18	3
16:00 ~ 17:00	92	学生・若い女性・若い男性	4：6	22	5
17:00 ~ 18:00	137	若い女性・中年女性・中年男性	7：3	31	5
18:00 ~ 19:00	171	若い女性・若い男性・中年男性	6：4	29	2
19:00 ~ 20:00	137	若い女性・若い男性・中年男性	7：3	23	2
合計	1,220			289	40

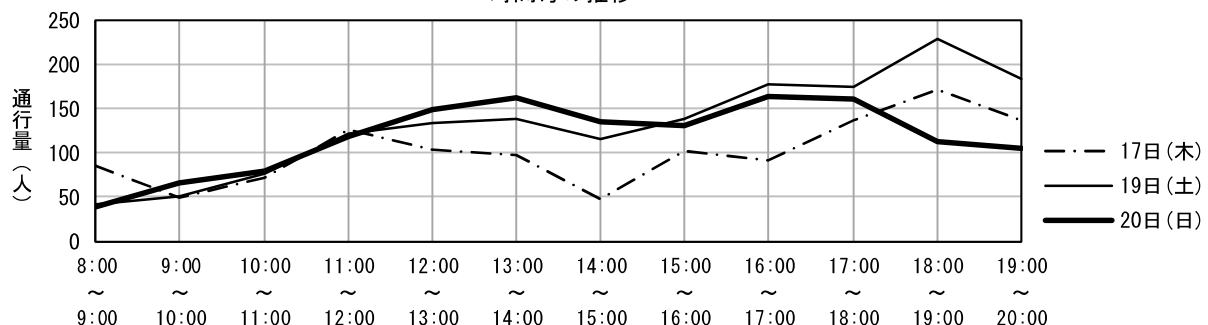
調査年月日 令和6年10月19日(土)

調査時間	歩行者(人)	歩行者の特徴	男性：女性	自転車(台)	バイク(台)
8:00 ~ 9:00	41	若い女性・中年女性・若い男性	4：6	4	0
9:00 ~ 10:00	50	若い女性・中年女性・若い男性	3：7	6	1
10:00 ~ 11:00	77	若い女性・中年女性・中年男性	4：6	8	3
11:00 ~ 12:00	122	若い女性・高齢女性・中年男性	5：5	7	3
12:00 ~ 13:00	134	若い女性・若い男性・中年男性	6：4	10	2
13:00 ~ 14:00	138	若い女性・中年女性・若い男性	5：5	11	3
14:00 ~ 15:00	116	若い女性・若い男性・中年男性	7：3	12	4
15:00 ~ 16:00	138	中年女性・中年男性・高齢男性	7：3	14	5
16:00 ~ 17:00	177	中年女性・中年男性・高齢男性	6：4	15	0
17:00 ~ 18:00	175	若い女性・若い男性・中年男性	5：5	16	2
18:00 ~ 19:00	228	若い女性・中年女性・中年男性	6：4	18	4
19:00 ~ 20:00	183	若い女性・若い男性・中年男性	6：4	16	3
合計	1,579			137	30

調査年月日 令和6年10月20日(日)

調査時間	歩行者(人)	歩行者の特徴	男性：女性	自転車(台)	バイク(台)
8:00 ~ 9:00	39	若い女性・中年女性・若い男性	6：4	7	0
9:00 ~ 10:00	65	若い女性・中年女性・若い男性	5：5	15	0
10:00 ~ 11:00	79	若い女性・中年女性・若い男性	5：5	14	0
11:00 ~ 12:00	118	若い女性・中年女性・若い男性	4：6	18	0
12:00 ~ 13:00	149	若い女性・中年女性・若い男性	3：7	25	0
13:00 ~ 14:00	162	若い女性・中年女性・中年男性	4：6	25	0
14:00 ~ 15:00	135	中年女性・若い男性・中年男性	6：4	12	0
15:00 ~ 16:00	131	中年女性・若い男性・中年男性	5：5	28	0
16:00 ~ 17:00	163	若い女性・中年女性・若い男性	4：6	10	0
17:00 ~ 18:00	161	若い女性・中年女性・若い男性	5：5	0	0
18:00 ~ 19:00	112	若い女性・中年女性・若い男性	4：6	0	0
19:00 ~ 20:00	105	若い女性・若い男性・中年男性	5：5	13	0
合計	1,419			167	0

時間毎の推移



地区名	鹿児島中央駅周辺地区	調査地点番号	7
調査地点箇所	ジョイやすだ前（一番街側）		
調査方向	ジョイやすだ →		馬場酒店

調査年月日 令和6年10月17日(木)

調査時間	歩行者(人)	歩行者の特徴	男性：女性	自転車(台)	バイク(台)
8:00 ~ 9:00	145	通勤者・若い女性・若い男性	4：6	28	0
9:00 ~ 10:00	102	通勤者・若い女性・中年女性	2：8	1	1
10:00 ~ 11:00	90	若い女性・若い男性・中年男性	4：6	0	1
11:00 ~ 12:00	94	若い女性・高齢女性・中年男性	5：5	1	3
12:00 ~ 13:00	113	若い女性・高齢女性・中年男性	4：6	7	0
13:00 ~ 14:00	105	高齢女性・中年男性・高齢男性	7：3	5	2
14:00 ~ 15:00	102	若い女性・高齢女性・若い男性	3：7	26	0
15:00 ~ 16:00	109	学生・若い女性・若い男性	6：4	0	0
16:00 ~ 17:00	109	学生・若い女性・中年女性	5：5	1	1
17:00 ~ 18:00	141	通勤者・若い女性・中年男性	3：7	0	0
18:00 ~ 19:00	156	若い女性・若い男性・中年男性	6：4	2	1
19:00 ~ 20:00	155	若い女性・若い男性・高齢男性	5：5	1	0
合計	1,421			72	9

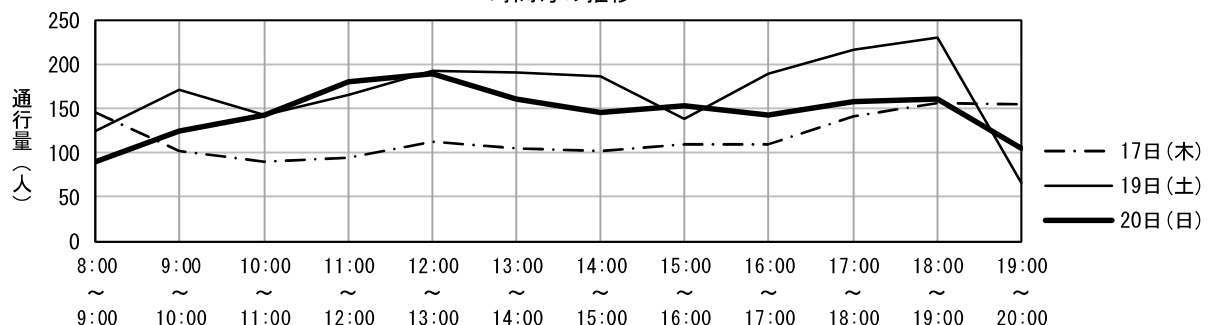
調査年月日 令和6年10月19日(土)

調査時間	歩行者(人)	歩行者の特徴	男性：女性	自転車(台)	バイク(台)
8:00 ~ 9:00	125	通勤者・若い女性・中年男性	3：7	5	0
9:00 ~ 10:00	171	若い女性・若い男性・中年男性	4：6	13	0
10:00 ~ 11:00	142	若い女性・中年女性・中年男性	5：5	26	0
11:00 ~ 12:00	165	若い女性・中年女性・中年男性	7：3	27	0
12:00 ~ 13:00	192	学生・高齢女性・高齢男性	6：4	15	0
13:00 ~ 14:00	191	若い女性・高齢女性・高齢男性	4：6	10	0
14:00 ~ 15:00	187	若い女性・中年女性・若い男性	4：6	25	0
15:00 ~ 16:00	138	若い女性・若い男性・中年男性	3：7	11	0
16:00 ~ 17:00	189	高齢女性・若い男性・中年男性	5：5	23	0
17:00 ~ 18:00	217	通勤者・若い女性・中年男性	6：4	12	0
18:00 ~ 19:00	230	若い女性・若い男性・中年男性	5：5	9	0
19:00 ~ 20:00	66	若い女性・若い男性・高齢男性	4：6	8	0
合計	2,013			184	0

調査年月日 令和6年10月20日(日)

調査時間	歩行者(人)	歩行者の特徴	男性：女性	自転車(台)	バイク(台)
8:00 ~ 9:00	90	通勤者・若い女性・若い男性	4：6	31	0
9:00 ~ 10:00	125	学生・若い女性・若い男性	5：5	13	0
10:00 ~ 11:00	142	中年女性・中年男性・高齢男性	6：4	19	1
11:00 ~ 12:00	181	若い女性・中年女性・中年男性	3：7	13	0
12:00 ~ 13:00	190	若い女性・中年女性・中年男性	6：4	10	0
13:00 ~ 14:00	160	若い女性・若い男性・中年男性	3：7	10	0
14:00 ~ 15:00	146	若い女性・中年女性・中年男性	6：4	49	0
15:00 ~ 16:00	153	若い女性・高齢女性・高齢男性	7：3	5	0
16:00 ~ 17:00	143	若い女性・中年女性・若い男性	7：3	16	0
17:00 ~ 18:00	157	若い女性・若い男性・中年男性	5：5	20	0
18:00 ~ 19:00	161	学生・若い女性・高齢男性	4：6	13	0
19:00 ~ 20:00	105	若い女性・若い男性・中年男性	5：5	6	0
合計	1,753			205	1

時間毎の推移



地区名	鹿児島中央駅周辺地区	調査地点番号	8
調査地点箇所	LI-ka1920入口前		
調査方向	鹿児島中央駅	→	アエールタワー

調査年月日 令和6年10月17日(木)

調査時間	歩行者(人)	歩行者の特徴	男性：女性	自転車(台)	バイク(台)
8:00 ~ 9:00	387	若い女性・若い男性・中年男性	6：4	10	0
9:00 ~ 10:00	347	若い女性・中年女性・若い男性	2：8	37	0
10:00 ~ 11:00	192	若い女性・高齢女性・中年男性	7：3	7	0
11:00 ~ 12:00	241	若い女性・若い男性・中年男性	6：4	3	0
12:00 ~ 13:00	240	若い女性・中年女性・高齢女性	5：5	5	0
13:00 ~ 14:00	270	若い女性・若い男性・中年男性	6：4	3	0
14:00 ~ 15:00	126	若い女性・若い男性・中年男性	5：5	10	0
15:00 ~ 16:00	157	若い女性・中年女性・高齢女性	3：7	3	0
16:00 ~ 17:00	276	通勤者・学生・中年男性	6：4	2	0
17:00 ~ 18:00	327	通勤者・若い男性・中年男性	6：4	11	0
18:00 ~ 19:00	295	若い女性・若い男性・中年男性	6：4	11	0
19:00 ~ 20:00	291	若い女性・中年女性・中年男性	5：5	6	0
合計	3,149			108	0

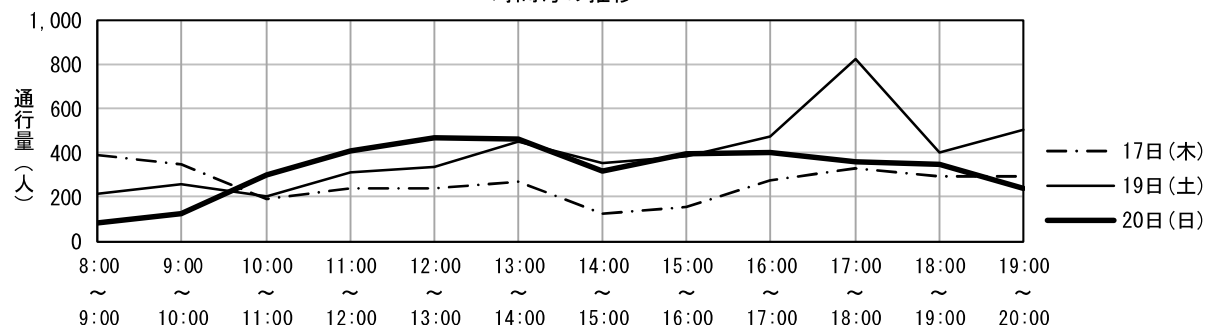
調査年月日 令和6年10月19日(土)

調査時間	歩行者(人)	歩行者の特徴	男性：女性	自転車(台)	バイク(台)
8:00 ~ 9:00	212	通勤者・学生・若い女性	6：4	2	0
9:00 ~ 10:00	255	若い女性・若い男性・中年男性	6：4	5	0
10:00 ~ 11:00	200	若い女性・中年女性・若い男性	5：5	2	0
11:00 ~ 12:00	313	若い女性・中年女性・中年男性	5：5	2	0
12:00 ~ 13:00	337	中年女性・高齢女性・中年男性	6：4	3	0
13:00 ~ 14:00	452	若い女性・中年女性・若い男性	5：5	0	0
14:00 ~ 15:00	351	若い女性・若い男性・中年男性	4：6	0	0
15:00 ~ 16:00	382	学生・若い女性・若い男性	4：6	2	0
16:00 ~ 17:00	477	学生・若い女性・若い男性	5：5	0	0
17:00 ~ 18:00	821	若い女性・若い男性・中年男性	5：5	6	0
18:00 ~ 19:00	399	若い女性・若い男性・中年男性	5：5	1	0
19:00 ~ 20:00	502	若い女性・若い男性・中年男性	6：4	8	0
合計	4,701			31	0

調査年月日 令和6年10月20日(日)

調査時間	歩行者(人)	歩行者の特徴	男性：女性	自転車(台)	バイク(台)
8:00 ~ 9:00	80	学生・若い女性・若い男性	4：6	2	0
9:00 ~ 10:00	122	若い女性・中年女性・若い男性	3：7	6	0
10:00 ~ 11:00	300	若い女性・若い男性・中年男性	6：4	1	0
11:00 ~ 12:00	409	中年女性・若い男性・中年男性	6：4	3	0
12:00 ~ 13:00	469	中年女性・若い男性・中年男性	5：5	4	0
13:00 ~ 14:00	460	若い女性・中年女性・若い男性	6：4	3	0
14:00 ~ 15:00	319	学生・若い女性・若い男性	5：5	1	0
15:00 ~ 16:00	398	若い女性・中年女性・中年男性	5：5	1	0
16:00 ~ 17:00	402	若い女性・中年女性・若い男性	6：4	6	0
17:00 ~ 18:00	360	若い女性・中年女性・中年男性	5：5	7	0
18:00 ~ 19:00	347	若い女性・中年女性・中年男性	6：4	11	0
19:00 ~ 20:00	239	若い女性・若い男性・中年男性	5：5	7	0
合計	3,905			52	0

時間毎の推移



地区名	鹿児島中央駅周辺地区	調査地点番号	9
調査地点箇所	テクノパーキング横		
調査方向	都通り交差点	→	T's一番街店

調査年月日 令和6年10月17日(木)

調査時間	歩行者(人)	歩行者の特徴	男性：女性	自転車(台)	バイク(台)
8:00 ~ 9:00	55	若い女性・若い男性・高齢男性	4：6	48	0
9:00 ~ 10:00	41	中年女性・高齢女性・高齢男性	5：5	11	1
10:00 ~ 11:00	22	中年女性・若い男性・中年男性	7：3	12	0
11:00 ~ 12:00	20	若い女性・中年女性・中年男性	5：5	6	0
12:00 ~ 13:00	29	中年女性・若い男性・高齢男性	5：5	13	0
13:00 ~ 14:00	21	若い女性・中年女性・若い男性	3：7	13	0
14:00 ~ 15:00	27	若い女性・中年女性・高齢男性	1：9	21	0
15:00 ~ 16:00	30	若い女性・若い男性・中年男性	6：4	21	0
16:00 ~ 17:00	44	若い女性・若い男性・高齢男性	6：4	39	0
17:00 ~ 18:00	37	中年女性・高齢女性・高齢男性	6：4	34	0
18:00 ~ 19:00	55	学生・若い女性・若い男性	5：5	39	0
19:00 ~ 20:00	60	若い女性・若い男性・中年男性	6：4	16	0
合計	441			273	1

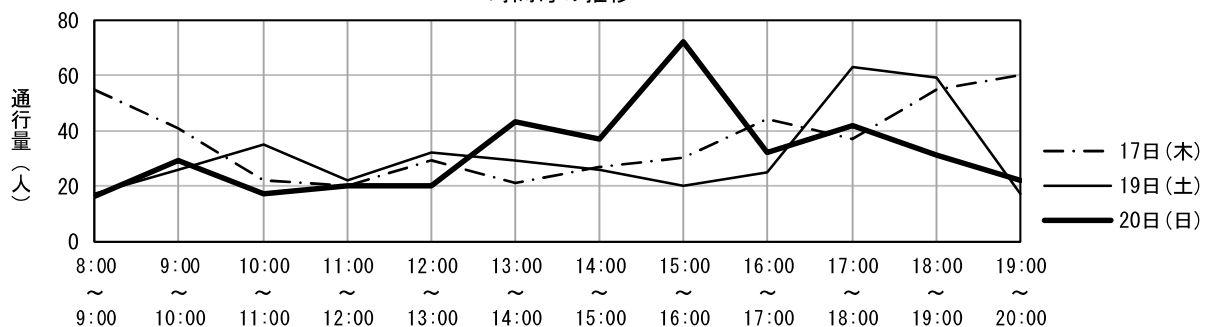
調査年月日 令和6年10月19日(土)

調査時間	歩行者(人)	歩行者の特徴	男性：女性	自転車(台)	バイク(台)
8:00 ~ 9:00	17	学生・若い女性・中年女性	3：7	4	0
9:00 ~ 10:00	26	若い女性・若い男性・中年男性	7：3	13	0
10:00 ~ 11:00	35	中年女性・若い男性・中年男性	6：4	9	0
11:00 ~ 12:00	22	中年女性・若い男性・中年男性	6：4	5	0
12:00 ~ 13:00	32	若い女性・中年男性・高齢男性	7：3	6	0
13:00 ~ 14:00	29	学生・中年女性・中年男性	6：4	9	0
14:00 ~ 15:00	26	学生・中年女性・中年男性	5：5	4	0
15:00 ~ 16:00	20	学生・中年女性・中年男性	5：5	17	0
16:00 ~ 17:00	25	学生・中年女性・中年男性	5：5	20	0
17:00 ~ 18:00	63	学生・中年女性・中年男性	6：4	19	0
18:00 ~ 19:00	59	学生・中年女性・若い男性	6：4	11	0
19:00 ~ 20:00	17	若い女性・中年女性・若い男性	7：3	16	0
合計	371			133	0

調査年月日 令和6年10月20日(日)

調査時間	歩行者(人)	歩行者の特徴	男性：女性	自転車(台)	バイク(台)
8:00 ~ 9:00	16	若い女性・中年女性・若い男性	7：3	16	0
9:00 ~ 10:00	29	若い女性・若い男性・中年男性	5：5	22	0
10:00 ~ 11:00	17	若い女性・高齢女性・高齢男性	6：4	17	0
11:00 ~ 12:00	20	若い女性・若い男性・中年男性	6：4	15	0
12:00 ~ 13:00	20	若い女性・中年女性・中年男性	5：5	18	0
13:00 ~ 14:00	43	若い女性・中年女性・若い男性	4：6	16	0
14:00 ~ 15:00	37	若い女性・中年女性・若い男性	5：5	17	0
15:00 ~ 16:00	72	若い女性・若い男性・中年男性	5：5	19	0
16:00 ~ 17:00	32	若い女性・中年女性・若い男性	3：7	15	0
17:00 ~ 18:00	42	学生・若い女性・高齢女性	5：5	37	0
18:00 ~ 19:00	31	若い女性・中年女性・若い男性	5：5	21	0
19:00 ~ 20:00	22	若い女性・若い男性・中年男性	6：4	9	0
合計	381			222	0

時間毎の推移



地区名	鹿児島中央駅周辺地区	調査地点番号	10
調査地点箇所	Li-ka1290電車通り側		
調査方向	鹿児島中央駅	→	アエールタワー

調査年月日 令和6年10月17日(木)

調査時間	歩行者(人)	歩行者の特徴	男性：女性	自転車(台)	バイク(台)
8:00 ~ 9:00	29	通勤者・若い女性・若い男性	6：4	12	0
9:00 ~ 10:00	22	通勤者・若い女性・若い男性	5：5	21	0
10:00 ~ 11:00	12	若い女性・中年女性・若い男性	6：4	13	0
11:00 ~ 12:00	26	中年女性・高齢女性・若い男性	4：6	5	0
12:00 ~ 13:00	41	若い女性・若い男性・中年男性	6：4	7	0
13:00 ~ 14:00	16	若い女性・中年女性・若い男性	5：5	10	0
14:00 ~ 15:00	16	若い女性・中年女性・若い男性	6：4	4	0
15:00 ~ 16:00	26	若い女性・高齢女性・若い男性	6：4	6	0
16:00 ~ 17:00	36	学生・若い女性・若い男性	6：4	9	0
17:00 ~ 18:00	52	学生・中年女性・若い男性	7：3	23	0
18:00 ~ 19:00	27	通勤者・若い女性・若い男性	6：4	7	1
19:00 ~ 20:00	34	通勤者・若い女性・若い男性	7：3	9	0
合計	337			126	1

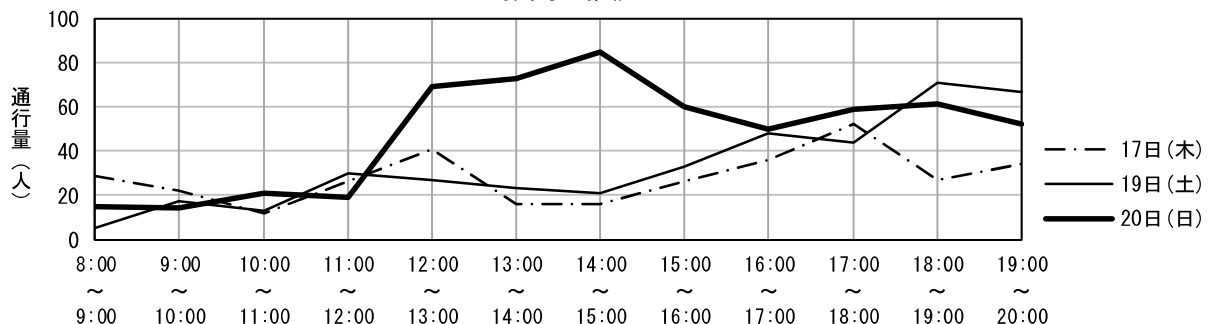
調査年月日 令和6年10月19日(土)

調査時間	歩行者(人)	歩行者の特徴	男性：女性	自転車(台)	バイク(台)
8:00 ~ 9:00	5	学生・中年女性・若い男性	7：3	4	0
9:00 ~ 10:00	17	若い女性・若い男性・中年男性	3：7	3	0
10:00 ~ 11:00	13	若い女性・若い男性・中年男性	6：4	8	0
11:00 ~ 12:00	30	若い女性・若い男性・高齢男性	6：4	7	0
12:00 ~ 13:00	27	若い女性・中年女性・若い男性	6：4	9	0
13:00 ~ 14:00	23	若い女性・中年女性・若い男性	5：5	10	0
14:00 ~ 15:00	21	若い女性・若い男性・中年男性	6：4	7	0
15:00 ~ 16:00	33	若い女性・若い男性・高齢男性	7：3	9	0
16:00 ~ 17:00	48	若い女性・若い男性・中年男性	3：7	6	0
17:00 ~ 18:00	44	高齢女性・若い男性・中年男性	6：4	9	0
18:00 ~ 19:00	71	若い女性・若い男性・高齢男性	6：4	7	0
19:00 ~ 20:00	67	若い女性・若い男性・中年男性	6：4	11	0
合計	399			90	0

調査年月日 令和6年10月20日(日)

調査時間	歩行者(人)	歩行者の特徴	男性：女性	自転車(台)	バイク(台)
8:00 ~ 9:00	15	若い女性・中年女性・若い男性	4：6	4	0
9:00 ~ 10:00	14	若い女性・若い男性・高齢男性	6：4	6	0
10:00 ~ 11:00	21	若い女性・若い男性・高齢男性	7：3	6	0
11:00 ~ 12:00	19	若い女性・高齢女性・若い男性	7：3	7	0
12:00 ~ 13:00	69	若い女性・若い男性・中年男性	7：3	8	0
13:00 ~ 14:00	73	若い女性・高齢女性・若い男性	7：3	10	0
14:00 ~ 15:00	85	若い女性・若い男性・高齢男性	6：4	8	0
15:00 ~ 16:00	60	若い女性・高齢女性・若い男性	7：3	11	0
16:00 ~ 17:00	50	若い女性・高齢女性・若い男性	6：4	9	0
17:00 ~ 18:00	59	若い女性・若い男性・中年男性	7：3	20	0
18:00 ~ 19:00	61	若い女性・若い男性・高齢男性	7：3	17	0
19:00 ~ 20:00	52	若い女性・若い男性・高齢男性	7：3	15	0
合計	578			121	0

時間毎の推移



地区名	鹿児島中央駅周辺地区	調査地点番号	11
調査地点箇所	Li-ka1920正面（鹿児島中央駅前）		
調査方向	電車通り → 鹿児島中央駅		

調査年月日 令和6年10月17日(木)

調査時間	歩行者(人)	歩行者の特徴	男性：女性	自転車(台)	バイク(台)
8:00 ~ 9:00	251	若い女性・若い男性・中年男性	5：5	103	0
9:00 ~ 10:00	244	若い女性・中年女性・中年男性	5：5	48	0
10:00 ~ 11:00	332	若い女性・高齢女性・若い男性	5：5	39	0
11:00 ~ 12:00	346	中年女性・若い男性・中年男性	6：4	14	0
12:00 ~ 13:00	470	若い女性・若い男性・中年男性	6：4	46	0
13:00 ~ 14:00	342	若い女性・中年女性・若い男性	5：5	28	0
14:00 ~ 15:00	348	若い女性・中年女性・若い男性	5：5	36	0
15:00 ~ 16:00	393	学生・中年女性・若い男性	5：5	49	0
16:00 ~ 17:00	523	学生・若い女性・若い男性	4：6	56	0
17:00 ~ 18:00	580	学生・若い女性・若い男性	4：6	87	0
18:00 ~ 19:00	686	学生・若い女性・若い男性	4：6	76	3
19:00 ~ 20:00	440	若い女性・若い男性・中年男性	4：6	54	0
合計	4,955			636	3

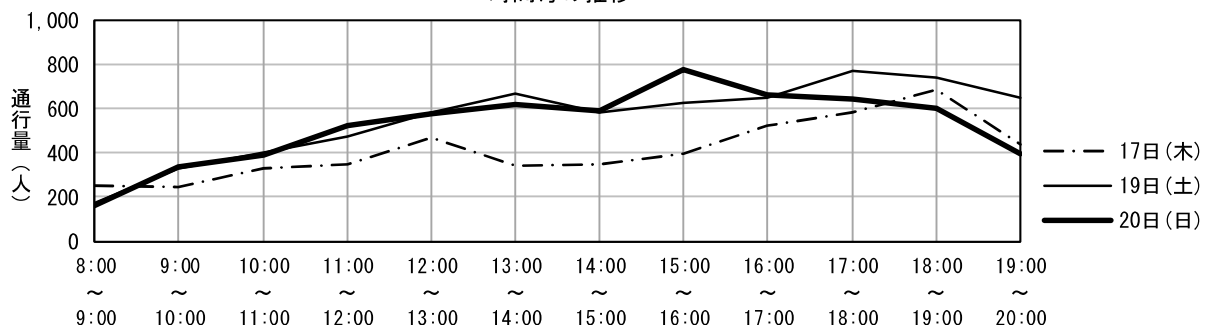
調査年月日 令和6年10月19日(土)

調査時間	歩行者(人)	歩行者の特徴	男性：女性	自転車(台)	バイク(台)
8:00 ~ 9:00	173	若い女性・中年女性・若い男性	4：6	16	0
9:00 ~ 10:00	330	若い女性・中年女性・若い男性	4：6	34	0
10:00 ~ 11:00	404	若い女性・中年女性・若い男性	4：6	23	0
11:00 ~ 12:00	472	若い女性・中年女性・若い男性	4：6	29	1
12:00 ~ 13:00	583	若い女性・中年女性・若い男性	4：6	37	0
13:00 ~ 14:00	670	学生・若い女性・若い男性	5：5	36	0
14:00 ~ 15:00	583	中年女性・若い男性・中年男性	5：5	22	0
15:00 ~ 16:00	622	若い女性・若い男性・中年男性	5：5	28	1
16:00 ~ 17:00	651	若い女性・若い男性・高齢男性	5：5	35	0
17:00 ~ 18:00	767	若い女性・中年女性・若い男性	4：6	43	0
18:00 ~ 19:00	741	若い女性・若い男性・中年男性	5：5	38	2
19:00 ~ 20:00	648	若い女性・中年女性・若い男性	4：6	39	0
合計	6,644			380	4

調査年月日 令和6年10月20日(日)

調査時間	歩行者(人)	歩行者の特徴	男性：女性	自転車(台)	バイク(台)
8:00 ~ 9:00	162	若い女性・若い男性・高齢男性	5：5	21	0
9:00 ~ 10:00	333	若い女性・若い男性・中年男性	4：6	43	1
10:00 ~ 11:00	389	若い女性・中年女性・若い男性	4：6	23	1
11:00 ~ 12:00	522	若い女性・中年女性・若い男性	4：6	36	0
12:00 ~ 13:00	576	若い女性・若い男性・中年男性	5：5	39	1
13:00 ~ 14:00	618	若い女性・中年女性・若い男性	4：6	29	0
14:00 ~ 15:00	588	若い女性・中年女性・若い男性	4：6	22	1
15:00 ~ 16:00	776	若い女性・若い男性・中年男性	4：6	41	1
16:00 ~ 17:00	664	若い女性・中年女性・若い男性	5：5	52	0
17:00 ~ 18:00	644	若い女性・若い男性・高齢男性	5：5	59	0
18:00 ~ 19:00	599	若い女性・中年女性・若い男性	5：5	54	0
19:00 ~ 20:00	396	若い女性・中年女性・若い男性	5：5	46	1
合計	6,267			465	6

時間毎の推移



地区名	鹿児島中央駅周辺地区	調査地点番号	12
調査地点箇所	鹿児島中央駅タクシー乗降車場横		
調査方向	鹿児島中央駅	→	LI-ka1920

調査年月日 令和6年10月17日(木)

調査時間	歩行者(人)	歩行者の特徴	男性：女性	自転車(台)	バイク(台)
8:00 ~ 9:00	480	通勤者・若い女性・中年女性	6：4	24	1
9:00 ~ 10:00	320	若い女性・高齢女性・高齢男性	3：7	13	0
10:00 ~ 11:00	264	中年女性・若い男性・中年男性	3：7	11	0
11:00 ~ 12:00	397	若い女性・中年女性・中年男性	4：6	6	0
12:00 ~ 13:00	463	若い女性・中年女性・中年男性	5：5	16	0
13:00 ~ 14:00	295	若い女性・中年女性・中年男性	5：5	7	0
14:00 ~ 15:00	297	中年女性・若い男性・中年男性	5：5	8	0
15:00 ~ 16:00	349	学生・若い女性・若い男性	4：6	7	0
16:00 ~ 17:00	287	学生・若い女性・若い男性	4：6	6	0
17:00 ~ 18:00	759	学生・若い女性・若い男性	5：5	33	0
18:00 ~ 19:00	638	学生・若い女性・若い男性	5：5	19	0
19:00 ~ 20:00	553	中年女性・若い男性・中年男性	5：5	20	0
合計	5,102			170	1

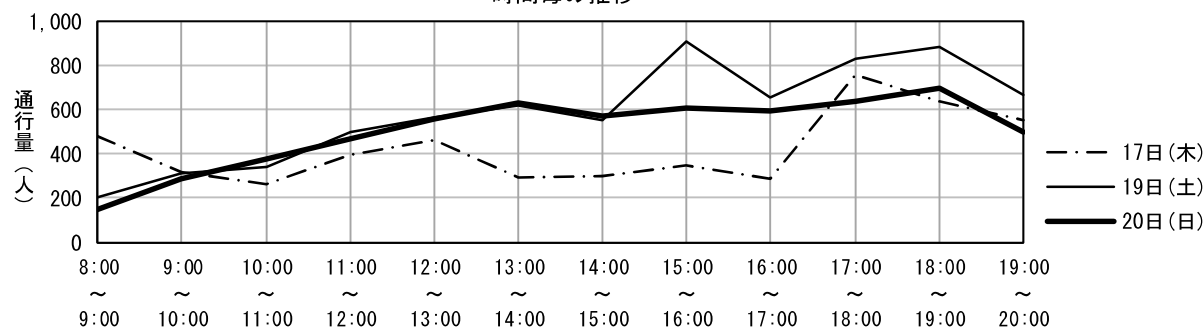
調査年月日 令和6年10月19日(土)

調査時間	歩行者(人)	歩行者の特徴	男性：女性	自転車(台)	バイク(台)
8:00 ~ 9:00	200	通勤者・若い女性・若い男性	5：5	2	0
9:00 ~ 10:00	312	若い女性・中年女性・中年男性	4：6	9	0
10:00 ~ 11:00	344	若い女性・中年女性・中年男性	4：6	7	0
11:00 ~ 12:00	501	若い女性・中年女性・若い男性	3：7	16	0
12:00 ~ 13:00	567	若い女性・中年女性・若い男性	3：7	10	0
13:00 ~ 14:00	620	学生・若い女性・若い男性	3：7	15	0
14:00 ~ 15:00	551	若い女性・中年女性・中年男性	3：7	5	0
15:00 ~ 16:00	909	若い女性・中年女性・中年男性	5：5	10	3
16:00 ~ 17:00	656	若い女性・若い男性・中年男性	5：5	12	0
17:00 ~ 18:00	829	学生・中年女性・若い男性	5：5	11	0
18:00 ~ 19:00	883	中年女性・若い男性・中年男性	6：4	18	2
19:00 ~ 20:00	668	若い女性・中年女性・若い男性	4：6	22	2
合計	7,040			137	7

調査年月日 令和6年10月20日(日)

調査時間	歩行者(人)	歩行者の特徴	男性：女性	自転車(台)	バイク(台)
8:00 ~ 9:00	147	若い女性・若い男性・中年男性	5：5	6	1
9:00 ~ 10:00	290	若い女性・若い男性・中年男性	5：5	13	2
10:00 ~ 11:00	378	若い女性・若い男性・中年男性	5：5	11	4
11:00 ~ 12:00	467	若い女性・中年女性・中年男性	5：5	14	4
12:00 ~ 13:00	560	若い女性・中年女性・若い男性	4：6	23	0
13:00 ~ 14:00	628	若い女性・中年女性・若い男性	4：6	13	0
14:00 ~ 15:00	570	若い女性・中年女性・若い男性	5：5	9	1
15:00 ~ 16:00	609	学生・若い女性・若い男性	4：6	18	0
16:00 ~ 17:00	595	若い女性・中年女性・若い男性	5：5	26	3
17:00 ~ 18:00	634	若い女性・中年女性・若い男性	6：4	15	1
18:00 ~ 19:00	699	若い女性・若い男性・中年男性	6：4	26	1
19:00 ~ 20:00	501	中年女性・若い男性・中年男性	6：4	26	5
合計	6,078			200	22

時間毎の推移



地区名	鹿児島中央駅周辺地区	調査地点番号	13
調査地点箇所	南国センタービル前		
調査方向	電車通り →		甲南通り

調査年月日 令和6年10月17日(木)

調査時間	歩行者(人)	歩行者の特徴	男性：女性	自転車(台)	バイク(台)
8:00 ~ 9:00	194	通勤者・若い女性・高齢女性	4：6	23	0
9:00 ~ 10:00	95	中年女性・高齢女性・中年男性	3：7	2	1
10:00 ~ 11:00	134	若い女性・中年女性・若い男性	4：6	9	0
11:00 ~ 12:00	121	若い女性・若い男性・中年男性	5：5	7	0
12:00 ~ 13:00	158	若い女性・高齢女性・中年男性	7：3	8	0
13:00 ~ 14:00	152	若い女性・若い男性・中年男性	5：5	5	0
14:00 ~ 15:00	105	学生・若い女性・中年男性	5：5	6	0
15:00 ~ 16:00	117	若い女性・中年女性・高齢女性	2：8	17	0
16:00 ~ 17:00	131	学生・中年女性・若い男性	6：4	10	0
17:00 ~ 18:00	201	若い女性・若い男性・中年男性	5：5	21	0
18:00 ~ 19:00	203	学生・若い女性・中年男性	5：5	14	0
19:00 ~ 20:00	154	学生・若い女性・若い男性	6：4	15	0
合計	1,765			137	1

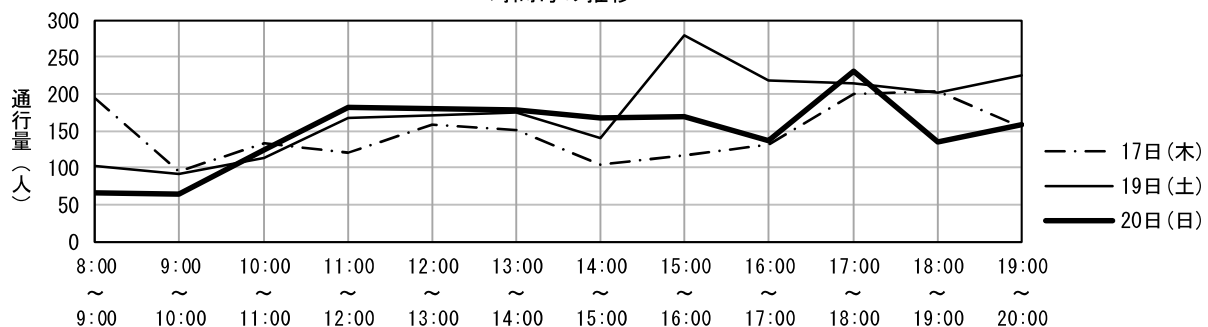
調査年月日 令和6年10月19日(土)

調査時間	歩行者(人)	歩行者の特徴	男性：女性	自転車(台)	バイク(台)
8:00 ~ 9:00	103	若い女性・中年女性・若い男性	6：4	5	0
9:00 ~ 10:00	92	若い女性・若い男性・中年男性	5：5	2	0
10:00 ~ 11:00	113	若い女性・中年女性・若い男性	5：5	2	0
11:00 ~ 12:00	168	若い女性・若い男性・高齢男性	4：6	8	0
12:00 ~ 13:00	172	若い女性・中年女性・中年男性	5：5	7	0
13:00 ~ 14:00	175	学生・若い女性・若い男性	4：6	10	0
14:00 ~ 15:00	141	学生・若い女性・若い男性	5：5	7	0
15:00 ~ 16:00	279	若い女性・若い男性・中年男性	6：4	16	0
16:00 ~ 17:00	218	若い女性・中年女性・若い男性	4：6	10	0
17:00 ~ 18:00	214	学生・若い女性・若い男性	6：4	17	0
18:00 ~ 19:00	202	若い女性・中年女性・若い男性	4：6	8	1
19:00 ~ 20:00	225	学生・若い女性・若い男性	6：4	6	0
合計	2,102			98	1

調査年月日 令和6年10月20日(日)

調査時間	歩行者(人)	歩行者の特徴	男性：女性	自転車(台)	バイク(台)
8:00 ~ 9:00	67	若い女性・中年女性・若い男性	4：6	9	0
9:00 ~ 10:00	65	若い女性・中年女性・高齢女性	2：8	5	0
10:00 ~ 11:00	124	若い女性・中年女性・若い男性	5：5	11	0
11:00 ~ 12:00	182	学生・若い女性・若い男性	4：6	12	0
12:00 ~ 13:00	181	若い女性・中年女性・若い男性	6：4	8	0
13:00 ~ 14:00	178	若い女性・若い男性・中年男性	5：5	9	0
14:00 ~ 15:00	168	若い女性・若い男性・中年男性	4：6	4	0
15:00 ~ 16:00	170	学生・若い女性・若い男性	3：7	8	0
16:00 ~ 17:00	136	若い女性・中年女性・若い男性	4：6	14	0
17:00 ~ 18:00	230	若い女性・若い男性・中年男性	7：3	21	0
18:00 ~ 19:00	135	学生・若い女性・若い男性	6：4	18	1
19:00 ~ 20:00	159	若い女性・若い男性・中年男性	7：3	28	0
合計	1,795			147	1

時間毎の推移



地区名	鹿児島中央駅周辺地区	調査地点番号	14
調査地点箇所	鹿児島中央ターミナルビル（甲南通り沿い）		
調査方向	電車通り →		甲南通り

調査年月日 令和6年10月17日(木)

調査時間	歩行者(人)	歩行者の特徴	男性：女性	自転車(台)	バイク(台)
8:00 ~ 9:00	115	若い女性・中年女性・若い男性	4：6	41	0
9:00 ~ 10:00	77	若い女性・高齢女性・中年男性	5：5	7	0
10:00 ~ 11:00	78	若い女性・高齢女性・若い男性	4：6	13	0
11:00 ~ 12:00	115	中年女性・高齢女性・中年男性	4：6	16	0
12:00 ~ 13:00	116	若い女性・高齢女性・若い男性	4：6	12	0
13:00 ~ 14:00	88	若い女性・高齢女性・中年男性	4：6	12	0
14:00 ~ 15:00	82	学生・中年女性・若い男性	4：6	14	0
15:00 ~ 16:00	90	学生・中年女性・若い男性	4：6	17	0
16:00 ~ 17:00	63	若い女性・中年女性・中年男性	3：7	9	0
17:00 ~ 18:00	146	通勤者・若い女性・若い男性	3：7	19	0
18:00 ~ 19:00	173	通勤者・中年女性・若い男性	4：6	32	0
19:00 ~ 20:00	124	通勤者・中年女性・若い男性	4：6	24	0
合計	1,267			216	0

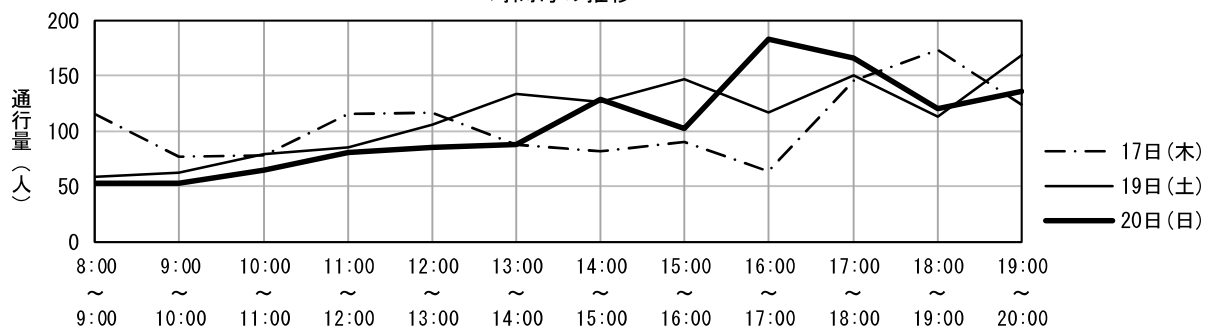
調査年月日 令和6年10月19日(土)

調査時間	歩行者(人)	歩行者の特徴	男性：女性	自転車(台)	バイク(台)
8:00 ~ 9:00	59	学生・若い女性・若い男性	5：5	9	0
9:00 ~ 10:00	62	若い女性・中年女性・若い男性	4：6	1	0
10:00 ~ 11:00	79	若い女性・中年女性・若い男性	4：6	10	0
11:00 ~ 12:00	85	若い女性・中年女性・若い男性	3：7	10	0
12:00 ~ 13:00	106	若い女性・中年女性・若い男性	3：7	10	0
13:00 ~ 14:00	134	若い女性・中年女性・若い男性	3：7	19	0
14:00 ~ 15:00	126	若い女性・中年女性・若い男性	3：7	15	0
15:00 ~ 16:00	147	若い女性・中年女性・若い男性	3：7	20	0
16:00 ~ 17:00	117	若い女性・中年女性・若い男性	4：6	15	0
17:00 ~ 18:00	150	若い女性・中年女性・若い男性	3：7	20	0
18:00 ~ 19:00	113	若い女性・中年女性・若い男性	3：7	14	0
19:00 ~ 20:00	169	若い女性・中年女性・若い男性	3：7	21	0
合計	1,347			164	0

調査年月日 令和6年10月20日(日)

調査時間	歩行者(人)	歩行者の特徴	男性：女性	自転車(台)	バイク(台)
8:00 ~ 9:00	53	学生・若い女性・若い男性	4：6	7	0
9:00 ~ 10:00	53	若い女性・中年女性・若い男性	4：6	11	0
10:00 ~ 11:00	65	中年女性・高齢女性・高齢男性	3：7	12	0
11:00 ~ 12:00	80	若い女性・中年女性・中年男性	4：6	15	0
12:00 ~ 13:00	85	若い女性・中年女性・若い男性	4：6	11	0
13:00 ~ 14:00	87	若い女性・中年女性・若い男性	3：7	16	0
14:00 ~ 15:00	128	若い女性・中年女性・若い男性	3：7	23	0
15:00 ~ 16:00	102	若い女性・中年女性・中年男性	3：7	15	0
16:00 ~ 17:00	183	若い女性・中年女性・若い男性	4：6	31	0
17:00 ~ 18:00	166	若い女性・中年女性・中年男性	3：7	27	0
18:00 ~ 19:00	120	若い女性・中年女性・若い男性	3：7	23	0
19:00 ~ 20:00	136	若い女性・中年女性・若い男性	4：6	19	0
合計	1,258			210	0

時間毎の推移



地区名	鹿児島中央駅周辺地区	調査地点番号	15
調査地点箇所	鹿児島中央ターミナルビル前地下エスカレーター前		
調査方向	イオン鹿児島中央店	→	南国センタービル

調査年月日 令和6年10月17日(木)

調査時間	歩行者(人)	歩行者の特徴	男性：女性	自転車(台)	バイク(台)
8:00 ~ 9:00	214	通勤者・学生・若い男性	6：4	68	0
9:00 ~ 10:00	145	中年女性・高齢女性・中年男性	3：7	48	0
10:00 ~ 11:00	177	中年女性・高齢女性・中年男性	4：6	45	0
11:00 ~ 12:00	117	若い女性・中年女性・中年男性	5：5	42	0
12:00 ~ 13:00	273	若い女性・中年女性・若い男性	5：5	43	0
13:00 ~ 14:00	170	若い女性・中年女性・中年男性	4：6	42	0
14:00 ~ 15:00	118	若い女性・中年女性・中年男性	5：5	35	0
15:00 ~ 16:00	162	学生・若い女性・若い男性	5：5	38	0
16:00 ~ 17:00	197	学生・若い女性・若い男性	5：5	48	0
17:00 ~ 18:00	219	通勤者・若い女性・若い男性	5：5	45	0
18:00 ~ 19:00	297	通勤者・若い女性・若い男性	5：5	61	0
19:00 ~ 20:00	239	通勤者・若い女性・若い男性	5：5	48	0
合計	2,328			563	0

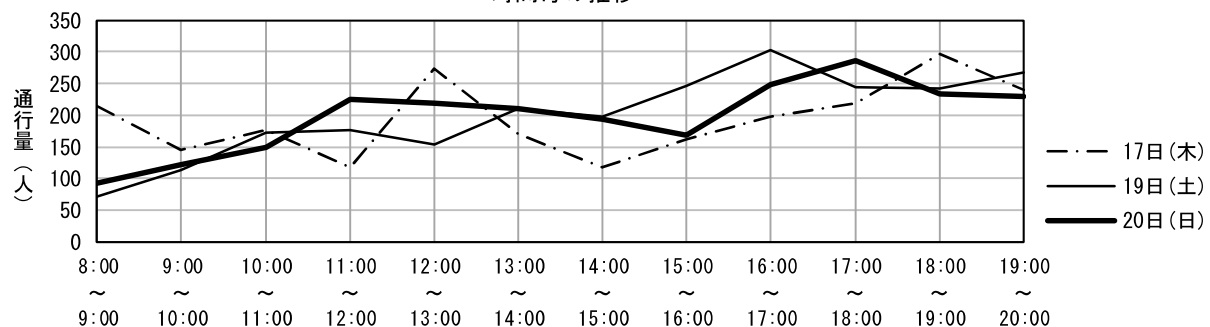
調査年月日 令和6年10月19日(土)

調査時間	歩行者(人)	歩行者の特徴	男性：女性	自転車(台)	バイク(台)
8:00 ~ 9:00	70	若い女性・中年女性・若い男性	4：6	13	0
9:00 ~ 10:00	113	若い女性・中年女性・若い男性	3：7	5	0
10:00 ~ 11:00	173	若い女性・中年女性・若い男性	4：6	21	0
11:00 ~ 12:00	176	若い女性・中年女性・中年男性	5：5	16	0
12:00 ~ 13:00	154	学生・中年女性・中年男性	5：5	26	0
13:00 ~ 14:00	210	中年女性・高齢女性・中年男性	3：7	29	0
14:00 ~ 15:00	197	若い女性・中年女性・若い男性	4：6	32	0
15:00 ~ 16:00	246	若い女性・中年女性・若い男性	3：7	35	0
16:00 ~ 17:00	304	若い女性・中年女性・若い男性	4：6	30	0
17:00 ~ 18:00	244	若い女性・中年女性・若い男性	4：6	44	0
18:00 ~ 19:00	242	若い女性・中年女性・若い男性	4：6	28	0
19:00 ~ 20:00	267	若い女性・中年女性・中年男性	5：5	35	0
合計	2,396			314	0

調査年月日 令和6年10月20日(日)

調査時間	歩行者(人)	歩行者の特徴	男性：女性	自転車(台)	バイク(台)
8:00 ~ 9:00	91	学生・若い女性・若い男性	4：6	25	0
9:00 ~ 10:00	122	若い女性・中年女性・若い男性	5：5	26	0
10:00 ~ 11:00	148	若い女性・中年女性・若い男性	4：6	26	0
11:00 ~ 12:00	225	若い女性・高齢女性・若い男性	3：7	39	1
12:00 ~ 13:00	218	若い女性・高齢女性・若い男性	3：7	39	1
13:00 ~ 14:00	210	若い女性・中年女性・若い男性	4：6	42	0
14:00 ~ 15:00	194	若い女性・中年女性・中年男性	4：6	43	0
15:00 ~ 16:00	168	若い女性・高齢女性・中年男性	3：7	50	0
16:00 ~ 17:00	248	若い女性・中年女性・若い男性	4：6	62	0
17:00 ~ 18:00	286	若い女性・中年女性・若い男性	5：5	56	0
18:00 ~ 19:00	234	若い女性・中年女性・若い男性	4：6	61	2
19:00 ~ 20:00	230	若い女性・中年女性・若い男性	5：5	49	0
合計	2,374			518	4

時間毎の推移



地区名	鹿児島中央駅周辺地区	調査地点番号	16
調査地点箇所	鹿児島中央ターミナルビル前地下エスカレーター前		
調査方向	南国センタービル	→	イオン鹿児島中央店

調査年月日 令和6年10月17日(木)

調査時間	歩行者(人)	歩行者の特徴	男性：女性	自転車(台)	バイク(台)
8:00 ~ 9:00	246	通勤者・学生・若い女性	4：6	58	0
9:00 ~ 10:00	162	学生・若い女性・中年女性	3：7	43	0
10:00 ~ 11:00	158	若い女性・中年女性・中年男性	3：7	34	0
11:00 ~ 12:00	90	中年女性・高齢女性・中年男性	2：8	22	0
12:00 ~ 13:00	177	若い女性・中年女性・中年男性	3：7	31	0
13:00 ~ 14:00	77	若い女性・中年女性・中年男性	3：7	18	0
14:00 ~ 15:00	102	若い女性・中年女性・中年男性	3：7	19	0
15:00 ~ 16:00	94	若い女性・中年女性・中年男性	3：7	29	0
16:00 ~ 17:00	157	学生・若い女性・中年女性	3：7	67	0
17:00 ~ 18:00	218	通勤者・学生・若い女性	3：7	70	0
18:00 ~ 19:00	229	通勤者・若い女性・若い男性	5：5	85	0
19:00 ~ 20:00	139	通勤者・学生・中年男性	4：6	34	0
合計	1,849			510	0

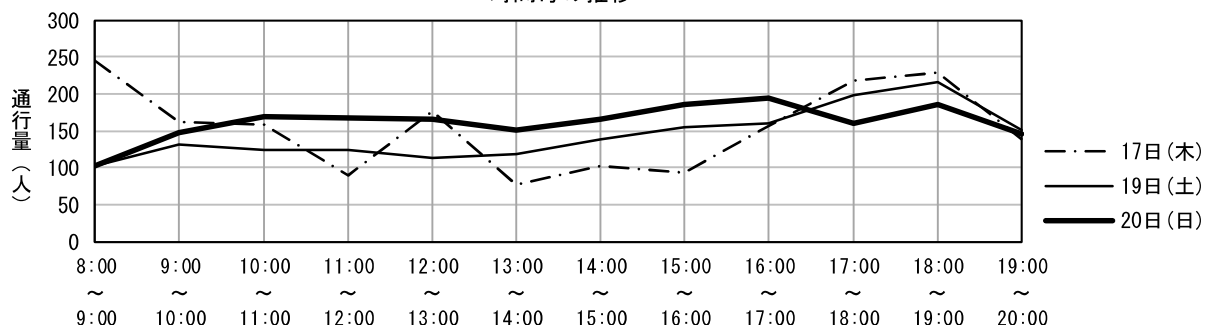
調査年月日 令和6年10月19日(土)

調査時間	歩行者(人)	歩行者の特徴	男性：女性	自転車(台)	バイク(台)
8:00 ~ 9:00	102	若い女性・中年女性・若い男性	3：7	14	0
9:00 ~ 10:00	131	若い女性・中年女性・中年男性	3：7	16	0
10:00 ~ 11:00	124	若い女性・中年女性・中年男性	2：8	20	0
11:00 ~ 12:00	125	若い女性・中年女性・中年男性	2：8	19	0
12:00 ~ 13:00	113	若い女性・中年女性・中年男性	3：7	21	0
13:00 ~ 14:00	118	若い女性・中年女性・若い男性	3：7	41	0
14:00 ~ 15:00	138	若い女性・中年女性・若い男性	3：7	21	0
15:00 ~ 16:00	154	若い女性・中年女性・若い男性	3：7	32	0
16:00 ~ 17:00	161	若い女性・中年女性・中年男性	3：7	46	0
17:00 ~ 18:00	199	若い女性・中年女性・中年男性	3：7	47	0
18:00 ~ 19:00	217	若い女性・中年女性・若い男性	3：7	46	0
19:00 ~ 20:00	152	若い女性・中年女性・中年男性	3：7	20	0
合計	1,734			343	0

調査年月日 令和6年10月20日(日)

調査時間	歩行者(人)	歩行者の特徴	男性：女性	自転車(台)	バイク(台)
8:00 ~ 9:00	102	若い女性・中年女性・若い男性	3：7	32	0
9:00 ~ 10:00	147	若い女性・中年女性・中年男性	3：7	42	0
10:00 ~ 11:00	169	若い女性・中年女性・若い男性	4：6	51	0
11:00 ~ 12:00	167	若い女性・若い男性・中年男性	4：6	42	1
12:00 ~ 13:00	166	若い女性・中年女性・中年男性	3：7	30	0
13:00 ~ 14:00	151	若い女性・中年女性・若い男性	3：7	45	0
14:00 ~ 15:00	166	若い女性・中年女性・中年男性	4：6	48	0
15:00 ~ 16:00	185	若い女性・中年女性・中年男性	4：6	57	0
16:00 ~ 17:00	195	若い女性・若い男性・中年男性	4：6	55	0
17:00 ~ 18:00	160	若い女性・中年女性・若い男性	7：3	56	0
18:00 ~ 19:00	186	若い女性・中年女性・若い男性	4：6	38	0
19:00 ~ 20:00	146	若い女性・中年女性・若い男性	4：6	31	0
合計	1,940			527	1

時間毎の推移



地区名	鹿児島中央駅周辺地区	調査地点番号	17
調査地点箇所	イオン鹿児島中央店前地下エスカレーター前		
調査方向	鹿児島中央ターミナルビル	→	高見橋

調査年月日 令和6年10月17日(木)

調査時間	歩行者(人)	歩行者の特徴	男性：女性	自転車(台)	バイク(台)
8:00 ~ 9:00	88	中年女性・高齢女性・中年男性	6：4	33	0
9:00 ~ 10:00	127	若い女性・中年女性・若い男性	7：3	11	0
10:00 ~ 11:00	218	若い女性・高齢女性・若い男性	6：4	10	0
11:00 ~ 12:00	179	中年女性・高齢女性・中年男性	8：2	11	0
12:00 ~ 13:00	180	中年女性・若い男性・中年男性	6：4	6	0
13:00 ~ 14:00	169	若い女性・中年女性・中年男性	7：3	9	0
14:00 ~ 15:00	118	若い女性・中年女性・若い男性	8：2	20	0
15:00 ~ 16:00	110	若い女性・高齢女性・中年男性	7：3	36	0
16:00 ~ 17:00	231	若い女性・高齢女性・中年男性	7：3	69	0
17:00 ~ 18:00	252	学生・若い女性・中年男性	5：5	68	0
18:00 ~ 19:00	269	通勤者・学生・若い男性	6：4	97	0
19:00 ~ 20:00	134	通勤者・学生・中年男性	7：3	35	0
合計	2,075			405	0

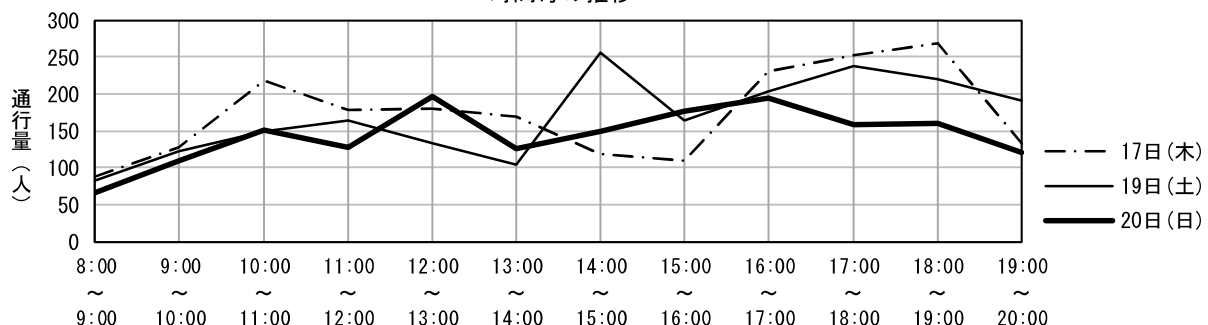
調査年月日 令和6年10月19日(土)

調査時間	歩行者(人)	歩行者の特徴	男性：女性	自転車(台)	バイク(台)
8:00 ~ 9:00	82	若い女性・中年女性・中年男性	8：2	14	0
9:00 ~ 10:00	122	若い女性・中年女性・中年男性	6：4	17	0
10:00 ~ 11:00	149	中年女性・高齢女性・中年男性	7：3	21	0
11:00 ~ 12:00	164	若い女性・中年女性・若い男性	8：2	25	0
12:00 ~ 13:00	133	中年女性・高齢女性・高齢男性	9：1	22	0
13:00 ~ 14:00	104	学生・中年女性・中年男性	7：3	36	0
14:00 ~ 15:00	257	学生・中年女性・中年男性	6：4	38	0
15:00 ~ 16:00	164	若い女性・中年女性・中年男性	8：2	35	0
16:00 ~ 17:00	203	若い女性・高齢女性・若い男性	7：3	38	0
17:00 ~ 18:00	239	学生・中年女性・中年男性	6：4	60	0
18:00 ~ 19:00	220	若い女性・中年女性・中年男性	5：5	42	0
19:00 ~ 20:00	191	若い女性・中年女性・中年男性	5：5	24	0
合計	2,028			372	0

調査年月日 令和6年10月20日(日)

調査時間	歩行者(人)	歩行者の特徴	男性：女性	自転車(台)	バイク(台)
8:00 ~ 9:00	66	中年女性・高齢女性・中年男性	4：6	27	0
9:00 ~ 10:00	109	若い女性・中年女性・若い男性	5：5	34	0
10:00 ~ 11:00	152	若い女性・若い男性・中年男性	4：6	52	0
11:00 ~ 12:00	127	若い女性・中年女性・若い男性	4：6	33	0
12:00 ~ 13:00	197	中年女性・若い男性・中年男性	4：6	50	0
13:00 ~ 14:00	126	若い女性・若い男性・中年男性	5：5	46	0
14:00 ~ 15:00	150	若い女性・高齢女性・若い男性	4：6	43	0
15:00 ~ 16:00	176	学生・若い女性・中年男性	5：5	59	0
16:00 ~ 17:00	194	若い女性・中年女性・若い男性	4：6	50	0
17:00 ~ 18:00	158	若い女性・中年女性・若い男性	4：6	54	0
18:00 ~ 19:00	161	若い女性・中年女性・中年男性	4：6	39	0
19:00 ~ 20:00	120	若い女性・中年女性・中年男性	5：5	22	0
合計	1,736			509	0

時間毎の推移



地区名	鹿児島中央駅周辺地区	調査地点番号	18
調査地点箇所	イオン鹿児島中央店前よかセンター入口前		
調査方向	高見橋	→	ミスタードーナツ中央駅前店

調査年月日 令和6年10月17日(木)

調査時間	歩行者(人)	歩行者の特徴	男性：女性	自転車(台)	バイク(台)
8:00 ~ 9:00	205	通勤者・若い女性・若い男性	7：3	75	0
9:00 ~ 10:00	161	若い女性・中年女性・中年男性	4：6	34	0
10:00 ~ 11:00	216	若い女性・中年女性・中年男性	4：6	38	0
11:00 ~ 12:00	256	若い女性・中年女性・中年男性	4：6	27	0
12:00 ~ 13:00	242	若い女性・若い男性・中年男性	5：5	35	0
13:00 ~ 14:00	180	若い女性・若い男性・中年男性	4：6	33	0
14:00 ~ 15:00	154	若い女性・若い男性・中年男性	4：6	35	0
15:00 ~ 16:00	220	学生・中年女性・若い男性	6：4	52	0
16:00 ~ 17:00	321	学生・若い女性・若い男性	5：5	55	0
17:00 ~ 18:00	343	学生・若い女性・若い男性	4：6	57	0
18:00 ~ 19:00	390	通勤者・学生・若い女性	4：6	81	0
19:00 ~ 20:00	251	通勤者・若い女性・中年男性	5：5	64	0
合計	2,939			586	0

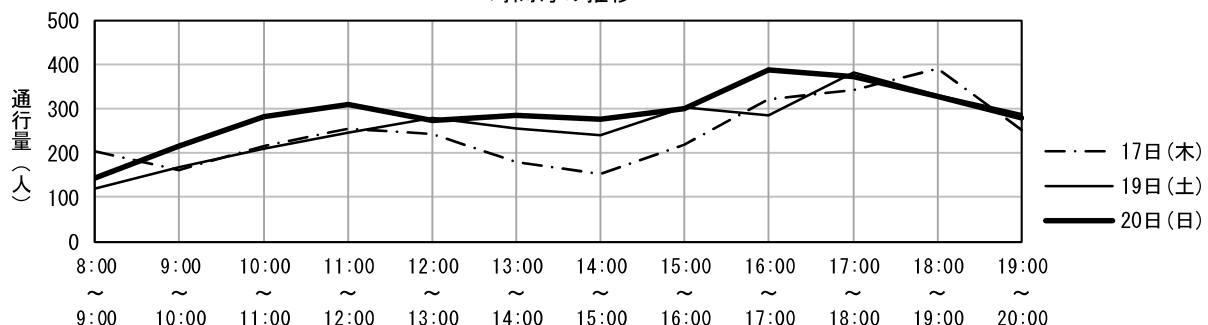
調査年月日 令和6年10月19日(土)

調査時間	歩行者(人)	歩行者の特徴	男性：女性	自転車(台)	バイク(台)
8:00 ~ 9:00	118	通勤者・学生・若い男性	6：4	17	0
9:00 ~ 10:00	167	若い女性・若い男性・中年男性	6：4	11	0
10:00 ~ 11:00	211	若い女性・若い男性・中年男性	6：4	24	0
11:00 ~ 12:00	245	若い女性・中年女性・若い男性	5：5	28	0
12:00 ~ 13:00	278	学生・若い女性・若い男性	4：6	22	0
13:00 ~ 14:00	254	若い女性・若い男性・中年男性	6：4	28	0
14:00 ~ 15:00	240	学生・若い女性・若い男性	5：5	41	0
15:00 ~ 16:00	303	学生・若い女性・中年男性	5：5	38	0
16:00 ~ 17:00	284	学生・若い女性・若い男性	6：4	44	0
17:00 ~ 18:00	383	学生・若い女性・若い男性	5：5	63	0
18:00 ~ 19:00	332	学生・若い女性・若い男性	4：6	41	0
19:00 ~ 20:00	288	若い女性・中年女性・若い男性	5：5	43	0
合計	3,103			400	0

調査年月日 令和6年10月20日(日)

調査時間	歩行者(人)	歩行者の特徴	男性：女性	自転車(台)	バイク(台)
8:00 ~ 9:00	143	通勤者・若い女性・若い男性	6：4	30	0
9:00 ~ 10:00	215	若い女性・高齢女性・若い男性	5：5	24	0
10:00 ~ 11:00	282	若い女性・中年女性・若い男性	6：4	29	0
11:00 ~ 12:00	310	若い女性・中年男性・高齢男性	5：5	47	0
12:00 ~ 13:00	274	若い女性・中年女性・中年男性	6：4	40	0
13:00 ~ 14:00	286	学生・若い女性・若い男性	5：5	53	0
14:00 ~ 15:00	275	若い女性・中年女性・中年男性	6：4	44	0
15:00 ~ 16:00	299	若い女性・若い男性・中年男性	5：5	53	0
16:00 ~ 17:00	388	若い女性・中年女性・中年男性	4：6	92	0
17:00 ~ 18:00	374	学生・若い女性・若い男性	4：6	78	1
18:00 ~ 19:00	328	若い女性・若い男性・中年男性	5：5	80	1
19:00 ~ 20:00	278	学生・若い女性・若い男性	4：6	48	0
合計	3,452			618	2

時間毎の推移



地区名	鹿児島中央駅周辺地区	調査地点番号	19
調査地点箇所	オリックスレンタカー 鹿児島中央駅前店前		
調査方向	オリックスレンタカー 鹿児島中央駅前店	→	鹿児島中央郵便局

調査年月日 令和6年10月17日(木)

調査時間	歩行者(人)	歩行者の特徴	男性：女性	自転車(台)	バイク(台)
8:00 ~ 9:00	124	通勤者・若い男性・中年男性	8：2	20	0
9:00 ~ 10:00	116	高齢女性・中年男性・高齢男性	7：3	14	0
10:00 ~ 11:00	110	中年女性・中年男性・高齢男性	4：6	37	0
11:00 ~ 12:00	115	中年女性・中年男性・高齢男性	4：6	25	0
12:00 ~ 13:00	186	中年女性・中年男性・高齢男性	4：6	29	0
13:00 ~ 14:00	114	若い女性・中年女性・中年男性	4：6	19	1
14:00 ~ 15:00	159	若い女性・中年女性・若い男性	5：5	18	0
15:00 ~ 16:00	202	学生・若い女性・若い男性	4：6	35	0
16:00 ~ 17:00	246	学生・若い女性・若い男性	4：6	39	0
17:00 ~ 18:00	289	学生・中年女性・若い男性	5：5	58	0
18:00 ~ 19:00	485	学生・若い女性・中年女性	4：6	75	0
19:00 ~ 20:00	278	学生・若い女性・中年男性	5：5	35	0
合計	2,424			404	1

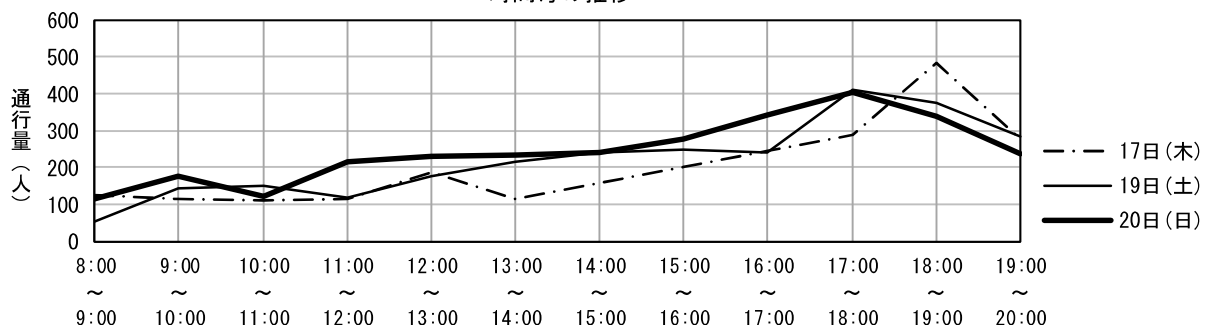
調査年月日 令和6年10月19日(土)

調査時間	歩行者(人)	歩行者の特徴	男性：女性	自転車(台)	バイク(台)
8:00 ~ 9:00	52	若い女性・中年女性・中年男性	4：6	7	0
9:00 ~ 10:00	142	中年女性・若い男性・中年男性	4：6	13	0
10:00 ~ 11:00	149	若い女性・高齢女性・中年男性	5：5	15	0
11:00 ~ 12:00	119	若い女性・高齢女性・中年男性	5：5	13	0
12:00 ~ 13:00	175	若い女性・中年女性・中年男性	4：6	17	0
13:00 ~ 14:00	215	若い女性・中年女性・中年男性	4：6	29	0
14:00 ~ 15:00	240	若い女性・中年女性・中年男性	4：6	16	0
15:00 ~ 16:00	249	学生・若い女性・中年男性	4：6	24	0
16:00 ~ 17:00	242	若い女性・中年女性・若い男性	4：6	23	0
17:00 ~ 18:00	410	若い女性・中年女性・若い男性	5：5	44	0
18:00 ~ 19:00	376	若い女性・中年女性・若い男性	4：6	43	0
19:00 ~ 20:00	284	若い女性・中年女性・若い男性	7：3	25	0
合計	2,653			269	0

調査年月日 令和6年10月20日(日)

調査時間	歩行者(人)	歩行者の特徴	男性：女性	自転車(台)	バイク(台)
8:00 ~ 9:00	114	中年女性・若い男性・中年男性	5：5	20	0
9:00 ~ 10:00	177	若い女性・中年女性・中年男性	4：6	27	0
10:00 ~ 11:00	122	若い女性・若い男性・中年男性	6：4	27	0
11:00 ~ 12:00	215	若い女性・若い男性・中年男性	6：4	36	0
12:00 ~ 13:00	230	若い女性・若い男性・中年男性	6：4	48	0
13:00 ~ 14:00	234	若い女性・若い男性・中年男性	6：4	34	0
14:00 ~ 15:00	240	若い女性・若い男性・中年男性	4：6	32	0
15:00 ~ 16:00	276	若い女性・若い男性・中年男性	4：6	21	0
16:00 ~ 17:00	341	若い女性・若い男性・中年男性	4：6	48	0
17:00 ~ 18:00	405	若い女性・若い男性・中年男性	4：6	51	0
18:00 ~ 19:00	339	若い女性・若い男性・中年男性	4：6	42	1
19:00 ~ 20:00	239	若い女性・若い男性・中年男性	6：4	30	0
合計	2,932			416	1

時間毎の推移



地区名	鹿児島中央駅周辺地区	調査地点番号	20
調査地点箇所	オリックスレンタカー 鹿児島中央駅前店前		
調査方向	オリックスレンタカー 鹿児島中央駅前店	→	イオン鹿児島中央店

調査年月日 令和6年10月17日(木)

調査時間	歩行者(人)	歩行者の特徴	男性：女性	自転車(台)	バイク(台)
8:00 ~ 9:00	299	通勤者・若い女性・若い男性	4：6	84	0
9:00 ~ 10:00	151	若い女性・中年女性・若い男性	6：4	32	0
10:00 ~ 11:00	113	若い女性・中年女性・中年男性	4：6	35	0
11:00 ~ 12:00	154	若い女性・中年女性・中年男性	5：5	28	0
12:00 ~ 13:00	156	若い女性・中年女性・中年男性	5：5	27	0
13:00 ~ 14:00	143	若い女性・中年女性・中年男性	5：5	30	0
14:00 ~ 15:00	133	若い女性・中年女性・若い男性	5：5	20	0
15:00 ~ 16:00	137	若い女性・中年女性・若い男性	5：5	44	0
16:00 ~ 17:00	203	学生・中年女性・中年男性	5：5	52	0
17:00 ~ 18:00	326	通勤者・学生・若い女性	5：5	64	0
18:00 ~ 19:00	274	通勤者・学生・若い男性	5：5	66	0
19:00 ~ 20:00	219	通勤者・若い女性・若い男性	5：5	57	0
合計	2,308			539	0

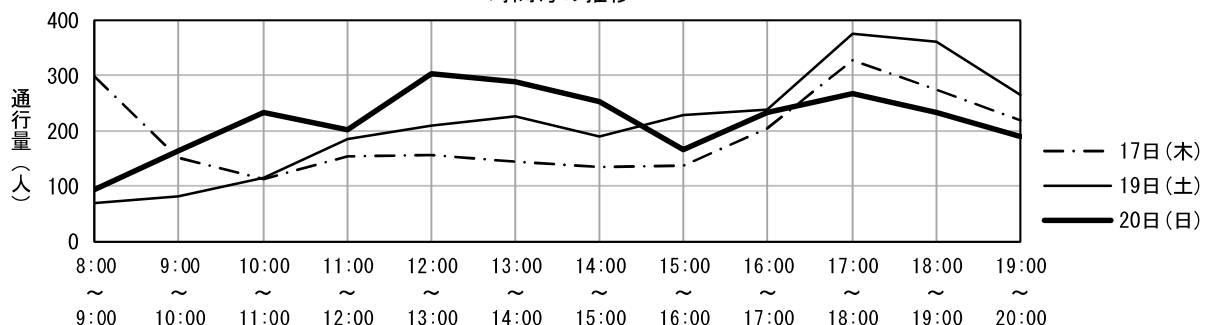
調査年月日 令和6年10月19日(土)

調査時間	歩行者(人)	歩行者の特徴	男性：女性	自転車(台)	バイク(台)
8:00 ~ 9:00	68	通勤者・若い女性・若い男性	5：5	11	0
9:00 ~ 10:00	80	若い女性・中年女性・若い男性	5：5	15	0
10:00 ~ 11:00	114	若い女性・若い男性・中年男性	5：5	21	0
11:00 ~ 12:00	185	若い女性・若い男性・中年男性	6：4	16	0
12:00 ~ 13:00	209	若い女性・若い男性・中年男性	5：5	16	0
13:00 ~ 14:00	226	若い女性・若い男性・中年男性	5：5	26	0
14:00 ~ 15:00	190	若い女性・中年女性・中年男性	5：5	41	0
15:00 ~ 16:00	229	若い女性・中年女性・若い男性	5：5	21	0
16:00 ~ 17:00	239	若い女性・若い男性・中年男性	5：5	41	0
17:00 ~ 18:00	375	若い女性・若い男性・中年男性	5：5	45	0
18:00 ~ 19:00	362	若い女性・若い男性・中年男性	5：5	29	0
19:00 ~ 20:00	264	若い女性・若い男性・中年男性	5：5	30	0
合計	2,541			312	0

調査年月日 令和6年10月20日(日)

調査時間	歩行者(人)	歩行者の特徴	男性：女性	自転車(台)	バイク(台)
8:00 ~ 9:00	92	通勤者・中年女性・中年男性	6：4	35	0
9:00 ~ 10:00	164	中年女性・若い男性・中年男性	5：5	27	0
10:00 ~ 11:00	232	若い女性・中年女性・中年男性	5：5	37	0
11:00 ~ 12:00	201	若い女性・若い男性・中年男性	5：5	38	0
12:00 ~ 13:00	304	若い女性・中年女性・若い男性	5：5	42	0
13:00 ~ 14:00	288	若い女性・中年女性・若い男性	5：5	35	0
14:00 ~ 15:00	253	若い女性・中年女性・若い男性	5：5	37	0
15:00 ~ 16:00	165	若い女性・中年女性・若い男性	5：5	42	0
16:00 ~ 17:00	234	若い女性・若い男性・中年男性	6：4	33	0
17:00 ~ 18:00	266	若い女性・若い男性・中年男性	5：5	45	0
18:00 ~ 19:00	233	若い女性・若い男性・中年男性	5：5	40	0
19:00 ~ 20:00	190	若い女性・若い男性・中年男性	5：5	24	0
合計	2,622			435	0

時間毎の推移



地区名	鹿児島中央駅周辺地区	調査地点番号	21
調査地点箇所	鹿児島中央郵便局横		
調査方向	鹿児島中央駅	→	ザ・パーク 中央町第2

調査年月日 令和6年10月17日(木)

調査時間	歩行者(人)	歩行者の特徴	男性：女性	自転車(台)	バイク(台)
8:00 ~ 9:00	65	通勤者・中年女性・中年男性	6：4	1	0
9:00 ~ 10:00	63	通勤者・中年女性・中年男性	4：6	0	0
10:00 ~ 11:00	53	若い女性・中年女性・中年男性	4：6	1	0
11:00 ~ 12:00	106	高齢女性・若い男性・中年男性	4：6	3	0
12:00 ~ 13:00	97	中年女性・若い男性・中年男性	5：5	3	0
13:00 ~ 14:00	91	若い女性・中年女性・中年男性	5：5	1	0
14:00 ~ 15:00	51	若い女性・中年女性・中年男性	4：6	3	0
15:00 ~ 16:00	76	学生・中年女性・中年男性	5：5	3	0
16:00 ~ 17:00	123	学生・若い女性・中年男性	5：5	9	0
17:00 ~ 18:00	195	若い女性・若い男性・中年男性	4：6	10	0
18:00 ~ 19:00	300	若い女性・若い男性・中年男性	5：5	9	0
19:00 ~ 20:00	118	若い女性・高齢女性・中年男性	6：4	2	0
合計	1,338			45	0

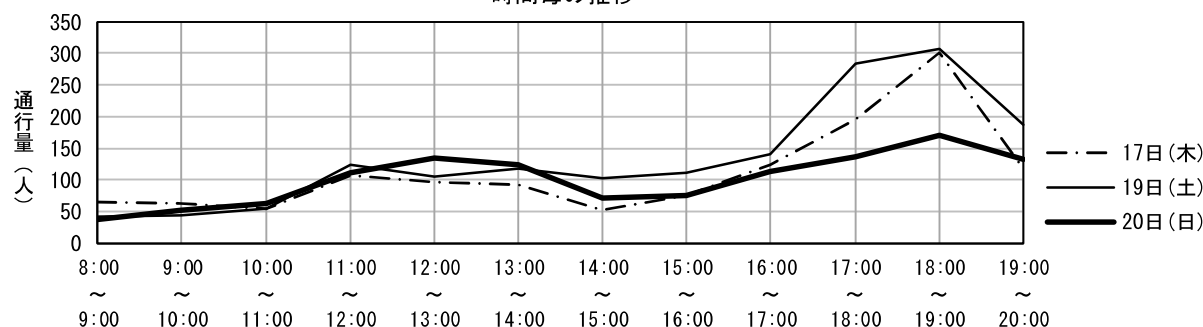
調査年月日 令和6年10月19日(土)

調査時間	歩行者(人)	歩行者の特徴	男性：女性	自転車(台)	バイク(台)
8:00 ~ 9:00	42	若い女性・若い男性・中年男性	5：5	0	0
9:00 ~ 10:00	44	若い女性・中年女性・中年男性	4：6	2	0
10:00 ~ 11:00	55	若い女性・若い男性・高齢男性	5：5	0	0
11:00 ~ 12:00	124	若い女性・高齢女性・若い男性	5：5	4	0
12:00 ~ 13:00	104	若い女性・中年女性・中年男性	4：6	0	0
13:00 ~ 14:00	118	若い女性・若い男性・中年男性	5：5	2	0
14:00 ~ 15:00	103	若い女性・若い男性・中年男性	5：5	3	0
15:00 ~ 16:00	110	中年女性・若い男性・中年男性	5：5	3	0
16:00 ~ 17:00	140	中年女性・若い男性・中年男性	5：5	1	0
17:00 ~ 18:00	284	中年女性・若い男性・中年男性	5：5	5	0
18:00 ~ 19:00	307	若い女性・中年女性・中年男性	5：5	5	0
19:00 ~ 20:00	187	若い女性・中年女性・中年男性	5：5	0	0
合計	1,618			25	0

調査年月日 令和6年10月20日(日)

調査時間	歩行者(人)	歩行者の特徴	男性：女性	自転車(台)	バイク(台)
8:00 ~ 9:00	38	若い女性・若い男性・中年男性	5：5	2	0
9:00 ~ 10:00	52	若い女性・中年女性・中年男性	4：6	5	0
10:00 ~ 11:00	63	若い女性・中年女性・中年男性	4：6	1	0
11:00 ~ 12:00	112	若い女性・若い男性・中年男性	5：5	1	0
12:00 ~ 13:00	135	中年女性・若い男性・中年男性	5：5	4	0
13:00 ~ 14:00	123	中年女性・若い男性・中年男性	6：4	4	0
14:00 ~ 15:00	71	中年女性・若い男性・中年男性	5：5	1	0
15:00 ~ 16:00	76	中年女性・若い男性・中年男性	5：5	8	0
16:00 ~ 17:00	113	中年女性・若い男性・中年男性	5：5	5	0
17:00 ~ 18:00	137	中年女性・若い男性・中年男性	5：5	5	0
18:00 ~ 19:00	170	若い女性・中年女性・若い男性	5：5	4	0
19:00 ~ 20:00	133	若い女性・中年女性・若い男性	4：6	6	0
合計	1,223			46	0

時間毎の推移



地区名	鹿児島中央駅周辺地区	調査地点番号	22
調査地点箇所	ザ・パーク 中央町第2横		
調査方向	ザ・パーク 中央町第2 →		鹿児島中央駅

調査年月日 令和6年10月17日(木)

調査時間	歩行者(人)	歩行者の特徴	男性：女性	自転車(台)	バイク(台)
8:00 ~ 9:00	75	通勤者・中年女性・中年男性	6：4	2	0
9:00 ~ 10:00	81	通勤者・中年女性・中年男性	5：5	8	0
10:00 ~ 11:00	116	若い女性・高齢女性・中年男性	5：5	2	0
11:00 ~ 12:00	110	若い女性・中年女性・中年男性	6：4	0	0
12:00 ~ 13:00	157	中年女性・若い男性・中年男性	4：6	4	0
13:00 ~ 14:00	92	若い女性・中年女性・中年男性	4：6	2	0
14:00 ~ 15:00	89	若い女性・中年女性・中年男性	4：6	1	0
15:00 ~ 16:00	88	学生・中年女性・中年男性	5：5	9	0
16:00 ~ 17:00	138	若い女性・若い男性・中年男性	5：5	4	0
17:00 ~ 18:00	162	若い女性・若い男性・中年男性	5：5	11	0
18:00 ~ 19:00	189	若い女性・中年女性・中年男性	5：5	6	0
19:00 ~ 20:00	103	若い女性・中年女性・中年男性	5：5	5	0
合計	1,400			54	0

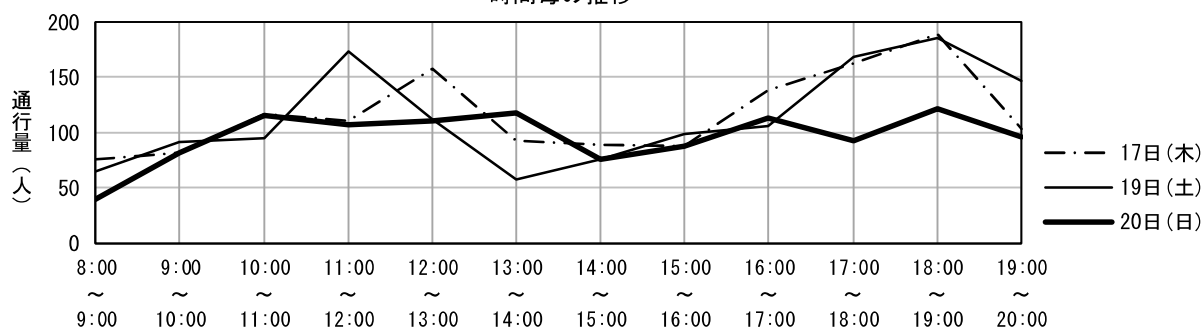
調査年月日 令和6年10月19日(土)

調査時間	歩行者(人)	歩行者の特徴	男性：女性	自転車(台)	バイク(台)
8:00 ~ 9:00	65	若い女性・若い男性・中年男性	5：5	3	0
9:00 ~ 10:00	91	若い女性・若い男性・中年男性	4：6	2	0
10:00 ~ 11:00	95	若い女性・若い男性・中年男性	5：5	2	0
11:00 ~ 12:00	173	若い女性・高齢女性・中年男性	4：6	6	0
12:00 ~ 13:00	112	若い女性・中年女性・中年男性	4：6	1	0
13:00 ~ 14:00	58	若い女性・若い男性・中年男性	5：5	5	0
14:00 ~ 15:00	76	若い女性・若い男性・中年男性	5：5	6	0
15:00 ~ 16:00	98	中年女性・若い男性・中年男性	5：5	3	0
16:00 ~ 17:00	106	中年女性・若い男性・中年男性	5：5	4	0
17:00 ~ 18:00	169	若い女性・若い男性・中年男性	5：5	4	0
18:00 ~ 19:00	185	若い女性・若い男性・中年男性	5：5	2	0
19:00 ~ 20:00	147	若い女性・中年女性・中年男性	5：5	0	0
合計	1,375			38	0

調査年月日 令和6年10月20日(日)

調査時間	歩行者(人)	歩行者の特徴	男性：女性	自転車(台)	バイク(台)
8:00 ~ 9:00	39	若い女性・若い男性・中年男性	5：5	2	0
9:00 ~ 10:00	82	若い女性・中年女性・中年男性	5：5	5	0
10:00 ~ 11:00	115	若い女性・中年女性・中年男性	4：6	4	0
11:00 ~ 12:00	107	若い女性・若い男性・中年男性	5：5	7	0
12:00 ~ 13:00	110	中年女性・若い男性・中年男性	4：6	2	0
13:00 ~ 14:00	118	中年女性・若い男性・中年男性	6：4	6	0
14:00 ~ 15:00	76	中年女性・若い男性・中年男性	5：5	3	0
15:00 ~ 16:00	87	中年女性・若い男性・中年男性	5：5	2	0
16:00 ~ 17:00	113	中年女性・若い男性・中年男性	6：4	2	0
17:00 ~ 18:00	92	中年女性・若い男性・中年男性	5：5	0	0
18:00 ~ 19:00	121	若い女性・中年女性・若い男性	5：5	5	0
19:00 ~ 20:00	96	若い女性・中年女性・若い男性	4：6	1	0
合計	1,156			39	0

時間毎の推移



地区名	鹿児島中央駅周辺地区	調査地点番号	23
調査地点箇所	アミュプラザ鹿児島西側入口前		
調査方向	鹿児島中央駅	→	ファミリーマート 西田二丁目店

調査年月日 令和6年10月17日(木)

調査時間	歩行者(人)	歩行者の特徴	男性：女性	自転車(台)	バイク(台)
8:00 ~ 9:00	167	学生 ・ 若い女性 ・ 若い男性	5 : 5	19	4
9:00 ~ 10:00	114	中年女性 ・ 若い男性 ・ 中年男性	6 : 4	7	1
10:00 ~ 11:00	102	若い女性 ・ 中年女性 ・ 若い男性	4 : 6	6	0
11:00 ~ 12:00	100	若い女性 ・ 高齢女性 ・ 中年男性	4 : 6	4	1
12:00 ~ 13:00	145	中年女性 ・ 高齢女性 ・ 中年男性	5 : 5	3	4
13:00 ~ 14:00	107	若い女性 ・ 中年女性 ・ 中年男性	4 : 6	12	0
14:00 ~ 15:00	116	中年女性 ・ 若い男性 ・ 中年男性	6 : 4	6	5
15:00 ~ 16:00	146	学生 ・ 中年女性 ・ 中年男性	4 : 6	7	2
16:00 ~ 17:00	160	学生 ・ 中年女性 ・ 若い男性	4 : 6	9	4
17:00 ~ 18:00	261	学生 ・ 若い女性 ・ 中年女性	4 : 6	12	5
18:00 ~ 19:00	248	学生 ・ 若い女性 ・ 中年男性	6 : 4	8	2
19:00 ~ 20:00	263	若い女性 ・ 若い男性 ・ 中年男性	5 : 5	11	0
合計	1,929			104	28

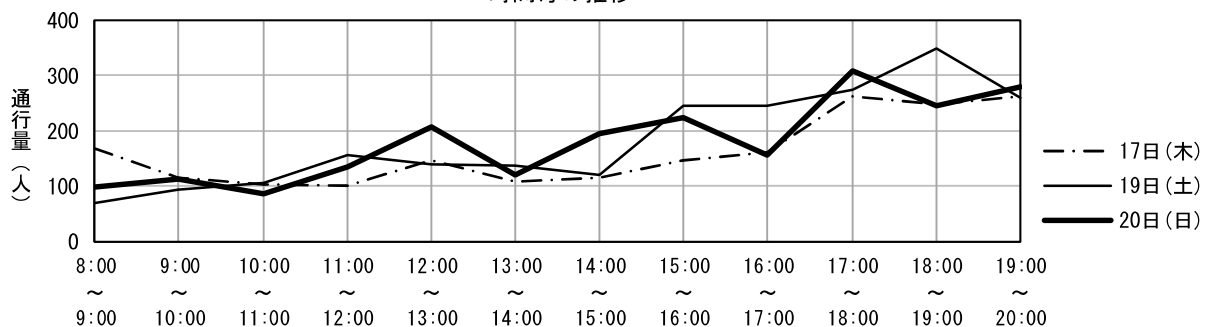
調査年月日 令和6年10月19日(土)

調査時間	歩行者(人)	歩行者の特徴	男性：女性	自転車(台)	バイク(台)
8:00 ~ 9:00	69	中年女性 ・ 若い男性 ・ 高齢男性	6 : 4	7	5
9:00 ~ 10:00	93	若い女性 ・ 中年女性 ・ 若い男性	4 : 6	2	1
10:00 ~ 11:00	106	若い女性 ・ 中年女性 ・ 中年男性	3 : 7	7	3
11:00 ~ 12:00	156	中年女性 ・ 高齢女性 ・ 高齢男性	4 : 6	10	3
12:00 ~ 13:00	139	中年女性 ・ 高齢女性 ・ 高齢男性	6 : 4	8	1
13:00 ~ 14:00	136	若い女性 ・ 中年女性 ・ 若い男性	4 : 6	13	0
14:00 ~ 15:00	120	若い女性 ・ 中年女性 ・ 中年男性	6 : 4	9	3
15:00 ~ 16:00	245	中年女性 ・ 高齢女性 ・ 若い男性	4 : 6	5	1
16:00 ~ 17:00	246	学生 ・ 若い女性 ・ 若い男性	5 : 5	7	5
17:00 ~ 18:00	275	高齢女性 ・ 中年男性 ・ 高齢男性	6 : 4	10	0
18:00 ~ 19:00	348	中年女性 ・ 若い男性 ・ 中年男性	5 : 5	7	3
19:00 ~ 20:00	259	中年女性 ・ 若い男性 ・ 中年男性	5 : 5	0	0
合計	2,192			85	25

調査年月日 令和6年10月20日(日)

調査時間	歩行者(人)	歩行者の特徴	男性：女性	自転車(台)	バイク(台)
8:00 ~ 9:00	99	学生 ・ 中年女性 ・ 中年男性	4 : 6	9	4
9:00 ~ 10:00	112	若い女性 ・ 中年女性 ・ 若い男性	5 : 5	9	2
10:00 ~ 11:00	87	中年女性 ・ 若い男性 ・ 中年男性	6 : 4	10	0
11:00 ~ 12:00	135	中年女性 ・ 高齢女性 ・ 高齢男性	4 : 6	15	1
12:00 ~ 13:00	206	学生 ・ 若い女性 ・ 若い男性	5 : 5	10	6
13:00 ~ 14:00	120	中年女性 ・ 中年男性 ・ 高齢男性	5 : 5	11	2
14:00 ~ 15:00	195	中年女性 ・ 高齢女性 ・ 高齢男性	4 : 6	11	9
15:00 ~ 16:00	224	若い女性 ・ 中年女性 ・ 中年男性	4 : 6	10	3
16:00 ~ 17:00	155	中年女性 ・ 若い男性 ・ 中年男性	4 : 6	13	0
17:00 ~ 18:00	308	中年女性 ・ 高齢女性 ・ 中年男性	3 : 7	10	4
18:00 ~ 19:00	244	中年女性 ・ 高齢女性 ・ 若い男性	4 : 6	6	3
19:00 ~ 20:00	280	若い女性 ・ 中年女性 ・ 中年男性	5 : 5	8	3
合計	2,165			122	37

時間毎の推移



地区名	鹿児島中央駅周辺地区	調査地点番号	24
調査地点箇所	RJRプレシア鹿児島中央駅前横		
調査方向	黒田踏切西側交差点	→	鹿児島中央駅

調査年月日 令和6年10月17日(木)

調査時間	歩行者(人)	歩行者の特徴	男性：女性	自転車(台)	バイク(台)
8:00 ~ 9:00	67	通勤者・中年女性・中年男性	5：5	5	0
9:00 ~ 10:00	61	若い女性・中年女性・中年男性	4：6	0	0
10:00 ~ 11:00	81	若い女性・中年女性・若い男性	4：6	0	0
11:00 ~ 12:00	51	中年女性・高齢女性・中年男性	4：6	1	0
12:00 ~ 13:00	81	若い女性・中年女性・中年男性	5：5	5	0
13:00 ~ 14:00	65	若い女性・中年女性・中年男性	5：5	5	0
14:00 ~ 15:00	49	若い女性・中年女性・中年男性	3：7	1	0
15:00 ~ 16:00	181	学生・中年女性・中年男性	3：7	14	0
16:00 ~ 17:00	183	学生・中年女性・中年男性	5：5	13	0
17:00 ~ 18:00	154	学生・中年女性・中年男性	5：5	11	0
18:00 ~ 19:00	199	学生・若い女性・若い男性	5：5	22	0
19:00 ~ 20:00	139	学生・若い男性・中年男性	7：3	2	0
合計	1,311			79	0

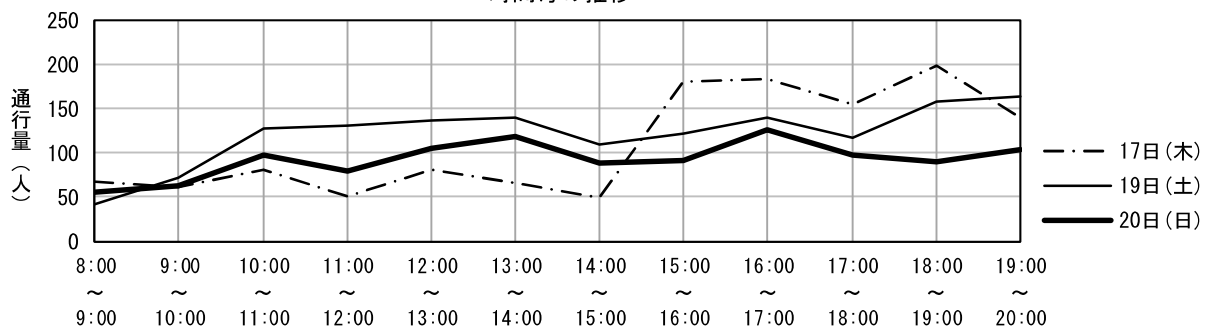
調査年月日 令和6年10月19日(土)

調査時間	歩行者(人)	歩行者の特徴	男性：女性	自転車(台)	バイク(台)
8:00 ~ 9:00	41	若い女性・中年女性・若い男性	5：5	0	0
9:00 ~ 10:00	72	若い女性・中年女性・中年男性	4：6	2	0
10:00 ~ 11:00	127	学生・中年女性・中年男性	4：6	3	0
11:00 ~ 12:00	130	学生・若い女性・中年男性	4：6	0	0
12:00 ~ 13:00	137	学生・若い女性・若い男性	4：6	3	0
13:00 ~ 14:00	140	若い女性・中年女性・中年男性	5：5	10	0
14:00 ~ 15:00	109	若い女性・中年女性・中年男性	4：6	2	0
15:00 ~ 16:00	121	学生・中年女性・若い男性	5：5	5	0
16:00 ~ 17:00	140	学生・若い女性・若い男性	5：5	5	0
17:00 ~ 18:00	117	若い女性・中年女性・中年男性	4：6	5	0
18:00 ~ 19:00	157	学生・若い女性・中年男性	4：6	5	0
19:00 ~ 20:00	164	学生・若い女性・若い男性	5：5	7	0
合計	1,455			47	0

調査年月日 令和6年10月20日(日)

調査時間	歩行者(人)	歩行者の特徴	男性：女性	自転車(台)	バイク(台)
8:00 ~ 9:00	55	若い女性・中年女性・若い男性	5：5	5	0
9:00 ~ 10:00	62	若い女性・高齢女性・中年男性	5：5	8	0
10:00 ~ 11:00	98	高齢女性・中年男性・高齢男性	6：4	2	0
11:00 ~ 12:00	79	若い女性・若い男性・中年男性	5：5	6	0
12:00 ~ 13:00	105	学生・若い女性・若い男性	4：6	11	0
13:00 ~ 14:00	119	学生・中年女性・中年男性	5：5	9	0
14:00 ~ 15:00	89	中年女性・若い男性・中年男性	5：5	7	0
15:00 ~ 16:00	92	若い女性・中年女性・若い男性	4：6	11	0
16:00 ~ 17:00	126	若い女性・若い男性・中年男性	6：4	4	0
17:00 ~ 18:00	98	若い女性・若い男性・中年男性	5：5	7	0
18:00 ~ 19:00	90	若い女性・若い男性・中年男性	6：4	11	0
19:00 ~ 20:00	104	若い女性・若い男性・中年男性	5：5	2	0
合計	1,117			83	0

時間毎の推移



地区名	西田地区	調査地点番号	25
調査地点箇所	西田文化協会前		
調査方向	鹿児島銀行西田支店	→	西田町交差点

調査年月日 令和6年10月17日(木)

調査時間	歩行者(人)	歩行者の特徴	男性：女性	自転車(台)	バイク(台)
8:00 ~ 9:00	44	通勤者・若い女性・若い男性	3：7	47	0
9:00 ~ 10:00	34	若い女性・中年女性・中年男性	3：7	14	0
10:00 ~ 11:00	31	中年女性・高齢女性・高齢男性	3：7	16	0
11:00 ~ 12:00	23	中年女性・高齢女性・中年男性	3：7	10	0
12:00 ~ 13:00	23	学生・若い女性・高齢女性	3：7	4	0
13:00 ~ 14:00	35	若い女性・中年女性・中年男性	3：7	15	0
14:00 ~ 15:00	19	若い女性・中年男性・高齢男性	3：7	6	0
15:00 ~ 16:00	10	学生・若い女性・中年男性	5：5	7	0
16:00 ~ 17:00	11	若い女性・高齢女性・中年男性	5：5	1	0
17:00 ~ 18:00	30	若い女性・若い男性・中年男性	5：5	17	0
18:00 ~ 19:00	12	若い女性・中年女性・高齢女性	5：5	4	0
19:00 ~ 20:00	14	中年女性・若い男性・中年男性	5：5	7	0
合計	286			148	0

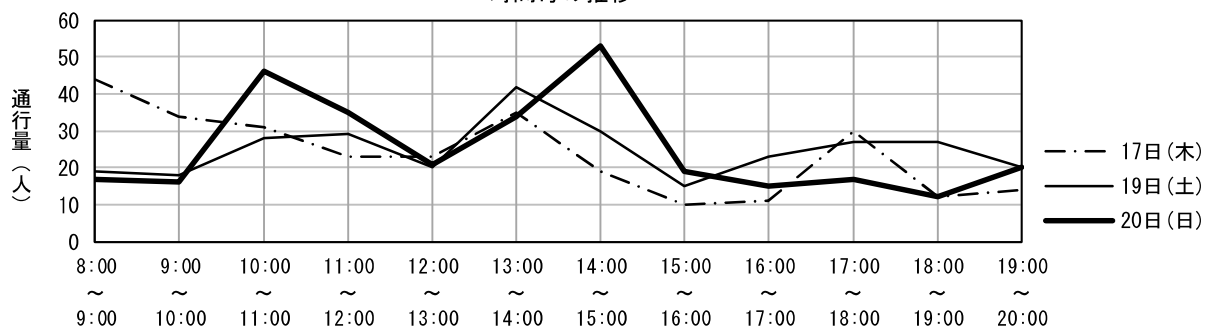
調査年月日 令和6年10月19日(土)

調査時間	歩行者(人)	歩行者の特徴	男性：女性	自転車(台)	バイク(台)
8:00 ~ 9:00	19	中年女性・若い男性・中年男性	5：5	4	0
9:00 ~ 10:00	18	中年女性・若い男性・中年男性	6：4	3	0
10:00 ~ 11:00	28	中年女性・中年男性	6：4	11	0
11:00 ~ 12:00	29	若い女性・高齢女性・中年男性	5：5	5	0
12:00 ~ 13:00	20	若い女性・中年女性・若い男性	5：5	7	0
13:00 ~ 14:00	42	中年女性・高齢女性・中年男性	5：5	11	0
14:00 ~ 15:00	30	学生・中年女性・中年男性	6：4	4	0
15:00 ~ 16:00	15	学生・高齢女性・若い男性	6：4	9	0
16:00 ~ 17:00	23	若い女性・中年女性・中年男性	5：5	6	0
17:00 ~ 18:00	27	学生・中年女性・若い男性	5：5	13	0
18:00 ~ 19:00	27	若い女性・中年女性・中年男性	4：6	8	0
19:00 ~ 20:00	20	中年女性・若い男性・中年男性	5：5	4	0
合計	298			85	0

調査年月日 令和6年10月20日(日)

調査時間	歩行者(人)	歩行者の特徴	男性：女性	自転車(台)	バイク(台)
8:00 ~ 9:00	17	若い女性・中年女性・若い男性	3：7	9	0
9:00 ~ 10:00	16	若い女性・中年女性・若い男性	4：6	9	0
10:00 ~ 11:00	46	中年女性・若い男性・中年男性	7：3	1	0
11:00 ~ 12:00	35	若い女性・中年女性・中年男性	3：7	5	0
12:00 ~ 13:00	21	若い女性・中年女性・若い男性	3：7	2	0
13:00 ~ 14:00	34	若い女性・高齢女性・中年男性	3：7	8	0
14:00 ~ 15:00	53	若い女性・中年女性・若い男性	3：7	3	0
15:00 ~ 16:00	19	中年女性・高齢女性・若い男性	4：6	8	0
16:00 ~ 17:00	15	中年女性・若い男性・中年男性	5：5	11	0
17:00 ~ 18:00	17	中年女性・中年男性・高齢男性	7：3	6	0
18:00 ~ 19:00	12	若い女性・中年女性・中年男性	5：5	4	0
19:00 ~ 20:00	20	若い女性・若い男性・中年男性	5：5	3	0
合計	305			69	0

時間毎の推移



地区名	西田地区	調査地点番号	26
調査地点箇所	吉永醸造店前		
調査方向	西田中ノ丁交差点	→	山形屋ストア西田店

調査年月日 令和6年10月17日(木)

調査時間	歩行者(人)	歩行者の特徴	男性：女性	自転車(台)	バイク(台)
8:00 ~ 9:00	22	通勤者・高齢女性・中年男性	3：7	7	0
9:00 ~ 10:00	16	中年女性・高齢女性・中年男性	5：5	8	0
10:00 ~ 11:00	22	中年女性・高齢女性・中年男性	2：8	1	0
11:00 ~ 12:00	16	中年女性・高齢女性・高齢男性	2：8	8	0
12:00 ~ 13:00	17	若い女性・中年女性・中年男性	3：7	14	0
13:00 ~ 14:00	24	若い女性・中年女性・高齢男性	2：8	11	0
14:00 ~ 15:00	16	中年女性・高齢女性・中年男性	3：7	10	0
15:00 ~ 16:00	16	若い女性・高齢女性・中年男性	3：7	10	0
16:00 ~ 17:00	28	学生・若い女性・若い男性	5：5	12	0
17:00 ~ 18:00	26	通勤者・中年女性・高齢女性	4：6	34	0
18:00 ~ 19:00	48	通勤者・若い女性・若い男性	6：4	45	0
19:00 ~ 20:00	36	若い女性・中年女性・中年男性	5：5	27	0
合計	287			187	0

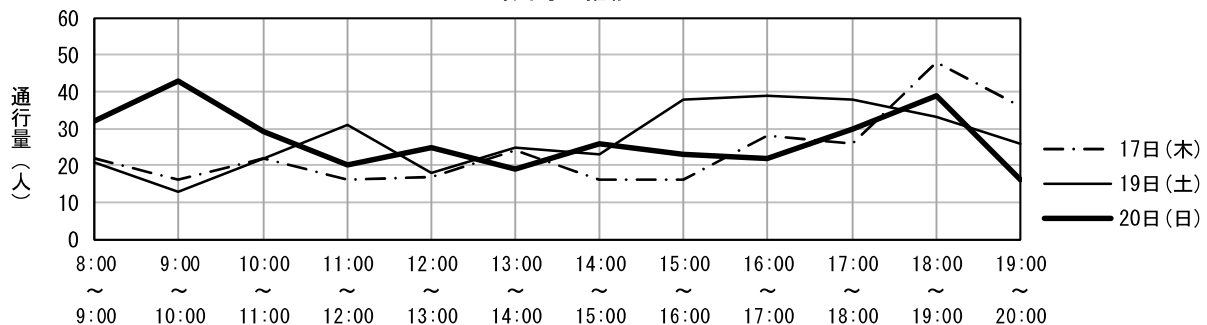
調査年月日 令和6年10月19日(土)

調査時間	歩行者(人)	歩行者の特徴	男性：女性	自転車(台)	バイク(台)
8:00 ~ 9:00	21	若い女性・中年女性・中年男性	5：5	8	0
9:00 ~ 10:00	13	若い女性・高齢女性・高齢男性	3：7	3	0
10:00 ~ 11:00	22	若い女性・高齢女性・若い男性	5：5	10	0
11:00 ~ 12:00	31	若い女性・中年女性・高齢女性	3：7	8	0
12:00 ~ 13:00	18	若い女性・中年女性・中年男性	4：6	11	0
13:00 ~ 14:00	25	学生・高齢女性・高齢男性	2：8	7	0
14:00 ~ 15:00	23	若い女性・高齢女性・中年男性	3：7	7	0
15:00 ~ 16:00	38	若い女性・中年女性・中年男性	5：5	7	0
16:00 ~ 17:00	39	中年女性・高齢女性・若い男性	4：6	9	0
17:00 ~ 18:00	38	通勤者・中年女性・中年男性	6：4	12	0
18:00 ~ 19:00	33	若い女性・中年女性・中年男性	5：5	13	0
19:00 ~ 20:00	26	若い女性・中年女性・若い男性	4：6	11	0
合計	327			106	0

調査年月日 令和6年10月20日(日)

調査時間	歩行者(人)	歩行者の特徴	男性：女性	自転車(台)	バイク(台)
8:00 ~ 9:00	32	若い女性・高齢女性・中年男性	3：7	10	0
9:00 ~ 10:00	43	若い女性・中年女性・若い男性	4：6	11	0
10:00 ~ 11:00	29	中年女性・高齢女性・中年男性	3：7	9	0
11:00 ~ 12:00	20	中年女性・高齢女性・中年男性	5：5	6	0
12:00 ~ 13:00	25	若い女性・若い男性・中年男性	5：5	18	0
13:00 ~ 14:00	19	若い女性・中年女性・中年男性	4：6	13	0
14:00 ~ 15:00	26	中年女性・高齢女性・中年男性	6：4	10	0
15:00 ~ 16:00	23	若い女性・高齢女性・高齢男性	5：5	16	0
16:00 ~ 17:00	22	若い女性・中年女性・若い男性	4：6	7	0
17:00 ~ 18:00	30	中年女性・若い男性・中年男性	5：5	18	0
18:00 ~ 19:00	39	若い女性・中年女性・若い男性	3：7	12	0
19:00 ~ 20:00	16	若い女性・中年女性・高齢女性	3：7	10	0
合計	324			140	0

時間毎の推移



地区名	鹿児島中央駅周辺地区	調査地点番号	27
調査地点箇所	アミュプラザ鹿児島入口前		
調査方向	鹿児島中央郵便局	→	アミュ広場

調査年月日 令和6年10月17日(木)

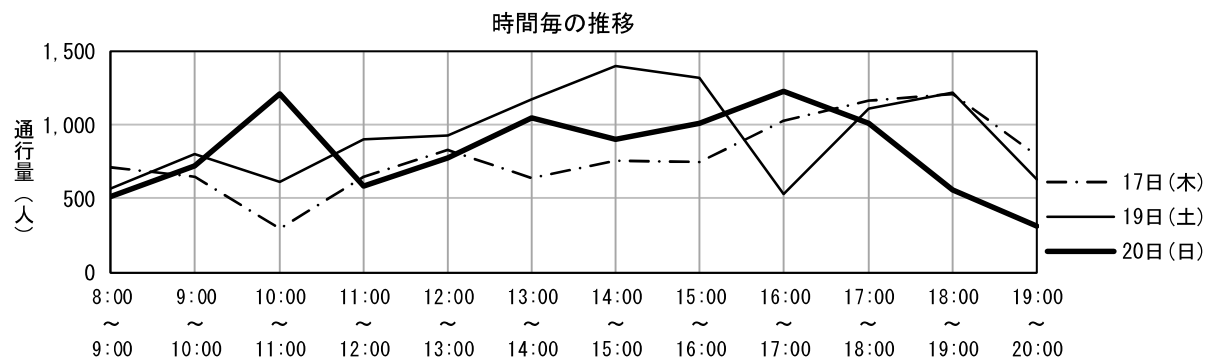
調査時間	歩行者(人)	歩行者の特徴	男性：女性	自転車(台)	バイク(台)
8:00 ~ 9:00	711	若い女性・中年女性・若い男性	4：6	1	0
9:00 ~ 10:00	648	若い女性・高齢女性・中年男性	4：6	2	0
10:00 ~ 11:00	293	中年女性・若い男性・中年男性	5：5	5	0
11:00 ~ 12:00	648	若い女性・中年女性・若い男性	5：5	9	0
12:00 ~ 13:00	833	若い女性・中年女性・若い男性	4：6	12	0
13:00 ~ 14:00	640	若い女性・中年女性・若い男性	5：5	4	0
14:00 ~ 15:00	758	若い女性・若い男性・中年男性	5：5	2	0
15:00 ~ 16:00	750	若い女性・中年女性・若い男性	4：6	11	0
16:00 ~ 17:00	1,030	若い女性・中年女性・若い男性	5：5	13	0
17:00 ~ 18:00	1,161	若い女性・中年女性・若い男性	5：5	33	0
18:00 ~ 19:00	1,211	若い女性・若い男性・中年男性	4：6	10	0
19:00 ~ 20:00	794	若い女性・中年女性・若い男性	4：6	11	0
合計	9,477			113	0

調査年月日 令和6年10月19日(土)

調査時間	歩行者(人)	歩行者の特徴	男性：女性	自転車(台)	バイク(台)
8:00 ~ 9:00	566	若い女性・若い男性・中年男性	4：6	4	0
9:00 ~ 10:00	806	若い女性・若い男性・中年男性	4：6	2	0
10:00 ~ 11:00	611	若い女性・中年女性・中年男性	5：5	9	0
11:00 ~ 12:00	898	若い女性・若い男性・中年男性	5：5	10	0
12:00 ~ 13:00	930	若い女性・若い男性・中年男性	5：5	23	0
13:00 ~ 14:00	1,171	若い女性・中年女性・若い男性	6：4	22	0
14:00 ~ 15:00	1,401	若い女性・中年女性・若い男性	5：5	0	0
15:00 ~ 16:00	1,313	若い女性・中年女性・中年男性	5：5	0	0
16:00 ~ 17:00	529	若い女性・中年女性・若い男性	4：6	10	0
17:00 ~ 18:00	1,110	若い女性・中年女性・若い男性	4：6	0	0
18:00 ~ 19:00	1,217	若い女性・若い男性・中年男性	5：5	7	0
19:00 ~ 20:00	633	若い女性・若い男性・中年男性	6：4	6	0
合計	11,185			93	0

調査年月日 令和6年10月20日(日)

調査時間	歩行者(人)	歩行者の特徴	男性：女性	自転車(台)	バイク(台)
8:00 ~ 9:00	511	若い女性・中年女性・若い男性	5：5	3	0
9:00 ~ 10:00	718	若い女性・中年女性・中年男性	5：5	6	0
10:00 ~ 11:00	1,211	若い女性・中年女性・中年男性	5：5	2	0
11:00 ~ 12:00	587	若い女性・中年女性・若い男性	5：5	4	0
12:00 ~ 13:00	774	若い女性・若い男性・中年男性	5：5	9	0
13:00 ~ 14:00	1,050	若い女性・中年女性・若い男性	5：5	8	0
14:00 ~ 15:00	905	若い女性・若い男性・中年男性	6：4	5	0
15:00 ~ 16:00	1,006	中年女性・若い男性・中年男性	5：5	22	0
16:00 ~ 17:00	1,228	若い女性・中年女性・若い男性	5：5	20	0
17:00 ~ 18:00	1,013	若い女性・中年女性・若い男性	5：5	10	0
18:00 ~ 19:00	558	若い女性・中年女性・若い男性	5：5	14	0
19:00 ~ 20:00	311	若い女性・中年女性・若い男性	5：5	3	0
合計	9,872			106	0



地区名	鹿児島中央駅周辺地区	調査地点番号	28
調査地点箇所	アミュプラザ鹿児島入口前		
調査方向	アミュ広場 → 鹿児島中央郵便局		

調査年月日 令和6年10月17日(木)

調査時間	歩行者(人)	歩行者の特徴	男性：女性	自転車(台)	バイク(台)
8:00 ~ 9:00	1,557	学生・若い女性・中年女性	4：6	20	0
9:00 ~ 10:00	1,014	若い女性・中年女性・高齢女性	4：6	7	0
10:00 ~ 11:00	663	若い女性・中年女性・若い男性	6：4	13	0
11:00 ~ 12:00	647	中年女性・若い男性・中年男性	6：4	1	0
12:00 ~ 13:00	801	若い女性・中年女性・若い男性	5：5	7	0
13:00 ~ 14:00	741	学生・若い女性・高齢女性	4：6	6	0
14:00 ~ 15:00	720	学生・中年女性・中年男性	4：6	8	0
15:00 ~ 16:00	700	学生・若い女性・高齢女性	5：5	11	0
16:00 ~ 17:00	1,014	学生・若い女性・高齢女性	4：6	11	0
17:00 ~ 18:00	1,356	学生・若い女性・中年女性	4：6	21	0
18:00 ~ 19:00	1,239	学生・若い女性・高齢女性	4：6	13	0
19:00 ~ 20:00	976	学生・若い女性・中年女性	4：6	12	0
合計	11,428			130	0

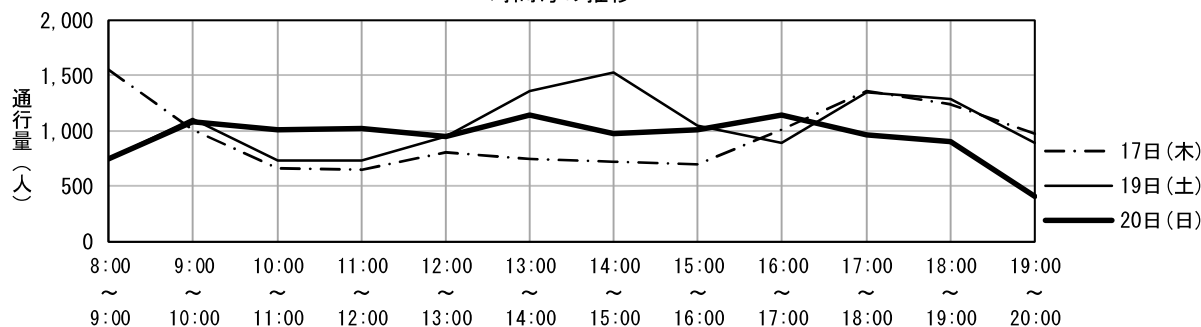
調査年月日 令和6年10月19日(土)

調査時間	歩行者(人)	歩行者の特徴	男性：女性	自転車(台)	バイク(台)
8:00 ~ 9:00	740	学生・若い女性・中年女性	4：6	3	0
9:00 ~ 10:00	1,100	若い女性・高齢女性・若い男性	5：5	12	0
10:00 ~ 11:00	732	学生・若い女性・中年女性	4：6	11	0
11:00 ~ 12:00	733	学生・若い女性・若い男性	4：6	4	0
12:00 ~ 13:00	946	学生・若い女性・高齢女性	4：6	9	0
13:00 ~ 14:00	1,355	学生・中年女性・高齢女性	5：5	5	0
14:00 ~ 15:00	1,530	学生・若い女性・中年女性	4：6	3	0
15:00 ~ 16:00	1,045	若い女性・中年女性・高齢女性	4：6	3	0
16:00 ~ 17:00	885	学生・若い女性・高齢女性	4：6	3	0
17:00 ~ 18:00	1,342	若い女性・若い男性・中年男性	5：5	14	0
18:00 ~ 19:00	1,285	学生・中年女性・高齢女性	5：5	16	0
19:00 ~ 20:00	893	学生・若い女性・中年女性	4：6	10	0
合計	12,586			93	0

調査年月日 令和6年10月20日(日)

調査時間	歩行者(人)	歩行者の特徴	男性：女性	自転車(台)	バイク(台)
8:00 ~ 9:00	744	学生・若い女性・中年女性	4：6	10	0
9:00 ~ 10:00	1,081	学生・若い女性・高齢女性	5：5	16	0
10:00 ~ 11:00	1,004	若い女性・中年女性・高齢女性	4：6	10	0
11:00 ~ 12:00	1,018	若い女性・中年女性・中年男性	4：6	6	0
12:00 ~ 13:00	949	若い女性・中年女性・若い男性	4：6	5	0
13:00 ~ 14:00	1,139	若い女性・中年女性・高齢女性	4：6	5	0
14:00 ~ 15:00	971	若い女性・中年女性・若い男性	5：5	15	0
15:00 ~ 16:00	1,012	若い女性・中年女性・高齢女性	4：6	8	0
16:00 ~ 17:00	1,136	学生・若い女性・中年女性	4：6	12	0
17:00 ~ 18:00	964	若い女性・中年女性・高齢女性	4：6	15	0
18:00 ~ 19:00	896	若い女性・中年女性・高齢女性	4：6	10	0
19:00 ~ 20:00	406	若い女性・中年女性・若い男性	5：5	3	0
合計	11,320			115	0

時間毎の推移



地区名	鹿児島中央駅周辺地区	調査地点番号	31
調査地点箇所	ペDESTリアンデッキ (LI-ka1920側)		
調査方向	LI-ka1920	→	プレミアム館

調査年月日 令和6年10月17日(木)

調査時間	歩行者(人)	歩行者の特徴	男性：女性	自転車(台)	バイク(台)
8:00 ~ 9:00	153	若い女性・若い男性・中年男性	5：5	0	0
9:00 ~ 10:00	143	若い女性・中年女性・若い男性	5：5	0	0
10:00 ~ 11:00	274	若い女性・中年女性・中年男性	3：7	0	0
11:00 ~ 12:00	294	若い女性・中年女性・中年男性	4：6	0	0
12:00 ~ 13:00	425	若い女性・中年女性・中年男性	4：6	0	0
13:00 ~ 14:00	303	若い女性・中年女性・若い男性	5：5	0	0
14:00 ~ 15:00	340	若い女性・中年女性・中年男性	4：6	0	0
15:00 ~ 16:00	385	若い女性・中年女性・若い男性	4：6	0	0
16:00 ~ 17:00	528	学生・中年女性・中年男性	4：6	0	0
17:00 ~ 18:00	656	学生・中年女性・中年男性	4：6	0	0
18:00 ~ 19:00	833	学生・若い女性・若い男性	5：5	0	0
19:00 ~ 20:00	410	若い女性・若い男性・中年男性	5：5	0	0
合計	4,744			0	0

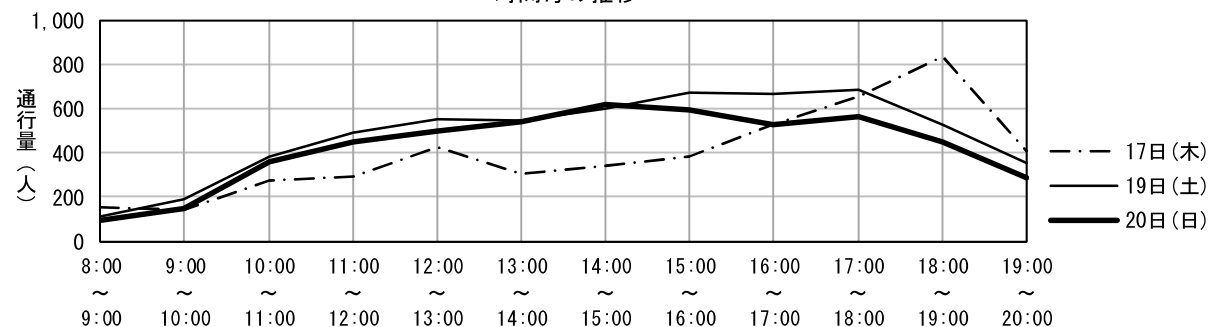
調査年月日 令和6年10月19日(土)

調査時間	歩行者(人)	歩行者の特徴	男性：女性	自転車(台)	バイク(台)
8:00 ~ 9:00	111	若い女性・中年女性・中年男性	5：5	0	0
9:00 ~ 10:00	191	若い女性・中年女性・若い男性	4：6	0	0
10:00 ~ 11:00	381	若い女性・中年女性・若い男性	3：7	0	0
11:00 ~ 12:00	493	若い女性・中年女性・若い男性	5：5	0	0
12:00 ~ 13:00	553	若い女性・中年女性・若い男性	5：5	0	0
13:00 ~ 14:00	546	若い女性・中年女性・若い男性	4：6	0	0
14:00 ~ 15:00	601	若い女性・中年女性・若い男性	4：6	0	0
15:00 ~ 16:00	673	若い女性・中年女性・若い男性	4：6	0	0
16:00 ~ 17:00	665	若い女性・中年女性・若い男性	4：6	0	0
17:00 ~ 18:00	684	若い女性・中年女性・若い男性	5：5	0	0
18:00 ~ 19:00	529	若い女性・若い男性・中年男性	5：5	0	0
19:00 ~ 20:00	351	学生・若い女性・若い男性	5：5	0	0
合計	5,778			0	0

調査年月日 令和6年10月20日(日)

調査時間	歩行者(人)	歩行者の特徴	男性：女性	自転車(台)	バイク(台)
8:00 ~ 9:00	91	若い女性・中年女性・中年男性	4：6	0	0
9:00 ~ 10:00	150	若い女性・若い男性・中年男性	5：5	0	0
10:00 ~ 11:00	361	若い女性・中年女性・中年男性	5：5	0	0
11:00 ~ 12:00	451	若い女性・中年女性・若い男性	5：5	0	0
12:00 ~ 13:00	496	若い女性・若い男性・中年男性	4：6	0	0
13:00 ~ 14:00	542	若い女性・中年女性・若い男性	4：6	0	0
14:00 ~ 15:00	621	学生・若い女性・若い男性	4：6	0	0
15:00 ~ 16:00	592	若い女性・中年女性・若い男性	4：6	0	0
16:00 ~ 17:00	531	若い女性・中年女性・若い男性	4：6	0	0
17:00 ~ 18:00	566	若い女性・中年女性・若い男性	5：5	0	0
18:00 ~ 19:00	450	若い女性・中年女性・若い男性	5：5	0	0
19:00 ~ 20:00	289	学生・若い女性・若い男性	5：5	0	0
合計	5,140			0	0

時間毎の推移



地区名	鹿児島中央駅周辺地区	調査地点番号	32
調査地点箇所	ペDESTリアンデッキ（プレミアム館側）		
調査方向	プレミアム館	→	LI-ka1920

調査年月日 令和6年10月17日(木)

調査時間	歩行者(人)	歩行者の特徴	男性：女性	自転車(台)	バイク(台)
8:00～9:00	186	通勤者・学生・若い女性	5：5	0	0
9:00～10:00	104	若い女性・中年女性・若い男性	4：6	0	0
10:00～11:00	252	学生・中年女性・中年男性	4：6	0	0
11:00～12:00	269	若い女性・中年女性・中年男性	4：6	0	0
12:00～13:00	420	若い女性・中年女性・中年男性	5：5	0	0
13:00～14:00	241	若い女性・中年女性・中年男性	5：5	0	0
14:00～15:00	314	学生・中年女性・中年男性	4：6	0	0
15:00～16:00	367	若い女性・中年女性・中年男性	4：6	0	0
16:00～17:00	456	若い女性・中年女性・中年男性	4：6	0	0
17:00～18:00	563	若い女性・中年女性・中年男性	5：5	0	0
18:00～19:00	844	学生・若い女性・中年男性	5：5	0	0
19:00～20:00	361	若い女性・若い男性・中年男性	5：5	0	0
合計	4,377			0	0

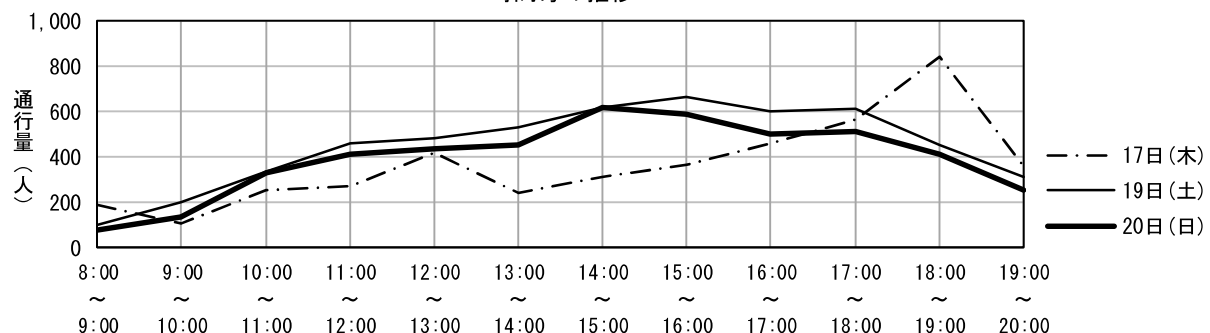
調査年月日 令和6年10月19日(土)

調査時間	歩行者(人)	歩行者の特徴	男性：女性	自転車(台)	バイク(台)
8:00～9:00	98	若い女性・中年女性・若い男性	4：6	0	0
9:00～10:00	199	若い女性・中年女性・若い男性	5：5	0	0
10:00～11:00	334	若い女性・中年女性・中年男性	4：6	0	0
11:00～12:00	458	若い女性・中年女性・中年男性	4：6	0	0
12:00～13:00	483	学生・若い女性・中年女性	3：7	0	0
13:00～14:00	530	若い女性・中年女性・中年男性	4：6	0	0
14:00～15:00	616	学生・若い女性・中年男性	4：6	0	0
15:00～16:00	663	若い女性・中年女性・中年男性	4：6	0	0
16:00～17:00	601	若い女性・中年女性・中年男性	3：7	0	0
17:00～18:00	610	若い女性・若い男性・中年男性	4：6	0	0
18:00～19:00	452	若い女性・若い男性・中年男性	4：6	0	0
19:00～20:00	311	若い女性・若い男性・中年男性	5：5	0	0
合計	5,355			0	0

調査年月日 令和6年10月20日(日)

調査時間	歩行者(人)	歩行者の特徴	男性：女性	自転車(台)	バイク(台)
8:00～9:00	79	学生・若い女性・若い男性	5：5	0	0
9:00～10:00	133	若い女性・中年女性・中年男性	5：5	0	0
10:00～11:00	330	若い女性・中年女性・中年男性	4：6	0	0
11:00～12:00	414	若い女性・中年女性・中年男性	4：6	0	0
12:00～13:00	436	若い女性・中年女性・中年男性	5：5	0	0
13:00～14:00	452	若い女性・中年女性・中年男性	4：6	0	0
14:00～15:00	617	若い女性・中年女性・中年男性	4：6	0	0
15:00～16:00	589	若い女性・中年女性・中年男性	3：7	0	0
16:00～17:00	503	若い女性・中年女性・中年男性	4：6	0	0
17:00～18:00	512	若い女性・中年女性・中年男性	4：6	0	0
18:00～19:00	409	若い女性・中年女性・中年男性	4：6	0	0
19:00～20:00	252	若い女性・中年女性・中年男性	5：5	0	0
合計	4,726			0	0

時間毎の推移



地区名	鹿児島中央駅周辺地区	調査地点番号	35
調査地点箇所	維新ふるさとの道石碑前		
調査方向	高見馬場交差点	→	高見橋

調査年月日 令和6年10月17日(木)

調査時間	歩行者(人)	歩行者の特徴	男性：女性	自転車(台)	バイク(台)
8:00 ~ 9:00	80	若い女性・中年女性・若い男性	4：6	28	0
9:00 ~ 10:00	45	通勤者・若い女性・中年男性	4：6	19	0
10:00 ~ 11:00	61	中年女性・高齢女性・中年男性	3：7	21	0
11:00 ~ 12:00	55	中年女性・若い男性・中年男性	4：6	16	0
12:00 ~ 13:00	66	高齢女性・中年男性・高齢男性	5：5	13	0
13:00 ~ 14:00	44	高齢女性・若い男性・高齢男性	5：5	12	0
14:00 ~ 15:00	47	高齢女性・中年男性・高齢男性	4：6	19	0
15:00 ~ 16:00	97	学生・若い男性・中年男性	3：7	26	0
16:00 ~ 17:00	123	通勤者・学生・中年女性	3：7	35	0
17:00 ~ 18:00	170	若い女性・中年女性・中年男性	3：7	49	0
18:00 ~ 19:00	202	学生・若い女性・中年男性	4：6	45	0
19:00 ~ 20:00	109	若い女性・中年女性・中年男性	5：5	22	0
合計	1,099			305	0

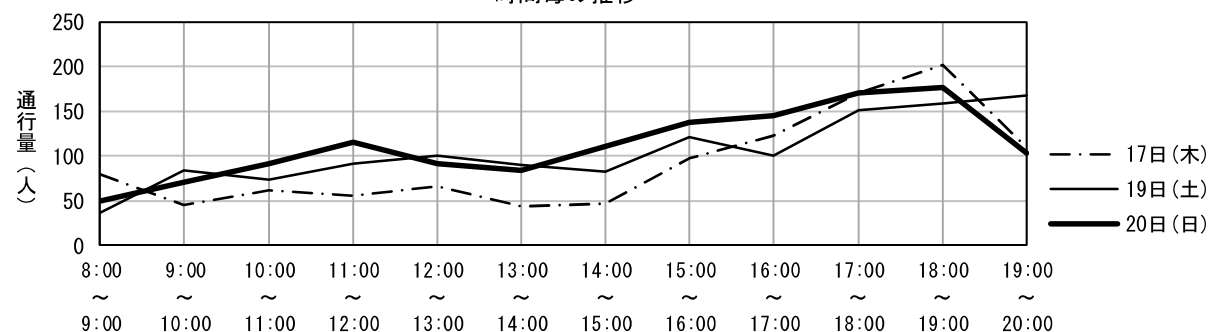
調査年月日 令和6年10月19日(土)

調査時間	歩行者(人)	歩行者の特徴	男性：女性	自転車(台)	バイク(台)
8:00 ~ 9:00	37	若い女性・中年女性・中年男性	4：6	11	0
9:00 ~ 10:00	84	若い女性・中年女性・若い男性	3：7	7	0
10:00 ~ 11:00	74	若い女性・中年女性・若い男性	3：7	9	0
11:00 ~ 12:00	91	学生・中年女性・若い男性	4：6	11	0
12:00 ~ 13:00	101	学生・若い女性・若い男性	5：5	14	0
13:00 ~ 14:00	90	若い女性・高齢女性・若い男性	4：6	16	0
14:00 ~ 15:00	83	学生・若い女性・中年女性	4：6	13	0
15:00 ~ 16:00	121	若い女性・若い男性・中年男性	4：6	14	0
16:00 ~ 17:00	100	学生・若い女性・若い男性	3：7	12	0
17:00 ~ 18:00	151	学生・若い女性・中年女性	3：7	27	0
18:00 ~ 19:00	158	学生・若い女性・若い男性	5：5	29	0
19:00 ~ 20:00	168	若い女性・中年女性・若い男性	4：6	24	0
合計	1,258			187	0

調査年月日 令和6年10月20日(日)

調査時間	歩行者(人)	歩行者の特徴	男性：女性	自転車(台)	バイク(台)
8:00 ~ 9:00	49	若い女性・中年女性・中年男性	4：6	14	0
9:00 ~ 10:00	70	若い女性・中年女性・中年男性	4：6	13	0
10:00 ~ 11:00	91	若い女性・中年女性・中年男性	4：6	20	0
11:00 ~ 12:00	115	若い女性・高齢女性・高齢男性	3：7	11	0
12:00 ~ 13:00	91	学生・若い女性・若い男性	3：7	26	0
13:00 ~ 14:00	84	若い女性・中年女性・若い男性	4：6	20	0
14:00 ~ 15:00	111	若い女性・中年女性・若い男性	4：6	22	0
15:00 ~ 16:00	138	若い女性・中年女性・中年男性	4：6	41	1
16:00 ~ 17:00	145	若い女性・中年女性・中年男性	4：6	38	0
17:00 ~ 18:00	170	若い女性・若い男性・中年男性	3：7	39	0
18:00 ~ 19:00	176	若い女性・中年女性・中年男性	4：6	13	0
19:00 ~ 20:00	104	若い女性・若い男性・中年男性	4：6	7	0
合計	1,344			264	1

時間毎の推移



地区名	鹿児島中央駅周辺地区	調査地点番号	16
調査地点箇所	鹿児島中央ターミナルビル前地下エスカレーター前		
調査方向	南国センタービル	→	イオン鹿児島中央店


調査年月日 令和6年10月17日(木)

調査時間	歩行者(人)	歩行者の特徴	男性：女性	自転車(台)	バイク(台)
20:00 ~ 21:00	104	通勤者 ・ 若い女性 ・ 若い男性	4 : 6	20	0
21:00 ~ 22:00	92	通勤者 ・ 若い女性 ・ 中年男性	4 : 6	10	0
22:00 ~ 23:00	51	通勤者 ・ 若い女性 ・ 中年男性	4 : 6	12	0
23:00 ~ 0:00	39	通勤者 ・ 若い女性 ・ 若い男性	5 : 5	7	0
0:00 ~ 1:00	4	若い女性 ・ 若い男性 ・ 中年男性	5 : 5	3	1
合計	290			52	1

調査年月日 令和6年10月19日(土)

調査時間	歩行者(人)	歩行者の特徴	男性：女性	自転車(台)	バイク(台)
20:00 ~ 21:00	160	若い女性 ・ 中年女性 ・ 若い男性	4 : 6	11	1
21:00 ~ 22:00	98	若い女性 ・ 中年女性 ・ 若い男性	4 : 6	18	0
22:00 ~ 23:00	74	若い女性 ・ 中年女性 ・ 若い男性	4 : 6	13	0
23:00 ~ 0:00	64	若い女性 ・ 若い男性 ・ 中年男性	4 : 6	8	0
0:00 ~ 1:00	19	若い女性 ・ 若い男性 ・ 中年男性	7 : 3	11	0
合計	415			61	1

時間毎の推移



地区名	鹿児島中央駅周辺地区	調査地点番号	18
調査地点箇所	イオン鹿児島中央店前よかセンター入口前		
調査方向	高見橋	→	ミスタードーナツ中央駅前店


調査年月日 令和6年10月17日(木)

調査時間	歩行者(人)	歩行者の特徴	男性：女性	自転車(台)	バイク(台)
20:00 ~ 21:00	251	通勤者 ・ 若い女性 ・ 若い男性	7 : 3	55	0
21:00 ~ 22:00	190	学生 ・ 若い女性 ・ 若い男性	7 : 3	47	0
22:00 ~ 23:00	90	若い女性 ・ 若い男性 ・ 中年男性	6 : 4	30	1
23:00 ~ 0:00	30	若い女性 ・ 若い男性 ・ 中年男性	6 : 4	17	0
0:00 ~ 1:00	18	若い女性 ・ 若い男性 ・ 中年男性	9 : 1	17	0
合計	579			166	1

調査年月日 令和6年10月19日(土)

調査時間	歩行者(人)	歩行者の特徴	男性：女性	自転車(台)	バイク(台)
20:00 ~ 21:00	302	学生 ・ 若い女性 ・ 若い男性	5 : 5	29	0
21:00 ~ 22:00	234	若い女性 ・ 中年女性 ・ 若い男性	4 : 6	36	0
22:00 ~ 23:00	147	若い女性 ・ 中年女性 ・ 若い男性	4 : 6	34	0
23:00 ~ 0:00	76	若い女性 ・ 中年女性 ・ 若い男性	4 : 6	23	0
0:00 ~ 1:00	38	若い女性 ・ 若い男性 ・ 中年男性	6 : 4	26	0
合計	797			148	0

時間毎の推移



地区名	鹿児島中央駅周辺地区	調査地点番号	21
調査地点箇所	鹿児島中央郵便局横		
調査方向	鹿児島中央駅	→	ザ・パーク 中央町第2


調査年月日 令和6年10月17日(木)

調査時間	歩行者(人)	歩行者の特徴	男性：女性	自転車(台)	バイク(台)
20:00 ~ 21:00	47	若い女性・若い男性・中年男性	5：5	3	0
21:00 ~ 22:00	66	若い女性・若い男性	5：5	4	0
22:00 ~ 23:00	36	若い女性・若い男性・中年男性	5：5	7	0
23:00 ~ 0:00	48	若い女性・若い男性・中年男性	4：6	0	0
0:00 ~ 1:00	17	若い女性・若い男性・中年男性	6：4	1	0
合計	214			15	0

調査年月日 令和6年10月19日(土)

調査時間	歩行者(人)	歩行者の特徴	男性：女性	自転車(台)	バイク(台)
20:00 ~ 21:00	226	若い女性・若い男性・中年男性	5：5	4	0
21:00 ~ 22:00	129	若い女性・若い男性・中年男性	4：6	0	0
22:00 ~ 23:00	98	若い女性・若い男性・中年男性	5：5	1	0
23:00 ~ 0:00	67	若い女性・若い男性・中年男性	6：4	0	0
0:00 ~ 1:00	19	若い女性・若い男性・中年男性	6：4	0	0
合計	539			5	0

時間毎の推移



地区名	鹿児島中央駅周辺地区	調査地点番号	22
調査地点箇所	ザ・パーク 中央町第2横		
調査方向	ザ・パーク 中央町第2	→	鹿児島中央駅


調査年月日 令和6年10月17日(木)

調査時間	歩行者(人)	歩行者の特徴	男性：女性	自転車(台)	バイク(台)
20:00 ~ 21:00	72	若い女性・若い男性・中年男性	5：5	2	0
21:00 ~ 22:00	64	若い女性・若い男性・中年男性	5：5	2	0
22:00 ~ 23:00	53	若い女性・若い男性・中年男性	5：5	0	0
23:00 ~ 0:00	71	若い女性・若い男性・中年男性	4：6	0	0
0:00 ~ 1:00	43	若い女性・若い男性・中年男性	7：3	0	0
合計	303			4	0

調査年月日 令和6年10月19日(土)

調査時間	歩行者(人)	歩行者の特徴	男性：女性	自転車(台)	バイク(台)
20:00 ~ 21:00	170	若い女性・若い男性・中年男性	4：6	4	0
21:00 ~ 22:00	169	若い女性・若い男性・中年男性	5：5	0	0
22:00 ~ 23:00	147	若い女性・若い男性・中年男性	5：5	3	0
23:00 ~ 0:00	84	若い女性・若い男性・中年男性	6：4	0	0
0:00 ~ 1:00	41	若い女性・若い男性・中年男性	6：4	10	0
合計	611			17	0

時間毎の推移



地区名	鹿児島中央駅周辺地区	調査地点番号	23
調査地点箇所	アミュプラザ鹿児島西側入口前		
調査方向	鹿児島中央駅	→	ファミリーマート 西田二丁目店


調査年月日 令和6年10月17日(木)

調査時間	歩行者(人)	歩行者の特徴	男性：女性	自転車(台)	バイク(台)
20:00 ~ 21:00	209	学生・若い女性・若い男性	6：4	10	7
21:00 ~ 22:00	124	若い女性・若い男性・中年男性	6：4	3	1
22:00 ~ 23:00	92	若い女性・中年女性・中年男性	5：5	10	0
23:00 ~ 0:00	51	若い女性・若い男性・中年男性	7：3	4	0
0:00 ~ 1:00	32	若い女性・若い男性・中年男性	8：2	3	0
合計	508			30	8

調査年月日 令和6年10月19日(土)

調査時間	歩行者(人)	歩行者の特徴	男性：女性	自転車(台)	バイク(台)
20:00 ~ 21:00	256	若い女性・中年女性・中年男性	5：5	13	2
21:00 ~ 22:00	171	中年女性・若い男性・中年男性	7：3	5	4
22:00 ~ 23:00	84	若い女性・中年女性・若い男性	5：5	0	0
23:00 ~ 0:00	74	若い女性・若い男性・中年男性	6：4	3	6
0:00 ~ 1:00	66	若い女性・中年女性・中年男性	4：6	3	4
合計	651			24	16

時間毎の推移



地区名	鹿児島中央駅周辺地区	調査地点番号	24
調査地点箇所	RJRプレシア鹿児島中央駅前横		
調査方向	黒田踏切西側交差点	→	鹿児島中央駅


調査年月日 令和6年10月17日(木)

調査時間	歩行者(人)	歩行者の特徴	男性：女性	自転車(台)	バイク(台)
20:00 ~ 21:00	147	若い女性・若い男性・中年男性	5：5	6	0
21:00 ~ 22:00	93	若い女性・若い男性・中年男性	6：4	1	0
22:00 ~ 23:00	31	若い女性・若い男性・中年男性	5：5	1	0
23:00 ~ 0:00	25	若い女性・若い男性・中年男性	5：5	0	0
0:00 ~ 1:00	20	若い女性・若い男性・中年男性	7：3	1	0
合計	316			9	0

調査年月日 令和6年10月19日(土)

調査時間	歩行者(人)	歩行者の特徴	男性：女性	自転車(台)	バイク(台)
20:00 ~ 21:00	132	若い女性・若い男性・中年男性	5：5	3	0
21:00 ~ 22:00	112	若い女性・若い男性・中年男性	5：5	2	0
22:00 ~ 23:00	107	若い女性・若い男性・中年男性	6：4	2	0
23:00 ~ 0:00	60	若い女性・若い男性・中年男性	6：4	1	0
0:00 ~ 1:00	19	若い女性・若い男性・中年男性	5：5	1	0
合計	430			9	0

時間毎の推移



地区名	鹿児島中央駅周辺地区	調査地点番号	27
調査地点箇所	アミュプラザ鹿児島入口前		
調査方向	鹿児島中央郵便局 → アミュ広場		


調査年月日 令和6年10月17日(木)

調査時間	歩行者(人)	歩行者の特徴	男性：女性	自転車(台)	バイク(台)
20:00 ~ 21:00	553	若い女性・若い男性・中年男性	6：4	69	0
21:00 ~ 22:00	620	若い女性・若い男性・中年男性	5：5	11	0
22:00 ~ 23:00	376	若い女性・若い男性・中年男性	5：5	7	0
23:00 ~ 0:00	182	若い女性・若い男性・中年男性	7：3	26	0
0:00 ~ 1:00	74	若い女性・若い男性・中年男性	7：3	3	0
合計	1,805			116	0

調査年月日 令和6年10月19日(土)

調査時間	歩行者(人)	歩行者の特徴	男性：女性	自転車(台)	バイク(台)
20:00 ~ 21:00	856	若い女性・若い男性・中年男性	5：5	16	0
21:00 ~ 22:00	845	若い女性・若い男性・中年男性	5：5	16	0
22:00 ~ 23:00	721	若い女性・若い男性・中年男性	5：5	10	0
23:00 ~ 0:00	570	若い女性・若い男性・中年男性	5：5	15	0
0:00 ~ 1:00	140	若い女性・若い男性・中年男性	5：5	12	0
合計	3,132			69	0

時間毎の推移



地区名	鹿児島中央駅周辺地区	調査地点番号	33
調査地点箇所	ファミリーマート鹿児島中央郵便局前店横		
調査方向	鹿児島中央駅 → タイムズ黄金通り駐車場		


調査年月日 令和6年10月17日(木)

調査時間	歩行者(人)	歩行者の特徴	男性：女性	自転車(台)	バイク(台)
20:00 ~ 21:00	106	中年女性・若い男性・中年男性	9：1	2	0
21:00 ~ 22:00	80	中年女性・若い男性・中年男性	9：1	2	0
22:00 ~ 23:00	79	中年女性・若い男性・中年男性	8：2	6	0
23:00 ~ 0:00	32	中年女性・若い男性・中年男性	8：2	4	0
0:00 ~ 1:00	14	中年女性・若い男性・中年男性	9：1	3	0
合計	311			17	0

調査年月日 令和6年10月19日(土)

調査時間	歩行者(人)	歩行者の特徴	男性：女性	自転車(台)	バイク(台)
20:00 ~ 21:00	141	若い女性・若い男性・中年男性	8：2	3	0
21:00 ~ 22:00	194	若い女性・中年女性・中年男性	7：3	6	0
22:00 ~ 23:00	92	若い女性・中年女性・中年男性	6：4	3	0
23:00 ~ 0:00	65	若い女性・若い男性・中年男性	8：2	2	0
0:00 ~ 1:00	25	若い女性・若い男性・中年男性	9：1	2	0
合計	517			16	0

時間毎の推移



地区名	鹿児島中央駅周辺地区	調査地点番号	34
調査地点箇所	タイムズ黄金通り駐車場横		
調査方向	タイムズ黄金通り駐車場	→	鹿児島中央駅

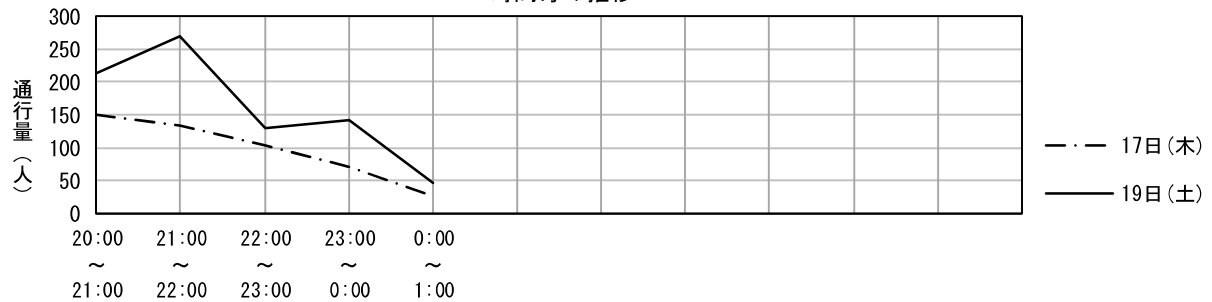
調査年月日 令和6年10月17日(木)

調査時間	歩行者(人)	歩行者の特徴	男性：女性	自転車(台)	バイク(台)
20:00 ~ 21:00	151	中年女性・若い男性・中年男性	9：1	4	0
21:00 ~ 22:00	135	中年女性・若い男性・中年男性	9：1	1	0
22:00 ~ 23:00	104	中年女性・若い男性・中年男性	8：2	2	0
23:00 ~ 0:00	71	中年女性・若い男性・中年男性	9：1	6	0
0:00 ~ 1:00	26	中年女性・若い男性・中年男性	9：1	7	0
合計	487			20	0

調査年月日 令和6年10月19日(土)

調査時間	歩行者(人)	歩行者の特徴	男性：女性	自転車(台)	バイク(台)
20:00 ~ 21:00	214	中年女性・若い男性・中年男性	6：4	10	0
21:00 ~ 22:00	270	若い女性・中年女性・中年男性	6：4	6	0
22:00 ~ 23:00	130	若い女性・中年女性・中年男性	6：4	4	0
23:00 ~ 0:00	143	若い女性・若い男性・中年男性	9：1	5	0
0:00 ~ 1:00	47	若い女性・若い男性・中年男性	9：1	5	0
合計	804			30	0

時間毎の推移



地区名	鹿児島中央駅周辺地区	調査地点番号	35
調査地点箇所	維新ふるさとの道(高見橋側)		
調査方向	高見馬場交差点	→	高見橋

調査年月日 令和6年10月17日(木)

調査時間	歩行者(人)	歩行者の特徴	男性：女性	自転車(台)	バイク(台)
20:00 ~ 21:00	140	若い女性・若い男性・中年男性	5：5	27	0
21:00 ~ 22:00	80	若い女性・中年女性・中年男性	4：6	17	0
22:00 ~ 23:00	70	若い女性・若い男性・中年男性	4：6	17	0
23:00 ~ 0:00	34	若い女性・中年女性・中年男性	1：9	15	0
0:00 ~ 1:00	12	若い女性・中年女性・中年男性	1：9	8	0
合計	336			84	0

調査年月日 令和6年10月19日(土)

調査時間	歩行者(人)	歩行者の特徴	男性：女性	自転車(台)	バイク(台)
20:00 ~ 21:00	155	学生・若い女性・若い男性	4：6	13	0
21:00 ~ 22:00	152	若い女性・中年女性・中年男性	3：7	15	0
22:00 ~ 23:00	92	若い女性・若い男性・中年男性	5：5	13	0
23:00 ~ 0:00	102	若い女性・中年女性・中年男性	5：5	11	0
0:00 ~ 1:00	44	若い女性・若い男性・中年男性	5：5	8	0
合計	545			60	0

時間毎の推移

