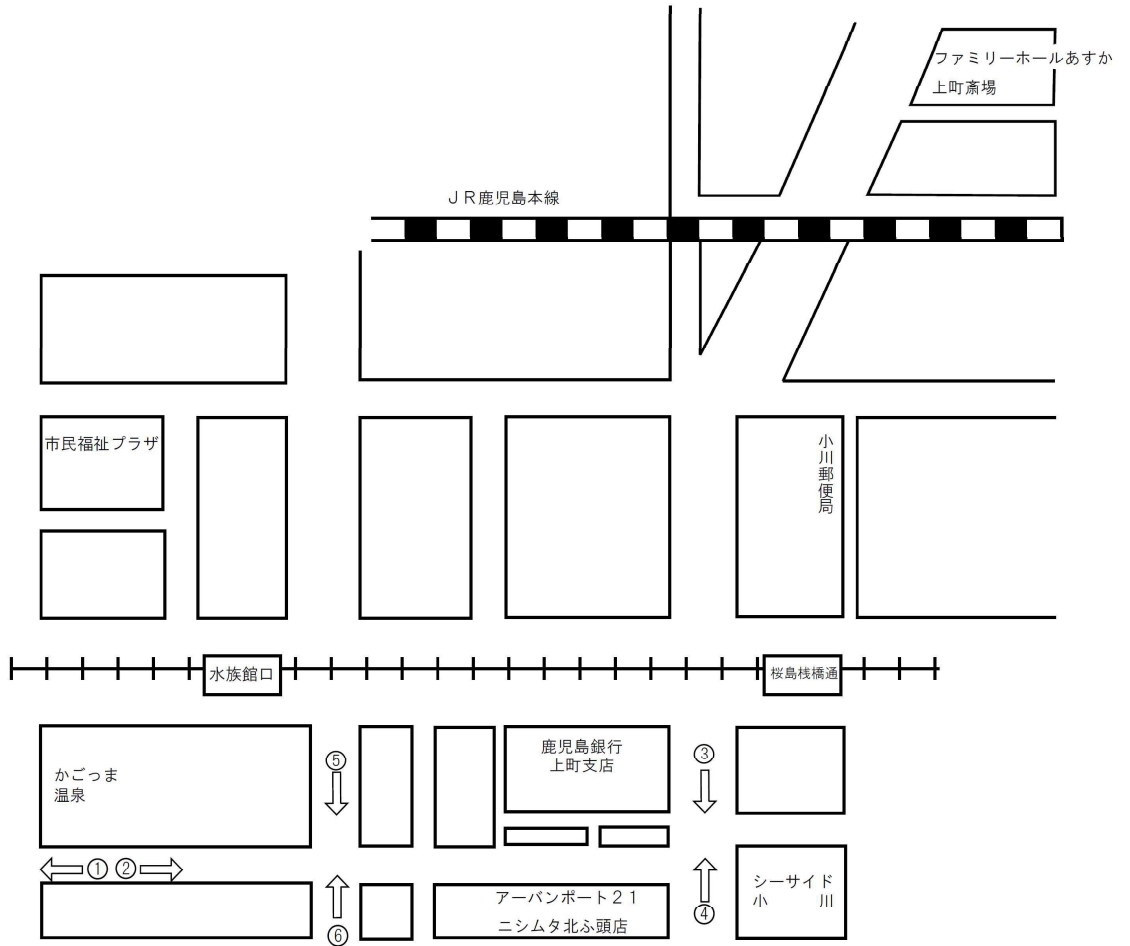
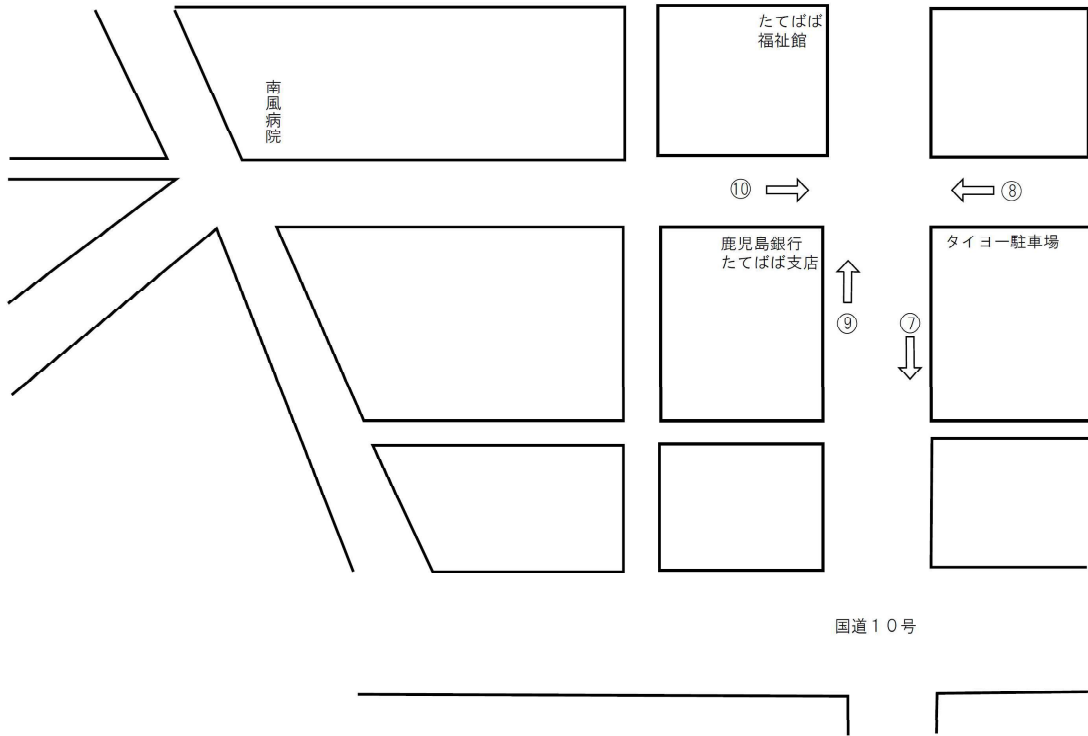


2 . 上 町 地 区

上町地区



2. 上町地区

(1) 上町地区 (8:00~20:00)

【全体の状況】

前回調査（令和4年度）と同じ10地点を調査した。

総歩行者通行量は、平日は5,990人（前回：5,543人）、土曜日は5,685人（前回：5,478人）、日曜日は6,719人（前回：5,408人）であった。対前回伸び率は、平日は8.1%増加、土曜日は3.8%増加、日曜日は24.2%増加していた。（P.96・表IV-7参照）

3日間の合計は18,394人で、前回（16,429人）に比べ12.0%増加していた。

【平均通行量】

平均通行量は、平日は599人（前回：554人）、土曜日は569人（前回：548人）、日曜日は672人（前回：541人）であった。（P.96・表IV-7参照）

【通行量の多い地点】

通行量の多い上位3地点をみると、3日間の1位は「8.アルフィーネ大竜町前」、そのほかは、「3.タイムパーク小川町駐車場横」の通行量が多かった。（P.97・表IV-9参照）

【前回調査との比較】

前回調査と比較して、3日間とも増加した地点は4地点、減少した地点は3地点であった。また、通行量が10%以上増加した地点は、平日は4地点、土曜日は4地点、日曜日は7地点であった。一方10%以上減少した地点は、平日は5地点、土曜日は5地点、日曜日は2地点であった。

表 IV-7 地点別総歩行者通行量の推移（上町地区 8:00~20:00）

地点番号	曜日	通行量（人）						対前回伸び率（％）				
		平成26年	平成28年	平成30年	令和2年	令和4年	令和6年	平成28年	平成30年	令和2年	令和4年	令和6年
1	平日	298	300	296	305	291	277	0.7	△ 1.3	3.0	△ 4.6	△ 4.8
	土曜日	263	229	242	245	251	262	△ 12.9	5.7	1.2	2.4	4.4
	日曜日	209	211	192	229	215	260	1.0	△ 9.0	19.3	△ 6.1	20.9
2	平日	292	297	286	337	339	257	1.7	△ 3.7	17.8	0.6	△ 24.2
	土曜日	249	228	255	225	266	198	△ 8.4	11.8	△ 11.8	18.2	△ 25.6
	日曜日	265	210	204	239	220	247	△ 20.8	△ 2.9	17.2	△ 7.9	12.3
3	平日	694	703	641	584	540	694	1.3	△ 8.8	△ 8.9	△ 7.5	28.5
	土曜日	852	645	704	597	557	631	△ 24.3	9.1	△ 15.2	△ 6.7	13.3
	日曜日	680	589	543	427	461	712	△ 13.4	△ 7.8	△ 21.4	8.0	54.4
4	平日	313	379	446	486	287	799	21.1	17.7	9.0	△ 40.9	178.4
	土曜日	373	350	550	399	308	543	△ 6.2	57.1	△ 27.5	△ 22.8	76.3
	日曜日	287	230	326	412	238	539	△ 19.9	41.7	26.4	△ 42.2	126.5
5	平日	441	534	569	448	519	401	21.1	6.6	△ 21.3	15.8	△ 22.7
	土曜日	629	636	745	443	579	498	1.1	17.1	△ 40.5	30.7	△ 14.0
	日曜日	572	608	760	468	451	621	6.3	25.0	△ 38.4	△ 3.6	37.7
6	平日	392	466	438	271	346	498	18.9	△ 6.0	△ 38.1	27.7	43.9
	土曜日	558	558	588	350	498	602	0.0	5.4	△ 40.5	42.3	20.9
	日曜日	467	527	659	412	356	727	12.8	25.0	△ 37.5	△ 13.6	104.2
7	平日	657	663	444	323	366	229	0.9	△ 33.0	△ 27.3	13.3	△ 37.4
	土曜日	617	602	416	423	279	229	△ 2.4	△ 30.9	1.7	△ 34.0	△ 17.9
	日曜日	459	439	310	397	232	223	△ 4.4	△ 29.4	28.1	△ 41.6	△ 3.9
8	平日	1,538	1,220	1,234	1,894	1,162	1,928	△ 20.7	1.1	53.5	△ 38.6	65.9
	土曜日	1,262	842	1,055	1,697	1,523	2,243	△ 33.3	25.3	60.9	△ 10.3	47.3
	日曜日	908	984	1,241	2,355	2,047	3,004	8.4	26.1	89.8	△ 13.1	46.8
9	平日	621	593	586	581	474	248	△ 4.5	△ 1.2	△ 0.9	△ 18.4	△ 47.7
	土曜日	448	456	423	369	379	196	1.8	△ 7.2	△ 12.8	2.7	△ 48.3
	日曜日	328	382	343	295	339	161	16.5	△ 10.2	△ 14.0	14.9	△ 52.5
10	平日	497	497	621	765	1,219	659	0.0	24.9	23.2	59.3	△ 45.9
	土曜日	341	487	418	392	838	283	42.8	△ 14.2	△ 6.2	113.8	△ 66.2
	日曜日	324	501	334	443	849	225	54.6	△ 33.3	32.6	91.6	△ 73.5

		平成26年 10地点	平成28年 10地点	平成30年 10地点	令和2年 10地点	令和4年 10地点	令和6年 10地点	平成28年 10地点	平成30年 10地点	令和2年 10地点	令和4年 10地点	令和6年 10地点
合計	平日	5,743	5,652	5,561	5,994	5,543	5,990	△ 1.6	△ 1.6	7.8	△ 7.5	8.1
	土曜日	5,592	5,033	5,396	5,140	5,478	5,685	△ 10.0	7.2	△ 4.7	6.6	3.8
	日曜日	4,499	4,681	4,912	5,677	5,408	6,719	4.0	4.9	15.6	△ 4.7	24.2
平均	平日	574	565	556	599	554	599	△ 1.6	△ 1.6	7.7	△ 7.5	8.1
	土曜日	559	503	540	514	548	569	△ 10.0	7.4	△ 4.8	6.6	3.8
	日曜日	450	468	491	568	541	672	4.0	4.9	15.7	△ 4.8	24.2

（注）表の「対前回伸び率（％）」の数値については、計算上、小数点以下の切り上げなどにより数値が一致しない場合がある。

表 IV-8 総歩行者通行量の時間帯変化（上町地区 8:00～20:00）

	令和6年10月17日(木)	令和6年10月19日(土)	令和6年10月20日(日)
8:00～ 9:00	344	271	288
9:00～10:00	427	408	778
10:00～11:00	435	507	604
11:00～12:00	577	613	537
12:00～13:00	616	439	543
13:00～14:00	417	472	460
14:00～15:00	431	335	675
15:00～16:00	324	540	695
16:00～17:00	661	572	495
17:00～18:00	773	645	843
18:00～19:00	660	390	481
19:00～20:00	323	493	319
合計	5,990	5,685	6,719

図 IV-2 総歩行者通行量の時間帯変化（上町地区 8:00～20:00）

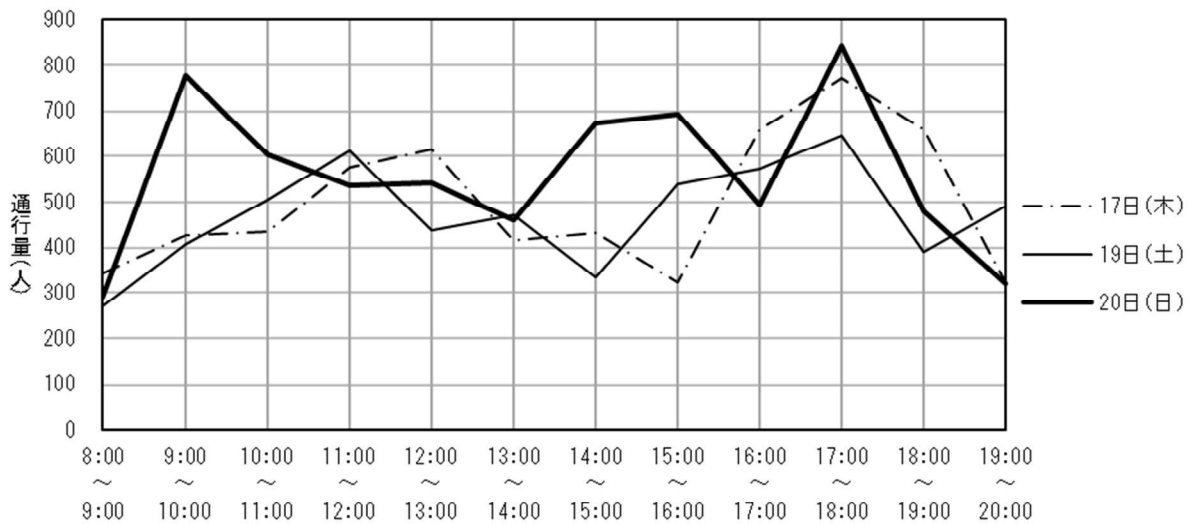


表 IV-9 通行量の多い上位3地点（上町地区 8:00～20:00）

曜日	順位	前回調査（令和4年）			今回調査（令和6年）		
		地点番号	調査地点	通行量（人）	地点番号	調査地点	通行量（人）
平日	1	10	鹿児島銀行たてば支店駐車場前	1,219	8	アルフィーネ大竜町前	1,928
	2	8	アルフィーネ大竜町前	1,162	4	アーバンポートホテル駐車場入口前	799
	3	3	ほっかほっか亭滑川通り店前	540	3	タイムパーク小川町駐車場横	694
土曜日	1	8	アルフィーネ大竜町前	1,523	8	アルフィーネ大竜町前	2,243
	2	10	鹿児島銀行たてば支店駐車場前	838	3	タイムパーク小川町駐車場横	631
	3	5	電車道路側	579	6	コーポシオガ前	602
日曜日	1	8	アルフィーネ大竜町前	2,047	8	アルフィーネ大竜町前	3,004
	2	10	鹿児島銀行たてば支店駐車場前	849	6	コーポシオガ前	727
	3	3	ほっかほっか亭滑川通り店前	461	3	タイムパーク小川町駐車場横	712

(注) 調査地点名が前回と異なる場所があるが、地点番号が同じであれば調査地点は同じである。

地区名	上町地区	調査地点番号	1
調査地点箇所	藤森一貫堂前		
調査方向	グルメスタジアム	→	よしかわ寝具

調査年月日 令和6年10月17日(木)

調査時間	歩行者(人)	歩行者の特徴	男性：女性	自転車(台)	バイク(台)
8:00 ~ 9:00	36	通勤者・若い女性・若い男性	6：4	0	4
9:00 ~ 10:00	23	通勤者・若い女性・中年女性	7：3	0	3
10:00 ~ 11:00	14	中年女性・高齢女性・中年男性	4：6	0	3
11:00 ~ 12:00	21	中年女性・高齢女性・中年男性	6：4	0	4
12:00 ~ 13:00	35	若い女性・中年女性・若い男性	6：4	0	6
13:00 ~ 14:00	30	中年女性・中年男性	7：3	0	3
14:00 ~ 15:00	12	中年女性・高齢女性・中年男性	8：2	0	2
15:00 ~ 16:00	13	学生・若い女性・中年女性	6：4	0	3
16:00 ~ 17:00	23	学生・中年女性・高齢女性	6：4	0	4
17:00 ~ 18:00	22	通勤者・中年女性・中年男性	6：4	0	4
18:00 ~ 19:00	42	通勤者・中年女性・中年男性	5：5	0	2
19:00 ~ 20:00	6	若い女性・中年女性・中年男性	5：5	0	1
合計	277			0	39

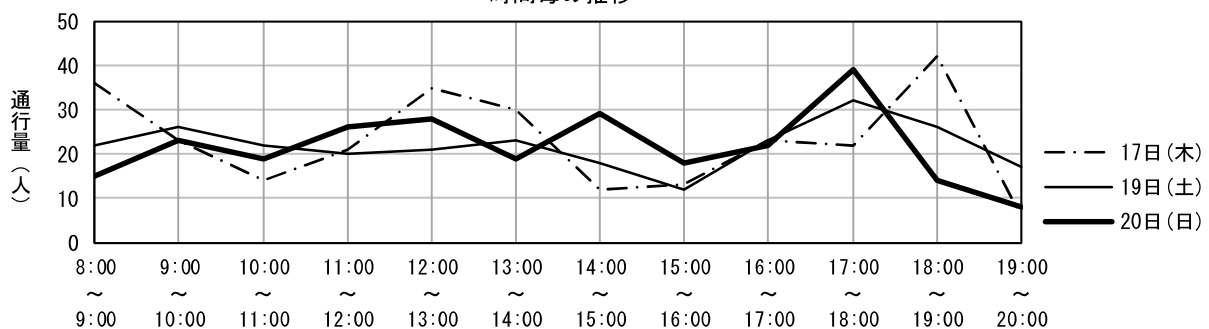
調査年月日 令和6年10月19日(土)

調査時間	歩行者(人)	歩行者の特徴	男性：女性	自転車(台)	バイク(台)
8:00 ~ 9:00	22	若い女性・中年女性・若い男性	4：6	0	0
9:00 ~ 10:00	26	若い女性・中年女性・若い男性	5：5	0	1
10:00 ~ 11:00	22	若い女性・中年女性・高齢女性	4：6	0	1
11:00 ~ 12:00	20	中年女性・高齢女性・中年男性	4：6	0	2
12:00 ~ 13:00	21	若い女性・若い男性・中年男性	5：5	0	0
13:00 ~ 14:00	23	若い女性・中年女性・中年男性	4：6	0	2
14:00 ~ 15:00	18	中年女性・若い男性・中年男性	4：6	0	6
15:00 ~ 16:00	12	中年女性・高齢女性・中年男性	5：5	0	5
16:00 ~ 17:00	23	学生・中年女性・中年男性	4：6	0	3
17:00 ~ 18:00	32	若い女性・若い男性	6：4	1	2
18:00 ~ 19:00	26	通勤者・若い女性・中年男性	6：4	0	2
19:00 ~ 20:00	17	若い女性・中年女性・中年男性	5：5	0	0
合計	262			1	24

調査年月日 令和6年10月20日(日)

調査時間	歩行者(人)	歩行者の特徴	男性：女性	自転車(台)	バイク(台)
8:00 ~ 9:00	15	若い女性・中年女性・若い男性	5：5	0	0
9:00 ~ 10:00	23	若い女性・高齢女性・中年男性	5：5	0	0
10:00 ~ 11:00	19	若い女性・中年女性・中年男性	5：5	0	0
11:00 ~ 12:00	26	若い女性・中年女性・中年男性	6：4	0	0
12:00 ~ 13:00	28	中年女性・中年男性・高齢男性	7：3	0	0
13:00 ~ 14:00	19	若い女性・中年女性・中年男性	4：6	1	0
14:00 ~ 15:00	29	中年女性・中年男性・高齢男性	4：6	0	0
15:00 ~ 16:00	18	中年女性・高齢女性・中年男性	5：5	0	0
16:00 ~ 17:00	22	中年女性・高齢女性・中年男性	5：5	0	0
17:00 ~ 18:00	39	若い女性・若い男性・中年男性	6：4	0	0
18:00 ~ 19:00	14	若い女性・若い男性・中年男性	5：5	0	0
19:00 ~ 20:00	8	若い女性・中年女性・中年男性	5：5	0	0
合計	260			1	0

時間毎の推移



地区名	上町地区	調査地点番号	2
調査地点箇所	藤森一貫堂前		
調査方向	よしかわ寝具	→	グルメスタジアム

調査年月日 令和6年10月17日(木)

調査時間	歩行者(人)	歩行者の特徴	男性：女性	自転車(台)	バイク(台)
8:00 ~ 9:00	15	通勤者・若い女性・若い男性	6：4	0	4
9:00 ~ 10:00	11	通勤者・若い女性・若い男性	5：5	0	3
10:00 ~ 11:00	9	中年女性・高齢女性・中年男性	6：4	0	3
11:00 ~ 12:00	16	若い女性・中年女性・若い男性	5：5	0	3
12:00 ~ 13:00	31	若い女性・中年女性・若い男性	3：7	0	6
13:00 ~ 14:00	28	若い女性・中年女性・若い男性	6：4	0	3
14:00 ~ 15:00	17	若い女性・中年女性・中年男性	4：6	0	3
15:00 ~ 16:00	10	学生・中年女性・高齢女性	2：8	0	4
16:00 ~ 17:00	20	学生・中年女性・中年男性	7：3	0	6
17:00 ~ 18:00	68	通勤者・若い女性・中年女性	7：3	0	8
18:00 ~ 19:00	17	通勤者・中年女性・高齢女性	5：5	0	3
19:00 ~ 20:00	15	中年女性・高齢女性・中年男性	6：4	0	1
合計	257			0	47

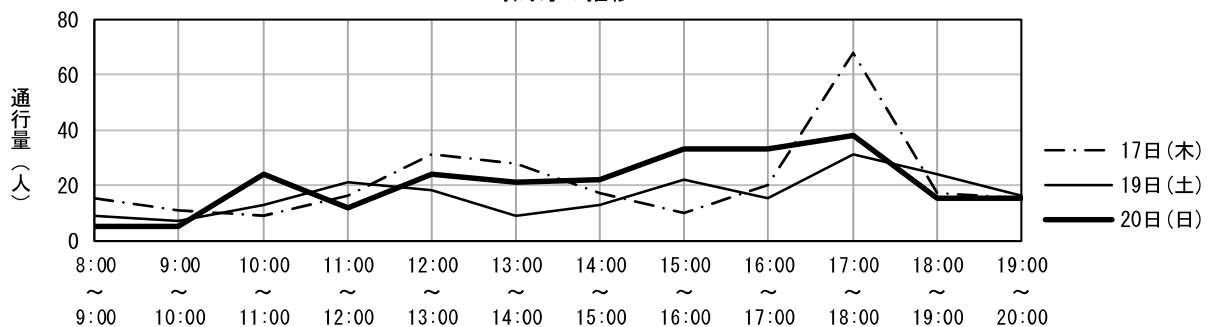
調査年月日 令和6年10月19日(土)

調査時間	歩行者(人)	歩行者の特徴	男性：女性	自転車(台)	バイク(台)
8:00 ~ 9:00	9	通勤者・中年女性・中年男性	4：6	0	1
9:00 ~ 10:00	7	中年女性・高齢女性・若い男性	4：6	0	2
10:00 ~ 11:00	13	若い女性・中年女性・高齢女性	3：7	0	1
11:00 ~ 12:00	21	若い女性・中年女性・中年男性	6：4	0	1
12:00 ~ 13:00	18	中年女性・高齢女性・中年男性	5：5	0	1
13:00 ~ 14:00	9	若い女性・中年女性・中年男性	6：4	0	0
14:00 ~ 15:00	13	学生・中年女性・中年男性	5：5	0	1
15:00 ~ 16:00	22	中年女性・若い男性・中年男性	4：6	0	3
16:00 ~ 17:00	15	若い女性・中年女性・中年男性	6：4	0	5
17:00 ~ 18:00	31	通勤者・若い女性・中年女性	5：5	0	4
18:00 ~ 19:00	24	若い女性・若い男性・中年男性	6：4	1	0
19:00 ~ 20:00	16	若い女性・若い男性・中年男性	5：5	0	1
合計	198			1	20

調査年月日 令和6年10月20日(日)

調査時間	歩行者(人)	歩行者の特徴	男性：女性	自転車(台)	バイク(台)
8:00 ~ 9:00	5	中年女性・若い男性・中年男性	6：4	0	0
9:00 ~ 10:00	5	若い女性・若い男性・中年男性	4：6	0	0
10:00 ~ 11:00	24	若い女性・中年女性・中年男性	2：8	0	0
11:00 ~ 12:00	12	中年女性・若い男性・中年男性	7：3	0	0
12:00 ~ 13:00	24	若い女性・中年男性・高齢男性	5：5	0	0
13:00 ~ 14:00	21	若い女性・若い男性・中年男性	5：5	0	0
14:00 ~ 15:00	22	中年女性・若い男性・中年男性	5：5	0	0
15:00 ~ 16:00	33	学生・若い女性・中年女性	6：4	0	0
16:00 ~ 17:00	33	中年女性・高齢女性・中年男性	5：5	0	0
17:00 ~ 18:00	38	若い女性・中年女性・中年男性	5：5	0	0
18:00 ~ 19:00	15	若い女性・中年女性・中年男性	4：6	0	0
19:00 ~ 20:00	15	中年女性・若い男性・中年男性	6：4	0	0
合計	247			0	0

時間毎の推移



地区名	上町地区	調査地点番号	3
調査地点箇所	タイムパーク小川町駐車場横		
調査方向	滑川交差点	→	桜島栈橋

調査年月日 令和6年10月17日(木)

調査時間	歩行者(人)	歩行者の特徴	男性：女性	自転車(台)	バイク(台)
8:00 ~ 9:00	39	通勤者・学生・中年女性	4：6	2	0
9:00 ~ 10:00	50	中年女性・高齢女性・高齢男性	4：6	2	0
10:00 ~ 11:00	57	若い女性・中年女性・高齢女性	3：7	2	0
11:00 ~ 12:00	60	若い女性・中年女性・高齢女性	3：7	2	0
12:00 ~ 13:00	77	若い女性・中年男性・高齢男性	6：4	5	0
13:00 ~ 14:00	64	若い女性・中年女性・高齢女性	5：5	1	0
14:00 ~ 15:00	59	若い女性・中年女性・若い男性	4：6	0	0
15:00 ~ 16:00	50	若い女性・中年女性・若い男性	5：5	0	0
16:00 ~ 17:00	55	若い女性・中年女性・中年男性	5：5	0	0
17:00 ~ 18:00	80	若い女性・中年女性・中年男性	6：4	1	0
18:00 ~ 19:00	75	通勤者・学生・高齢男性	5：5	7	0
19:00 ~ 20:00	26	若い女性・若い男性・中年男性	6：4	0	0
合計	694			22	0

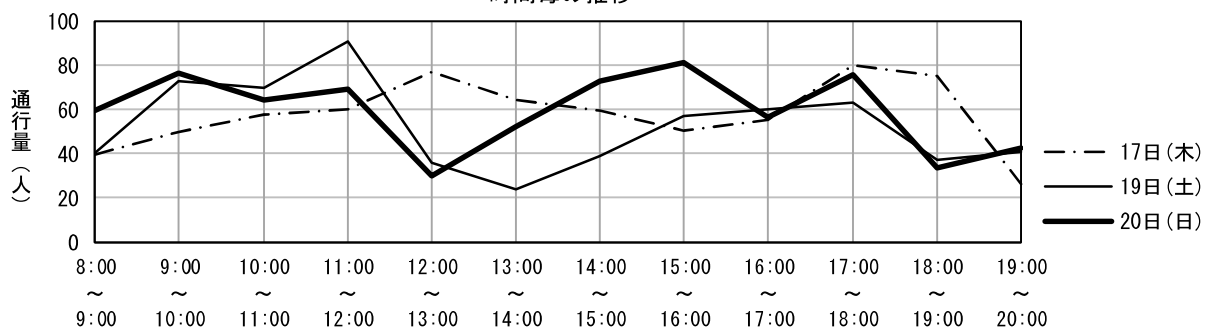
調査年月日 令和6年10月19日(土)

調査時間	歩行者(人)	歩行者の特徴	男性：女性	自転車(台)	バイク(台)
8:00 ~ 9:00	40	若い女性・中年女性・中年男性	5：5	3	0
9:00 ~ 10:00	73	中年女性・高齢女性・中年男性	6：4	6	0
10:00 ~ 11:00	70	若い女性・中年女性・高齢男性	2：8	5	0
11:00 ~ 12:00	91	中年女性・高齢女性・中年男性	1：9	10	0
12:00 ~ 13:00	36	若い女性・高齢女性・中年男性	2：8	5	0
13:00 ~ 14:00	24	若い女性・中年女性・若い男性	3：7	5	0
14:00 ~ 15:00	39	若い女性・若い男性・中年男性	4：6	10	0
15:00 ~ 16:00	57	若い女性・中年女性・若い男性	4：6	6	0
16:00 ~ 17:00	60	若い女性・中年女性・中年男性	5：5	12	0
17:00 ~ 18:00	63	若い女性・中年女性・若い男性	3：7	12	0
18:00 ~ 19:00	37	若い女性・高齢女性・中年男性	4：6	2	0
19:00 ~ 20:00	41	若い女性・高齢女性・若い男性	6：4	2	0
合計	631			78	0

調査年月日 令和6年10月20日(日)

調査時間	歩行者(人)	歩行者の特徴	男性：女性	自転車(台)	バイク(台)
8:00 ~ 9:00	59	若い女性・中年女性・若い男性	4：6	0	0
9:00 ~ 10:00	76	若い女性・中年女性・若い男性	4：6	0	0
10:00 ~ 11:00	64	若い女性・中年女性・中年男性	3：7	2	0
11:00 ~ 12:00	69	若い女性・中年女性・若い男性	4：6	1	0
12:00 ~ 13:00	30	中年女性・若い男性・中年男性	6：4	8	0
13:00 ~ 14:00	52	若い女性・中年女性・若い男性	5：5	0	0
14:00 ~ 15:00	73	若い女性・若い男性・中年男性	5：5	1	0
15:00 ~ 16:00	81	若い女性・中年女性・中年男性	5：5	1	1
16:00 ~ 17:00	56	若い女性・中年女性・若い男性	4：6	0	10
17:00 ~ 18:00	76	若い女性・中年女性・若い男性	4：6	0	0
18:00 ~ 19:00	33	若い女性・若い男性・中年男性	5：5	5	0
19:00 ~ 20:00	42	若い女性・高齢女性・若い男性	4：6	0	0
合計	712			18	11

時間毎の推移



地区名	上町地区	調査地点番号	4
調査地点箇所	アーバンポートホテル駐車場入口前		
調査方向	桜島棧橋	→	滑川交差点

調査年月日 令和6年10月17日(木)

調査時間	歩行者(人)	歩行者の特徴	男性：女性	自転車(台)	バイク(台)
8:00 ~ 9:00	41	中年女性・高齢女性・中年男性	5：5	2	0
9:00 ~ 10:00	63	若い女性・若い男性・高齢男性	6：4	6	0
10:00 ~ 11:00	58	中年女性・高齢女性・高齢男性	5：5	6	0
11:00 ~ 12:00	78	中年女性・若い男性・高齢男性	4：6	5	0
12:00 ~ 13:00	84	若い女性・若い男性・中年男性	4：6	10	0
13:00 ~ 14:00	42	中年女性・高齢女性・高齢男性	3：7	6	0
14:00 ~ 15:00	82	若い女性・中年男性・高齢男性	3：7	6	0
15:00 ~ 16:00	48	高齢女性・若い男性・中年男性	4：6	12	0
16:00 ~ 17:00	69	若い女性・若い男性・中年男性	6：4	3	0
17:00 ~ 18:00	112	通勤者・学生・中年男性	6：4	14	0
18:00 ~ 19:00	73	通勤者・高齢女性・若い男性	5：5	15	2
19:00 ~ 20:00	49	通勤者・若い女性・若い男性	5：5	7	0
合計	799			92	2

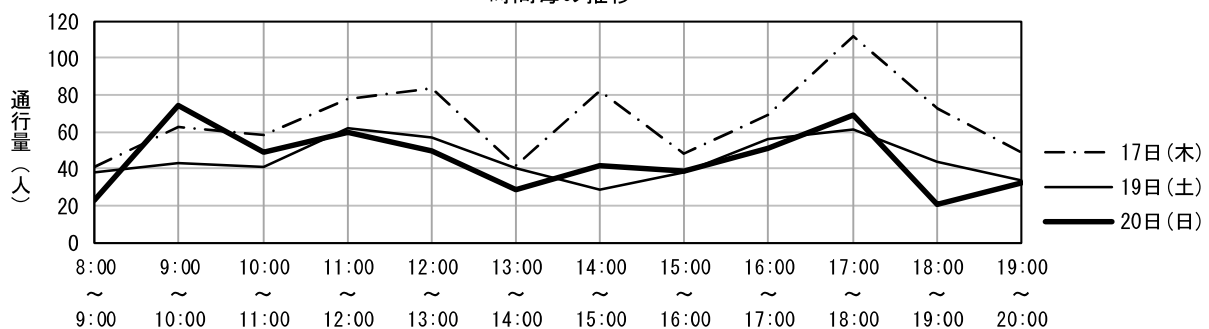
調査年月日 令和6年10月19日(土)

調査時間	歩行者(人)	歩行者の特徴	男性：女性	自転車(台)	バイク(台)
8:00 ~ 9:00	38	若い女性・中年女性・若い男性	5：5	0	1
9:00 ~ 10:00	43	中年女性・高齢女性・中年男性	4：6	3	1
10:00 ~ 11:00	41	中年女性・高齢女性・高齢男性	3：7	4	4
11:00 ~ 12:00	62	中年女性・中年男性・高齢男性	3：7	4	2
12:00 ~ 13:00	57	中年女性・若い男性・中年男性	6：4	6	2
13:00 ~ 14:00	40	高齢女性・若い男性・高齢男性	5：5	7	0
14:00 ~ 15:00	29	学生・中年女性・若い男性	5：5	7	5
15:00 ~ 16:00	38	中年女性・高齢女性・中年男性	4：6	5	1
16:00 ~ 17:00	56	若い女性・中年女性・中年男性	4：6	15	3
17:00 ~ 18:00	61	中年女性・若い男性・中年男性	5：5	9	2
18:00 ~ 19:00	44	若い女性・中年女性・若い男性	6：4	2	1
19:00 ~ 20:00	34	中年女性・若い男性・中年男性	6：4	3	0
合計	543			65	22

調査年月日 令和6年10月20日(日)

調査時間	歩行者(人)	歩行者の特徴	男性：女性	自転車(台)	バイク(台)
8:00 ~ 9:00	23	学生・若い女性・若い男性	5：5	7	0
9:00 ~ 10:00	74	中年女性・若い男性・中年男性	4：6	6	1
10:00 ~ 11:00	49	中年女性・高齢女性・高齢男性	4：6	8	7
11:00 ~ 12:00	60	若い女性・若い男性・中年男性	5：5	8	0
12:00 ~ 13:00	50	中年女性・若い男性・中年男性	6：4	4	0
13:00 ~ 14:00	29	中年女性・若い男性・中年男性	5：5	1	1
14:00 ~ 15:00	42	若い女性・中年女性・若い男性	6：4	8	0
15:00 ~ 16:00	39	若い女性・高齢女性・若い男性	5：5	9	0
16:00 ~ 17:00	51	学生・若い女性・若い男性	4：6	1	0
17:00 ~ 18:00	69	学生・若い女性・若い男性	5：5	12	0
18:00 ~ 19:00	21	若い女性・中年女性・若い男性	4：6	7	0
19:00 ~ 20:00	32	若い女性・若い男性・中年男性	5：5	3	0
合計	539			74	9

時間毎の推移



地区名	上町地区	調査地点番号	5
調査地点箇所	旧信州食堂前		
調査方向	MDパーク易居町	→	Jパーク北ふ頭SS

調査年月日 令和6年10月17日(木)

調査時間	歩行者(人)	歩行者の特徴	男性：女性	自転車(台)	バイク(台)
8:00 ~ 9:00	28	通勤者・中年女性・中年男性	5：5	5	0
9:00 ~ 10:00	19	通勤者・若い女性・若い男性	6：4	4	0
10:00 ~ 11:00	11	中年女性・高齢女性・高齢男性	3：7	8	0
11:00 ~ 12:00	33	中年女性・高齢女性・若い男性	5：5	3	0
12:00 ~ 13:00	41	若い女性・若い男性・中年男性	5：5	6	0
13:00 ~ 14:00	34	中年女性・若い男性・中年男性	7：3	1	0
14:00 ~ 15:00	21	若い女性・中年女性・中年男性	5：5	3	0
15:00 ~ 16:00	48	若い女性・中年女性・高齢女性	4：6	4	0
16:00 ~ 17:00	51	学生・中年女性・若い男性	4：6	6	0
17:00 ~ 18:00	57	学生・若い女性・中年女性	3：7	11	0
18:00 ~ 19:00	32	若い女性・若い男性・中年男性	5：5	4	0
19:00 ~ 20:00	26	中年女性・若い男性・中年男性	5：5	2	0
合計	401			57	0

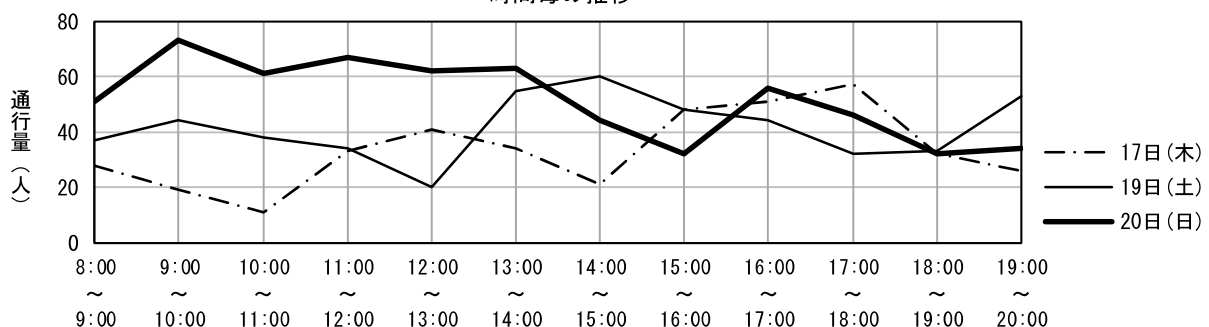
調査年月日 令和6年10月19日(土)

調査時間	歩行者(人)	歩行者の特徴	男性：女性	自転車(台)	バイク(台)
8:00 ~ 9:00	37	若い女性・中年女性・中年男性	4：6	0	0
9:00 ~ 10:00	44	若い女性・中年女性・高齢男性	4：6	0	0
10:00 ~ 11:00	38	若い女性・中年女性・若い男性	5：5	1	0
11:00 ~ 12:00	34	若い女性・中年女性・若い男性	3：7	2	1
12:00 ~ 13:00	20	中年女性・若い男性・中年男性	5：5	0	0
13:00 ~ 14:00	55	若い女性・中年女性・中年男性	5：5	1	0
14:00 ~ 15:00	60	若い女性・中年女性・中年男性	5：5	1	0
15:00 ~ 16:00	48	若い女性・中年女性・高齢男性	4：6	0	0
16:00 ~ 17:00	44	若い女性・高齢女性・若い男性	5：5	6	0
17:00 ~ 18:00	32	若い女性・中年女性・若い男性	4：6	1	0
18:00 ~ 19:00	33	若い女性・中年女性・若い男性	4：6	2	0
19:00 ~ 20:00	53	若い女性・中年女性・若い男性	4：6	1	0
合計	498			15	1

調査年月日 令和6年10月20日(日)

調査時間	歩行者(人)	歩行者の特徴	男性：女性	自転車(台)	バイク(台)
8:00 ~ 9:00	51	若い女性・中年女性・若い男性	5：5	2	0
9:00 ~ 10:00	73	若い女性・若い男性・中年男性	5：5	8	0
10:00 ~ 11:00	61	若い女性・若い男性・中年男性	4：6	3	0
11:00 ~ 12:00	67	若い女性・若い男性・中年男性	5：5	2	0
12:00 ~ 13:00	62	若い女性・中年女性・若い男性	4：6	7	0
13:00 ~ 14:00	63	若い女性・若い男性・中年男性	5：5	1	0
14:00 ~ 15:00	44	若い女性・中年女性・若い男性	4：6	8	0
15:00 ~ 16:00	32	若い女性・中年女性・若い男性	4：6	4	0
16:00 ~ 17:00	56	若い女性・中年女性・若い男性	5：5	5	0
17:00 ~ 18:00	46	若い女性・中年女性・若い男性	4：6	4	0
18:00 ~ 19:00	32	若い女性・中年女性・中年男性	5：5	3	0
19:00 ~ 20:00	34	若い女性・中年女性・若い男性	4：6	3	0
合計	621			50	0

時間毎の推移



地区名	上町地区	調査地点番号	6
調査地点箇所	コーポシオガ前		
調査方向	Jパーク北ふ頭SS	→	MDパーク 易居町

調査年月日 令和6年10月17日(木)

調査時間	歩行者(人)	歩行者の特徴	男性：女性	自転車(台)	バイク(台)
8:00 ~ 9:00	63	若い女性・中年女性・中年男性	4：6	7	0
9:00 ~ 10:00	32	中年女性・中年男性・高齢男性	5：5	3	0
10:00 ~ 11:00	39	中年女性・高齢女性・中年男性	6：4	4	0
11:00 ~ 12:00	45	若い女性・高齢女性・若い男性	6：4	2	0
12:00 ~ 13:00	41	中年女性・高齢女性・中年男性	4：6	2	0
13:00 ~ 14:00	25	若い女性・中年女性・中年男性	4：6	1	0
14:00 ~ 15:00	32	若い女性・中年女性・若い男性	5：5	1	0
15:00 ~ 16:00	35	若い女性・高齢女性・高齢男性	5：5	2	0
16:00 ~ 17:00	87	若い女性・中年女性・若い男性	5：5	3	0
17:00 ~ 18:00	42	若い女性・中年女性・若い男性	5：5	4	0
18:00 ~ 19:00	38	若い女性・中年女性・高齢女性	4：6	3	0
19:00 ~ 20:00	19	若い女性・中年女性・高齢女性	7：3	6	0
合計	498			38	0

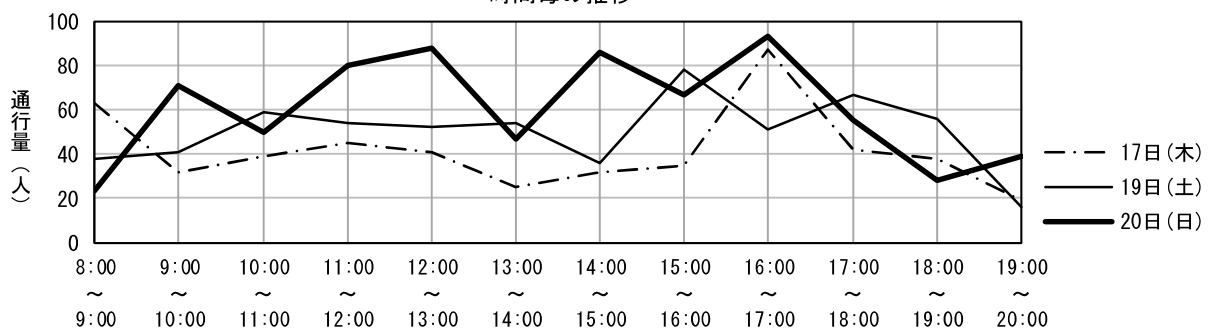
調査年月日 令和6年10月19日(土)

調査時間	歩行者(人)	歩行者の特徴	男性：女性	自転車(台)	バイク(台)
8:00 ~ 9:00	38	通勤者・若い女性・若い男性	4：6	1	0
9:00 ~ 10:00	41	若い女性・中年女性・中年男性	3：7	3	0
10:00 ~ 11:00	59	若い女性・中年女性・中年男性	4：6	0	1
11:00 ~ 12:00	54	若い女性・中年女性・中年男性	3：7	2	0
12:00 ~ 13:00	52	若い女性・中年女性・中年男性	5：5	1	0
13:00 ~ 14:00	54	若い女性・若い男性・中年男性	4：6	2	0
14:00 ~ 15:00	36	若い女性・中年女性・中年男性	5：5	1	0
15:00 ~ 16:00	78	若い女性・中年女性・若い男性	5：5	1	0
16:00 ~ 17:00	51	若い女性・中年女性・若い男性	4：6	4	1
17:00 ~ 18:00	67	通勤者・学生・若い男性	5：5	4	0
18:00 ~ 19:00	56	通勤者・学生・中年女性	5：5	2	1
19:00 ~ 20:00	16	通勤者・学生・若い女性	3：7	2	0
合計	602			23	3

調査年月日 令和6年10月20日(日)

調査時間	歩行者(人)	歩行者の特徴	男性：女性	自転車(台)	バイク(台)
8:00 ~ 9:00	23	若い女性・若い男性・中年男性	3：7	2	0
9:00 ~ 10:00	71	若い女性・中年女性・若い男性	4：6	2	0
10:00 ~ 11:00	50	若い女性・中年女性・中年男性	5：5	2	0
11:00 ~ 12:00	80	若い女性・中年女性・若い男性	5：5	2	0
12:00 ~ 13:00	88	若い女性・中年女性・若い男性	4：6	1	0
13:00 ~ 14:00	47	若い女性・中年女性・中年男性	5：5	2	0
14:00 ~ 15:00	86	中年女性・若い男性・中年男性	5：5	2	0
15:00 ~ 16:00	67	若い女性・若い男性・中年男性	4：6	4	0
16:00 ~ 17:00	93	若い女性・中年女性・若い男性	5：5	4	0
17:00 ~ 18:00	55	若い女性・中年女性・若い男性	5：5	5	0
18:00 ~ 19:00	28	若い女性・中年女性・若い男性	4：6	0	0
19:00 ~ 20:00	39	学生・若い女性・若い男性	3：7	3	0
合計	727			29	0

時間毎の推移



地区名	上町地区	調査地点番号	7
調査地点箇所	中国料理店珠海横		
調査方向	豎馬場交差点	→	国道10号

調査年月日 令和6年10月17日(木)

調査時間	歩行者(人)	歩行者の特徴	男性：女性	自転車(台)	バイク(台)
8:00 ~ 9:00	22	学生 ・ 若い女性 ・ 高齢男性	3 : 7	8	0
9:00 ~ 10:00	10	中年女性 ・ 高齢女性 ・ 中年男性	2 : 8	7	0
10:00 ~ 11:00	24	若い女性 ・ 中年女性 ・ 高齢女性	3 : 7	3	0
11:00 ~ 12:00	18	中年女性 ・ 高齢女性 ・ 高齢男性	5 : 5	1	0
12:00 ~ 13:00	23	中年女性 ・ 高齢女性 ・ 中年男性	4 : 6	1	0
13:00 ~ 14:00	12	中年女性 ・ 高齢女性 ・ 中年男性	3 : 7	0	0
14:00 ~ 15:00	12	若い女性 ・ 中年女性 ・ 高齢女性	4 : 6	0	0
15:00 ~ 16:00	5	中年女性 ・ 高齢女性 ・ 若い男性	5 : 5	3	0
16:00 ~ 17:00	19	高齢女性 ・ 若い男性 ・ 中年男性	4 : 6	2	0
17:00 ~ 18:00	33	学生 ・ 若い女性 ・ 中年女性	5 : 5	0	0
18:00 ~ 19:00	32	学生 ・ 中年女性 ・ 高齢女性	3 : 7	2	0
19:00 ~ 20:00	19	通勤者 ・ 学生 ・ 若い男性	5 : 5	1	0
合計	229			28	0

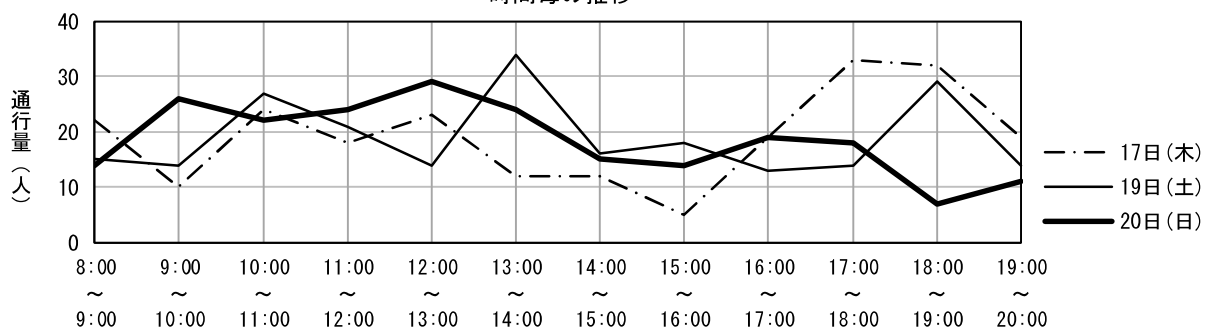
調査年月日 令和6年10月19日(土)

調査時間	歩行者(人)	歩行者の特徴	男性：女性	自転車(台)	バイク(台)
8:00 ~ 9:00	15	学生 ・ 若い女性 ・ 中年女性	4 : 6	0	0
9:00 ~ 10:00	14	通勤者 ・ 若い女性 ・ 高齢女性	3 : 7	2	0
10:00 ~ 11:00	27	中年女性 ・ 高齢女性 ・ 高齢男性	4 : 6	2	0
11:00 ~ 12:00	21	若い女性 ・ 中年女性 ・ 高齢女性	5 : 5	0	0
12:00 ~ 13:00	14	中年女性 ・ 高齢女性 ・ 高齢男性	3 : 7	1	0
13:00 ~ 14:00	34	若い女性 ・ 高齢女性 ・ 中年男性	4 : 6	2	0
14:00 ~ 15:00	16	若い女性 ・ 高齢女性 ・ 中年男性	3 : 7	2	0
15:00 ~ 16:00	18	中年女性 ・ 高齢女性 ・ 若い男性	5 : 5	2	0
16:00 ~ 17:00	13	通勤者 ・ 中年女性 ・ 中年男性	4 : 6	1	0
17:00 ~ 18:00	14	通勤者 ・ 中年女性 ・ 中年男性	5 : 5	2	0
18:00 ~ 19:00	29	通勤者 ・ 学生 ・ 中年女性	4 : 6	6	0
19:00 ~ 20:00	14	通勤者 ・ 中年女性 ・ 中年男性	5 : 5	0	0
合計	229			20	0

調査年月日 令和6年10月20日(日)

調査時間	歩行者(人)	歩行者の特徴	男性：女性	自転車(台)	バイク(台)
8:00 ~ 9:00	14	通勤者 ・ 中年女性 ・ 中年男性	3 : 7	2	0
9:00 ~ 10:00	26	中年女性 ・ 高齢女性 ・ 高齢男性	4 : 6	3	0
10:00 ~ 11:00	22	中年女性 ・ 高齢女性 ・ 若い男性	3 : 7	0	0
11:00 ~ 12:00	24	若い女性 ・ 中年女性 ・ 中年男性	4 : 6	3	0
12:00 ~ 13:00	29	学生 ・ 中年女性 ・ 高齢女性	3 : 7	3	0
13:00 ~ 14:00	24	学生 ・ 若い女性 ・ 高齢男性	2 : 8	4	0
14:00 ~ 15:00	15	中年女性 ・ 高齢女性	5 : 5	0	0
15:00 ~ 16:00	14	若い女性 ・ 中年女性 ・ 高齢女性	4 : 6	1	0
16:00 ~ 17:00	19	学生 ・ 中年女性 ・ 高齢女性	5 : 5	8	0
17:00 ~ 18:00	18	学生 ・ 中年女性 ・ 高齢男性	4 : 6	4	0
18:00 ~ 19:00	7	若い女性 ・ 中年女性 ・ 中年男性	3 : 7	2	0
19:00 ~ 20:00	11	学生 ・ 若い女性 ・ 高齢女性	4 : 6	0	0
合計	223			30	0

時間毎の推移



地区名	上町地区	調査地点番号	8
調査地点箇所	アルフィーネ大竜町前		
調査方向	みどり薬品大竜店	→	豎馬場交差点

調査年月日 令和6年10月17日(木)

調査時間	歩行者(人)	歩行者の特徴	男性：女性	自転車(台)	バイク(台)
8:00 ~ 9:00	36	通勤者・若い女性・中年女性	3：7	5	0
9:00 ~ 10:00	88	若い女性・中年女性・高齢女性	3：7	12	0
10:00 ~ 11:00	109	若い女性・中年女性・高齢女性	3：7	1	0
11:00 ~ 12:00	138	若い女性・中年女性・高齢女性	4：6	21	0
12:00 ~ 13:00	233	中年女性・高齢女性・中年男性	4：6	5	0
13:00 ~ 14:00	123	中年女性・高齢女性・高齢男性	3：7	8	0
14:00 ~ 15:00	147	若い女性・中年女性・高齢女性	4：6	4	0
15:00 ~ 16:00	48	中年女性・高齢女性	4：6	13	0
16:00 ~ 17:00	297	中年女性・高齢女性・高齢男性	4：6	13	0
17:00 ~ 18:00	297	中年女性・高齢女性・中年男性	4：6	19	0
18:00 ~ 19:00	283	若い女性・中年女性・高齢女性	4：6	11	0
19:00 ~ 20:00	129	若い女性・中年女性・高齢女性	4：6	7	0
合計	1,928			119	0

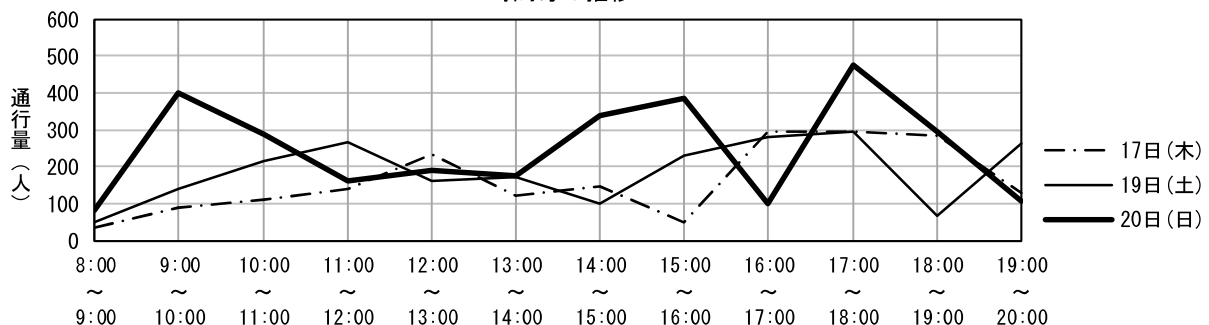
調査年月日 令和6年10月19日(土)

調査時間	歩行者(人)	歩行者の特徴	男性：女性	自転車(台)	バイク(台)
8:00 ~ 9:00	49	若い女性・中年女性・若い男性	3：7	1	0
9:00 ~ 10:00	141	学生・中年女性・中年男性	4：6	2	0
10:00 ~ 11:00	217	学生・中年女性・高齢女性	4：6	11	0
11:00 ~ 12:00	267	若い女性・中年女性・高齢女性	4：6	6	0
12:00 ~ 13:00	161	中年女性・高齢女性・高齢男性	4：6	6	0
13:00 ~ 14:00	171	若い女性・中年女性・高齢女性	4：6	4	0
14:00 ~ 15:00	101	高齢女性・若い男性・中年男性	3：7	0	0
15:00 ~ 16:00	230	若い女性・中年女性・若い男性	4：6	8	0
16:00 ~ 17:00	282	若い女性・高齢女性・若い男性	4：6	18	0
17:00 ~ 18:00	295	若い女性・高齢女性・若い男性	4：6	7	0
18:00 ~ 19:00	66	若い女性・中年女性・中年男性	4：6	2	0
19:00 ~ 20:00	263	若い女性・中年女性・若い男性	4：6	14	0
合計	2,243			79	0

調査年月日 令和6年10月20日(日)

調査時間	歩行者(人)	歩行者の特徴	男性：女性	自転車(台)	バイク(台)
8:00 ~ 9:00	81	若い女性・高齢女性・若い男性	3：7	9	0
9:00 ~ 10:00	400	若い女性・中年女性・高齢女性	4：6	20	0
10:00 ~ 11:00	288	中年女性・高齢女性・中年男性	4：6	14	0
11:00 ~ 12:00	163	中年女性・高齢女性・中年男性	4：6	7	0
12:00 ~ 13:00	192	若い女性・高齢女性・若い男性	4：6	21	0
13:00 ~ 14:00	175	中年女性・高齢女性・高齢男性	4：6	6	0
14:00 ~ 15:00	340	学生・中年女性・高齢女性	4：6	21	0
15:00 ~ 16:00	386	学生・中年女性・高齢女性	4：6	30	0
16:00 ~ 17:00	100	中年女性・高齢女性・中年男性	4：6	5	0
17:00 ~ 18:00	477	若い女性・中年女性・若い男性	4：6	29	0
18:00 ~ 19:00	295	若い女性・中年女性・若い男性	4：6	10	0
19:00 ~ 20:00	107	若い女性・高齢女性・若い男性	4：6	8	0
合計	3,004			180	0

時間毎の推移



地区名	上町地区	調査地点番号	9
調査地点箇所	八反丸病院前（鹿銀側階段前）		
調査方向	国道10号	→	豎馬場交差点

調査年月日 令和6年10月17日(木)

調査時間	歩行者(人)	歩行者の特徴	男性：女性	自転車(台)	バイク(台)
8:00～9:00	27	学生・若い女性・高齢女性	2：8	4	4
9:00～10:00	10	若い女性・中年女性・若い男性	3：7	1	0
10:00～11:00	24	中年女性・若い男性・中年男性	2：8	4	0
11:00～12:00	19	中年女性・高齢女性・高齢男性	1：9	1	0
12:00～13:00	14	若い女性・高齢女性・若い男性	4：6	0	0
13:00～14:00	15	若い女性・高齢女性・若い男性	2：8	3	0
14:00～15:00	19	学生・中年女性・若い男性	4：6	1	0
15:00～16:00	17	若い女性・高齢女性・高齢男性	2：8	0	0
16:00～17:00	18	通勤者・若い女性・中年女性	1：9	4	0
17:00～18:00	19	学生・若い女性・高齢男性	3：7	8	0
18:00～19:00	48	学生・中年女性・若い男性	7：3	13	0
19:00～20:00	18	学生・若い女性・若い男性	4：6	4	0
合計	248			43	4

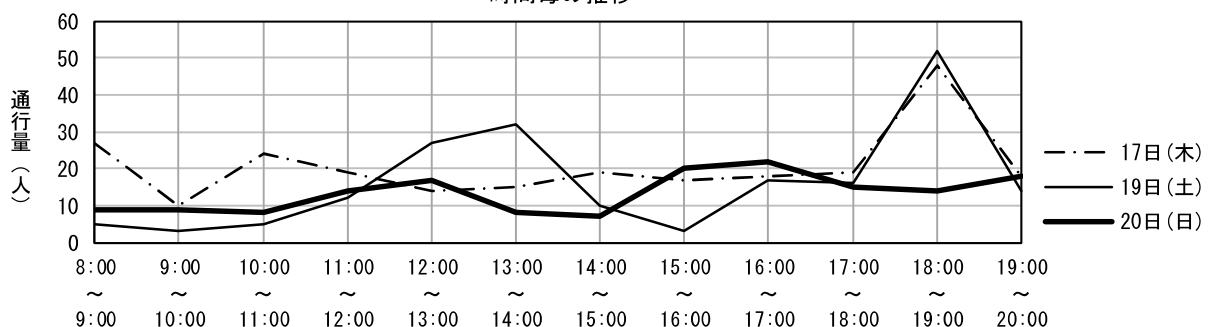
調査年月日 令和6年10月19日(土)

調査時間	歩行者(人)	歩行者の特徴	男性：女性	自転車(台)	バイク(台)
8:00～9:00	5	学生・若い女性・中年男性	4：6	0	0
9:00～10:00	3	学生・若い女性・高齢女性	3：7	1	0
10:00～11:00	5	若い女性・中年女性・高齢女性	2：8	0	0
11:00～12:00	12	学生・中年女性・高齢女性	2：8	2	0
12:00～13:00	27	若い女性・高齢女性・若い男性	2：8	5	0
13:00～14:00	32	学生・中年女性・若い男性	4：6	2	0
14:00～15:00	10	若い女性・高齢女性・中年男性	3：7	4	0
15:00～16:00	3	中年女性・高齢女性・中年男性	2：8	0	1
16:00～17:00	17	若い女性・中年女性・若い男性	4：6	3	0
17:00～18:00	16	中年女性・中年男性・高齢男性	5：5	3	0
18:00～19:00	52	若い女性・若い男性・中年男性	5：5	2	0
19:00～20:00	14	若い女性・若い男性・中年男性	7：3	1	0
合計	196			23	1

調査年月日 令和6年10月20日(日)

調査時間	歩行者(人)	歩行者の特徴	男性：女性	自転車(台)	バイク(台)
8:00～9:00	9	学生・中年女性・若い男性	6：4	3	0
9:00～10:00	9	中年女性・若い男性・中年男性	7：3	3	0
10:00～11:00	8	若い女性・高齢女性・高齢男性	4：6	0	0
11:00～12:00	14	中年女性・若い男性・中年男性	6：4	3	0
12:00～13:00	17	中年女性・若い男性・高齢男性	7：3	5	0
13:00～14:00	8	中年女性・高齢女性・若い男性	7：3	1	0
14:00～15:00	7	中年女性・高齢女性・高齢男性	4：6	2	0
15:00～16:00	20	中年女性・高齢女性・若い男性	3：7	4	0
16:00～17:00	22	若い女性・若い男性・中年男性	5：5	2	0
17:00～18:00	15	若い女性・中年女性・若い男性	4：6	7	0
18:00～19:00	14	中年女性・高齢女性・若い男性	7：3	2	0
19:00～20:00	18	若い女性・若い男性・中年男性	4：6	1	0
合計	161			33	0

時間毎の推移



地区名	上町地区	調査地点番号	10
調査地点箇所	鹿児島銀行たてば支店駐車場前		
調査方向	メディカルハイツ → 豎馬場交差点		

調査年月日 令和6年10月17日(木)

調査時間	歩行者(人)	歩行者の特徴	男性：女性	自転車(台)	バイク(台)
8:00 ~ 9:00	37	学生 ・ 高齢女性 ・ 若い男性	1 : 9	17	0
9:00 ~ 10:00	121	中年女性 ・ 高齢女性 ・ 若い男性	1 : 9	19	0
10:00 ~ 11:00	90	若い女性 ・ 中年女性 ・ 高齢女性	1 : 9	21	0
11:00 ~ 12:00	149	中年女性 ・ 高齢女性 ・ 中年男性	1 : 9	22	0
12:00 ~ 13:00	37	中年女性 ・ 高齢女性 ・ 中年男性	1 : 9	19	0
13:00 ~ 14:00	44	高齢女性 ・ 若い男性 ・ 中年男性	1 : 9	15	0
14:00 ~ 15:00	30	若い女性 ・ 中年女性 ・ 若い男性	1 : 9	13	0
15:00 ~ 16:00	50	若い女性 ・ 高齢女性 ・ 若い男性	2 : 8	18	0
16:00 ~ 17:00	22	学生 ・ 高齢女性 ・ 若い男性	2 : 8	5	0
17:00 ~ 18:00	43	若い女性 ・ 中年女性 ・ 中年男性	4 : 6	18	0
18:00 ~ 19:00	20	中年女性 ・ 高齢女性 ・ 若い男性	4 : 6	12	0
19:00 ~ 20:00	16	若い女性 ・ 中年女性 ・ 若い男性	9 : 1	10	0
合計	659			189	0

調査年月日 令和6年10月19日(土)

調査時間	歩行者(人)	歩行者の特徴	男性：女性	自転車(台)	バイク(台)
8:00 ~ 9:00	18	若い女性 ・ 中年女性 ・ 若い男性	3 : 7	3	0
9:00 ~ 10:00	16	若い女性 ・ 中年女性 ・ 中年男性	5 : 5	2	0
10:00 ~ 11:00	15	若い女性 ・ 中年女性 ・ 中年男性	5 : 5	5	0
11:00 ~ 12:00	31	学生 ・ 若い女性 ・ 中年男性	5 : 5	4	0
12:00 ~ 13:00	33	中年女性 ・ 高齢女性 ・ 中年男性	5 : 5	2	0
13:00 ~ 14:00	30	学生 ・ 高齢女性 ・ 若い男性	3 : 7	5	0
14:00 ~ 15:00	13	中年女性 ・ 高齢女性 ・ 若い男性	3 : 7	3	0
15:00 ~ 16:00	34	中年女性 ・ 高齢女性 ・ 中年男性	3 : 7	3	0
16:00 ~ 17:00	11	中年女性 ・ 高齢女性 ・ 中年男性	3 : 7	5	0
17:00 ~ 18:00	34	中年女性 ・ 若い男性 ・ 中年男性	5 : 5	3	0
18:00 ~ 19:00	23	中年女性 ・ 若い男性 ・ 中年男性	5 : 5	8	0
19:00 ~ 20:00	25	中年女性 ・ 若い男性 ・ 中年男性	5 : 5	3	0
合計	283			46	0

調査年月日 令和6年10月20日(日)

調査時間	歩行者(人)	歩行者の特徴	男性：女性	自転車(台)	バイク(台)
8:00 ~ 9:00	8	学生 ・ 中年女性 ・ 中年男性	5 : 5	8	0
9:00 ~ 10:00	21	中年女性 ・ 中年男性 ・ 高齢男性	4 : 6	4	0
10:00 ~ 11:00	19	中年女性 ・ 高齢女性 ・ 高齢男性	2 : 8	6	0
11:00 ~ 12:00	22	中年女性 ・ 高齢女性 ・ 高齢男性	3 : 7	9	0
12:00 ~ 13:00	23	中年女性 ・ 高齢女性 ・ 中年男性	2 : 8	0	0
13:00 ~ 14:00	22	中年女性 ・ 高齢女性 ・ 高齢男性	3 : 7	6	0
14:00 ~ 15:00	17	中年女性 ・ 高齢女性 ・ 中年男性	2 : 8	3	0
15:00 ~ 16:00	5	中年女性 ・ 高齢女性 ・ 中年男性	5 : 5	2	0
16:00 ~ 17:00	43	中年女性 ・ 高齢女性 ・ 中年男性	3 : 7	10	0
17:00 ~ 18:00	10	中年女性 ・ 高齢女性 ・ 中年男性	3 : 7	5	0
18:00 ~ 19:00	22	学生 ・ 中年女性 ・ 中年男性	4 : 6	4	0
19:00 ~ 20:00	13	若い女性 ・ 高齢女性 ・ 中年男性	5 : 5	9	0
合計	225			66	0

時間毎の推移

