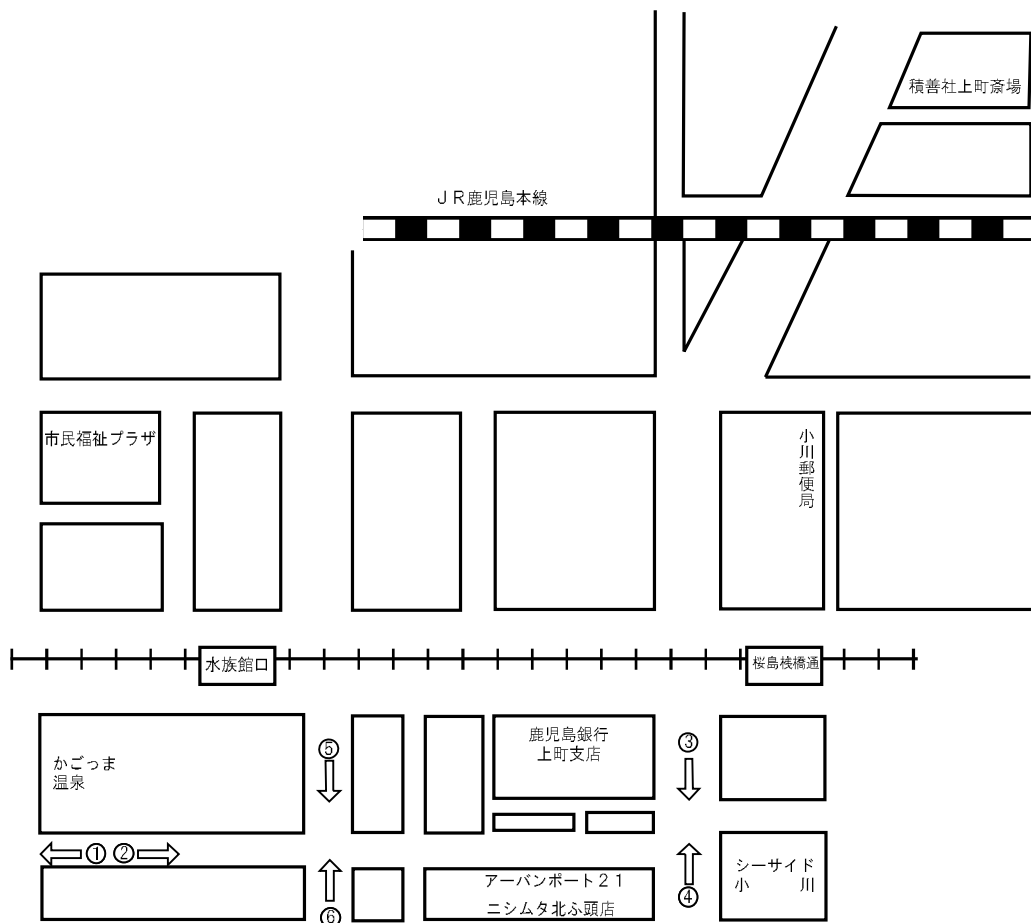
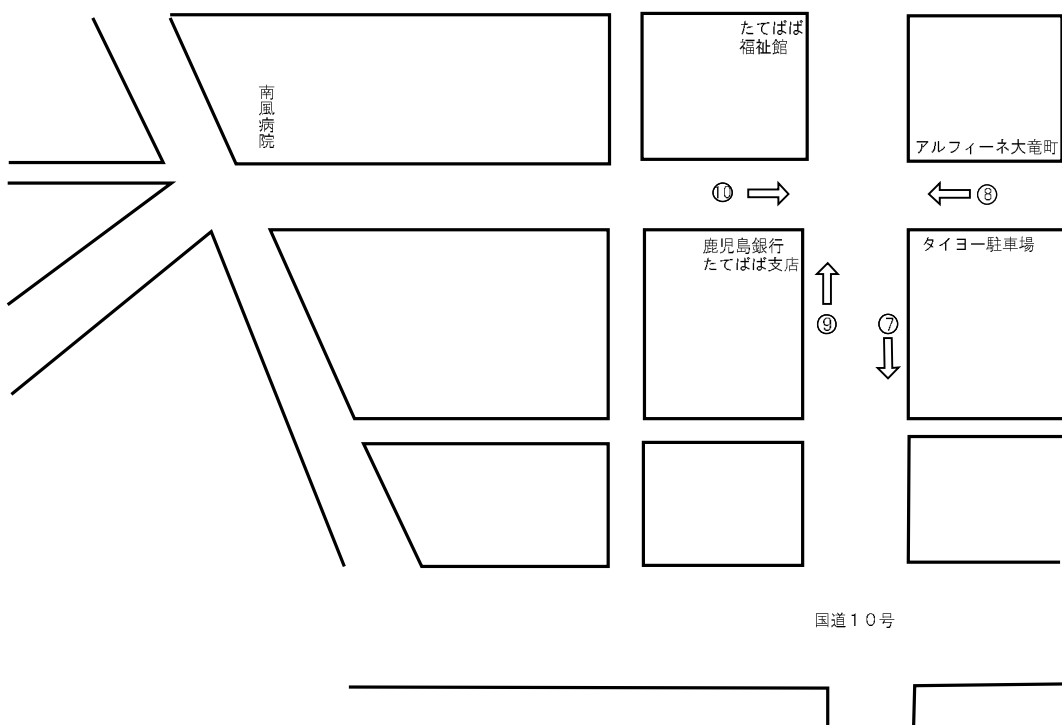


2 . 上町地区

上町地区



2. 上町地区

(1) 上町地区 (8:00~20:00)

【全体の状況】

前回調査（令和2年度）と同じ10地点を調査した。

総歩行者通行量は、平日は5,543人（前回：5,994人）、土曜日は5,478人（前回：5,140人）、日曜日は5,408人（前回：5,677人）であった。対前回伸び率は、平日は7.5%減少、土曜日は6.6%増加、日曜日は4.7%減少していた。（P.96・表IV-7参照）

3日間の合計は16,429人で、前回（16,811人）に比べ2.3%減少していた。

【平均通行量】

平均通行量は、平日は554人（前回：599人）、土曜日は548人（前回：514人）、日曜日は541人（前回：568人）であった。（P.96・表IV-7参照）

【通行量の多い地点】

通行量の多い上位3地点をみると、平日の1位は「10. 鹿児島銀行たてばば支店駐車場前」、土曜日と日曜日の、1位は「8. アルフィーネ大竜町前」であり、そのほかは、「3. ほっかほっか亭滑川通り店前」、「5. 電車道路側」の通行量が多かった。（P.97・表IV-9参照）

【前回調査との比較】

前回調査と比較して、3日間とも増加した地点は1地点、減少した地点は2地点であった。また、通行量が10%以上増加した地点は、平日は4地点、土曜日は4地点、日曜日は2地点であった。一方10%以上減少した地点は、平日は3地点、土曜日は3地点、日曜日は4地点であった。

表 IV-7 地点別総歩行者通行量の推移（上町地区 8:00~20:00）

地点番号	曜日	通行量（人）						対前回伸び率（%）				
		平成24年	平成26年	平成28年	平成30年	令和2年	令和4年	平成26年	平成28年	平成30年	令和2年	令和4年
1	平日	285	298	300	296	305	291	4.6	0.7	△ 1.3	3.0	△ 4.6
	土曜日	243	263	229	242	245	251	8.2	△ 12.9	5.7	1.2	2.4
	日曜日	175	209	211	192	229	215	19.4	1.0	△ 9.0	19.3	△ 6.1
2	平日	267	292	297	286	337	339	9.4	1.7	△ 3.7	17.8	0.6
	土曜日	244	249	228	255	225	266	2.0	△ 8.4	11.8	△ 11.8	18.2
	日曜日	156	265	210	204	239	220	69.9	△ 20.8	△ 2.9	17.2	△ 7.9
3	平日	617	694	703	641	584	540	12.5	1.3	△ 8.8	△ 8.9	△ 7.5
	土曜日	724	852	645	704	597	557	17.7	△ 24.3	9.1	△ 15.2	△ 6.7
	日曜日	531	680	589	543	427	461	28.1	△ 13.4	△ 7.8	△ 21.4	8.0
4	平日	292	313	379	446	486	287	7.2	21.1	17.7	9.0	△ 40.9
	土曜日	275	373	350	550	399	308	35.6	△ 6.2	57.1	△ 27.5	△ 22.8
	日曜日	222	287	230	326	412	238	29.3	△ 19.9	41.7	26.4	△ 42.2
5	平日	502	441	534	569	448	519	△ 12.2	21.1	6.6	△ 21.3	15.8
	土曜日	577	629	636	745	443	579	9.0	1.1	17.1	△ 40.5	30.7
	日曜日	553	572	608	760	468	451	3.4	6.3	25.0	△ 38.4	△ 3.6
6	平日	496	392	466	438	271	346	△ 21.0	18.9	△ 6.0	△ 38.1	27.7
	土曜日	483	558	558	588	350	498	15.5	0.0	5.4	△ 40.5	42.3
	日曜日	443	467	527	659	412	356	5.4	12.8	25.0	△ 37.5	△ 13.6
7	平日	719	657	663	444	323	366	△ 8.6	0.9	△ 33.0	△ 27.3	13.3
	土曜日	658	617	602	416	423	279	△ 6.2	△ 2.4	△ 30.9	1.7	△ 34.0
	日曜日	489	459	439	310	397	232	△ 6.1	△ 4.4	△ 29.4	28.1	△ 41.6
8	平日	1,317	1,538	1,220	1,234	1,894	1,162	16.8	△ 20.7	1.1	53.5	△ 38.6
	土曜日	1,248	1,262	842	1,055	1,697	1,523	1.1	△ 33.3	25.3	60.9	△ 10.3
	日曜日	1,096	908	984	1,241	2,355	2,047	△ 17.2	8.4	26.1	89.8	△ 13.1
9	平日	663	621	593	586	581	474	△ 6.3	△ 4.5	△ 1.2	△ 0.9	△ 18.4
	土曜日	496	448	456	423	369	379	△ 9.7	1.8	△ 7.2	△ 12.8	2.7
	日曜日	343	328	382	343	295	339	△ 4.4	16.5	△ 10.2	△ 14.0	14.9
10	平日	712	497	497	621	765	1219	△ 30.2	0.0	24.9	23.2	59.3
	土曜日	585	341	487	418	392	838	△ 41.7	42.8	△ 14.2	△ 6.2	113.8
	日曜日	483	324	501	334	443	849	△ 32.9	54.6	△ 33.3	32.6	91.6

		平成24年 10地点	平成26年 10地点	平成28年 10地点	平成30年 10地点	令和2年 10地点	令和4年 10地点	平成26年 10地点	平成28年 10地点	平成30年 10地点	令和2年 10地点	令和4年 10地点
合計	平日	5,870	5,743	5,652	5,561	5,994	5,543	△ 2.2	△ 1.6	△ 1.6	7.8	△ 7.5
	土曜日	5,533	5,592	5,033	5,396	5,140	5,478	1.1	△ 10.0	7.2	△ 4.7	6.6
	日曜日	4,491	4,499	4,681	4,912	5,677	5,408	0.2	4.0	4.9	15.6	△ 4.7
平均	平日	587	574	565	556	599	554	△ 2.2	△ 1.6	△ 1.6	7.7	△ 7.5
	土曜日	553	559	503	540	514	548	1.1	△ 10.0	7.4	△ 4.8	6.6
	日曜日	449	450	468	491	568	541	0.2	4.0	4.9	15.7	△ 4.8

（注）表の「対前回伸び率（%）」の数値については、計算上、小数点以下の切り上げなどにより数値が一致しない場合がある。

表 IV-8 総歩行者通行量の時間帯変化（上町地区 8:00～20:00）

	令和4年10月13日(木)	令和4年10月15日(土)	令和4年10月16日(日)
8:00～ 9:00	472	355	261
9:00～10:00	336	481	635
10:00～11:00	433	453	501
11:00～12:00	408	516	494
12:00～13:00	458	539	473
13:00～14:00	464	412	464
14:00～15:00	453	411	405
15:00～16:00	452	426	479
16:00～17:00	511	477	569
17:00～18:00	603	541	418
18:00～19:00	565	499	387
19:00～20:00	388	368	322
合計	5,543	5,478	5,408

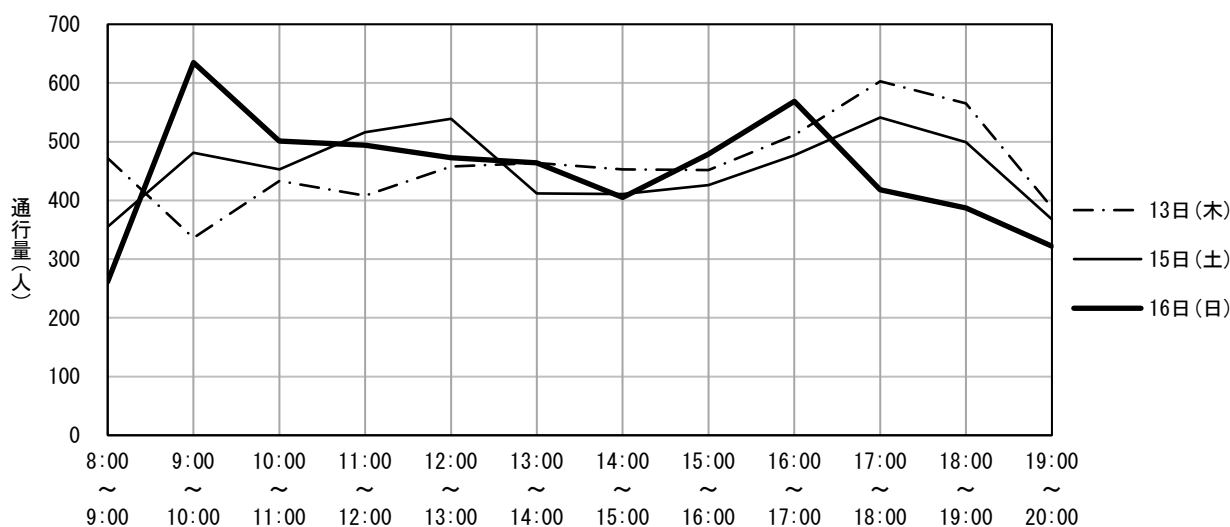


図 IV-3 総歩行者通行量の時間帯変化（上町地区 8:00～20:00）

表 IV-9 通行量の多い上位3地点（上町地区 8:00～20:00）

曜日	順位	前回調査（令和2年）			今回調査（令和4年）		
		地点番号	調査地点	通行量(人)	地点番号	調査地点	通行量(人)
平日	1	8	アルフィーネ大竜町前	1,894	10	鹿児島銀行たてばば支店駐車場前	1,219
	2	10	鹿児島銀行たてばば支店駐車場前	765	8	アルフィーネ大竜町前	1,162
	3	3	ほっかほっか亭滑川通り店前	584	3	ほっかほっか亭滑川通り店前	540
土曜日	1	8	アルフィーネ大竜町前	1,697	8	アルフィーネ大竜町前	1,523
	2	3	ほっかほっか亭滑川通り店前	597	10	鹿児島銀行たてばば支店駐車場前	838
	3	5	ラーメン岩岩駐車場前	443	5	電車道路側	579
日曜日	1	8	アルフィーネ大竜町前	2,355	8	アルフィーネ大竜町前	2,047
	2	5	ラーメン岩岩駐車場前	468	10	鹿児島銀行たてばば支店駐車場前	849
	3	10	鹿児島銀行たてばば支店駐車場前	443	3	ほっかほっか亭滑川通り店前	461

(注) 調査地点名が前回と異なる場所があるが、地点番号が同じであれば調査地点は同じである。

地区名	上町地区	調査地点番号	1
調査地点箇所	藤森一貫堂前		
調査方向	グルメスタジアム	→	よしかわ寝具

調査年月日 令和4年10月13日(木)

調査時間	歩行者(人)	歩行者の特徴	男性：女性	自転車(台)	バイク(台)
8:00 ~ 9:00	41	通勤者・中年女性・中年男性	4：6	0	0
9:00 ~ 10:00	26	若い女性・中年女性・若い男性	2：8	0	0
10:00 ~ 11:00	24	中年女性・高齢女性・中年男性	4：6	0	0
11:00 ~ 12:00	15	中年女性・高齢女性・中年男性	5：5	0	0
12:00 ~ 13:00	25	中年女性・高齢女性・中年男性	5：5	0	0
13:00 ~ 14:00	12	中年女性・高齢女性・中年男性	5：5	0	0
14:00 ~ 15:00	13	中年女性・高齢女性・中年男性	4：6	0	0
15:00 ~ 16:00	20	中年女性・高齢女性・中年男性	5：5	0	0
16:00 ~ 17:00	25	若い女性・中年女性・中年男性	4：6	0	0
17:00 ~ 18:00	46	中年女性・高齢女性・中年男性	4：6	0	0
18:00 ~ 19:00	31	若い女性・中年女性・中年男性	5：5	0	0
19:00 ~ 20:00	13	若い女性・中年女性・中年男性	6：4	0	0
合計	291			0	0

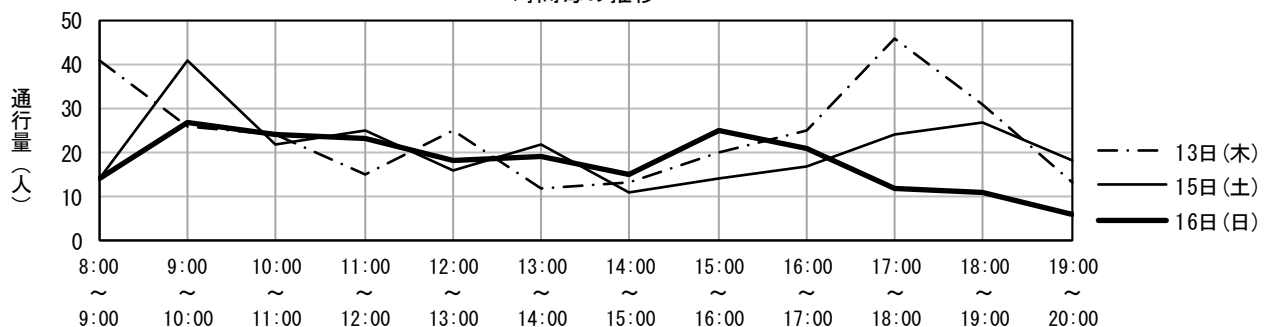
調査年月日 令和4年10月15日(土)

調査時間	歩行者(人)	歩行者の特徴	男性：女性	自転車(台)	バイク(台)
8:00 ~ 9:00	14	通勤者・若い女性・若い男性	4：6	1	0
9:00 ~ 10:00	41	若い女性・中年女性・若い男性	5：5	1	0
10:00 ~ 11:00	22	中年女性・中年男性・高齢男性	5：5	0	0
11:00 ~ 12:00	25	中年女性・高齢女性・中年男性	4：6	0	0
12:00 ~ 13:00	16	中年女性・高齢女性・中年男性	3：7	0	0
13:00 ~ 14:00	22	中年女性・高齢女性・中年男性	4：6	0	0
14:00 ~ 15:00	11	中年女性・高齢女性・中年男性	4：6	0	0
15:00 ~ 16:00	14	中年女性・高齢女性・中年男性	4：6	0	0
16:00 ~ 17:00	17	中年女性・高齢女性・中年男性	4：6	0	0
17:00 ~ 18:00	24	中年女性・若い男性・中年男性	4：6	1	0
18:00 ~ 19:00	27	若い女性・中年女性・若い男性	3：7	0	0
19:00 ~ 20:00	18	若い女性・中年女性・若い男性	4：6	0	0
合計	251			3	0

調査年月日 令和4年10月16日(日)

調査時間	歩行者(人)	歩行者の特徴	男性：女性	自転車(台)	バイク(台)
8:00 ~ 9:00	14	若い女性・中年女性・若い男性	4：6	0	0
9:00 ~ 10:00	27	若い女性・中年女性・若い男性	3：7	0	0
10:00 ~ 11:00	24	中年女性・若い男性・中年男性	4：6	0	0
11:00 ~ 12:00	23	若い女性・中年女性・中年男性	3：7	0	0
12:00 ~ 13:00	18	若い女性・中年女性・中年男性	4：6	0	0
13:00 ~ 14:00	19	中年女性・高齢女性・中年男性	4：6	2	0
14:00 ~ 15:00	15	中年女性・高齢女性・中年男性	4：6	0	0
15:00 ~ 16:00	25	若い女性・中年女性・若い男性	4：6	0	0
16:00 ~ 17:00	21	中年女性・高齢女性・中年男性	4：6	0	0
17:00 ~ 18:00	12	若い女性・中年女性・若い男性	4：6	0	0
18:00 ~ 19:00	11	若い女性・中年女性・若い男性	5：5	0	0
19:00 ~ 20:00	6	若い女性・若い男性・中年男性	5：5	0	0
合計	215			2	0

時間毎の推移



地区名	上町地区	調査地点番号	2
調査地点箇所	藤森一貫堂前		
調査方向	よしかわ寝具 → グルメスタジアム		

調査年月日 令和4年10月13日(木)

調査時間	歩行者(人)	歩行者の特徴	男性：女性	自転車(台)	バイク(台)
8:00 ~ 9:00	12	若い女性・高齢女性・中年男性	4：6	0	0
9:00 ~ 10:00	12	若い女性・中年女性・中年男性	3：7	0	0
10:00 ~ 11:00	18	中年女性・高齢女性・中年男性	4：6	0	0
11:00 ~ 12:00	19	中年女性・高齢女性・中年男性	5：5	0	0
12:00 ~ 13:00	32	中年女性・高齢女性・中年男性	5：5	0	0
13:00 ~ 14:00	18	若い女性・中年女性・中年男性	4：6	0	0
14:00 ~ 15:00	19	中年女性・高齢女性・中年男性	4：6	0	0
15:00 ~ 16:00	33	中年女性・高齢女性・中年男性	5：5	0	0
16:00 ~ 17:00	28	若い女性・中年女性・中年男性	5：5	0	0
17:00 ~ 18:00	76	若い女性・中年女性・若い男性	4：6	0	0
18:00 ~ 19:00	41	若い女性・中年女性・中年男性	4：6	0	0
19:00 ~ 20:00	31	若い女性・中年女性・中年男性	5：5	0	0
合計	339			0	0

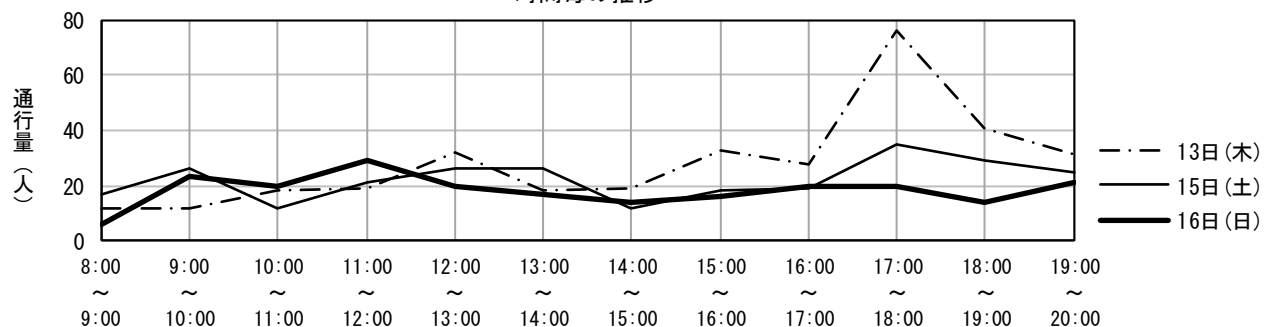
調査年月日 令和4年10月15日(土)

調査時間	歩行者(人)	歩行者の特徴	男性：女性	自転車(台)	バイク(台)
8:00 ~ 9:00	17	通勤者・若い女性・若い男性	5：5	0	0
9:00 ~ 10:00	26	若い女性・中年女性・若い男性	5：5	3	0
10:00 ~ 11:00	12	中年女性・中年男性・高齢男性	6：4	0	0
11:00 ~ 12:00	21	中年女性・高齢女性・中年男性	5：5	0	0
12:00 ~ 13:00	26	若い女性・高齢女性・中年男性	4：6	0	0
13:00 ~ 14:00	26	中年女性・高齢女性・中年男性	4：6	0	0
14:00 ~ 15:00	12	中年女性・高齢女性・中年男性	4：6	0	0
15:00 ~ 16:00	18	中年女性・高齢女性・中年男性	4：6	0	0
16:00 ~ 17:00	19	中年女性・高齢女性・中年男性	4：6	0	0
17:00 ~ 18:00	35	若い女性・中年女性・若い男性	3：7	0	0
18:00 ~ 19:00	29	若い女性・中年女性・若い男性	4：6	1	0
19:00 ~ 20:00	25	若い女性・中年女性・若い男性	4：6	0	0
合計	266			4	0

調査年月日 令和4年10月16日(日)

調査時間	歩行者(人)	歩行者の特徴	男性：女性	自転車(台)	バイク(台)
8:00 ~ 9:00	6	若い女性・中年女性・若い男性	3：7	0	0
9:00 ~ 10:00	23	若い女性・中年女性・若い男性	3：7	0	0
10:00 ~ 11:00	20	中年女性・高齢女性・中年男性	4：6	0	0
11:00 ~ 12:00	29	若い女性・中年女性・中年男性	3：7	0	0
12:00 ~ 13:00	20	若い女性・中年女性・中年男性	4：6	0	0
13:00 ~ 14:00	17	中年女性・高齢女性・中年男性	5：5	0	0
14:00 ~ 15:00	14	中年女性・高齢女性・中年男性	4：6	0	0
15:00 ~ 16:00	16	若い女性・中年女性・若い男性	5：5	0	0
16:00 ~ 17:00	20	中年女性・高齢女性・中年男性	4：6	0	0
17:00 ~ 18:00	20	若い女性・中年女性・若い男性	4：6	0	0
18:00 ~ 19:00	14	若い女性・中年女性・若い男性	5：5	0	0
19:00 ~ 20:00	21	若い女性・若い男性・中年男性	5：5	0	0
合計	220			0	0

時間毎の推移



地区名	上町地区	調査地点番号	3
調査地点箇所	ほっかほっか亭滑川通り店前		
調査方向	滑川交差点	→	桜島棧橋

調査年月日 令和4年10月13日(木)

調査時間	歩行者(人)	歩行者の特徴	男性：女性	自転車(台)	バイク(台)
8:00 ~ 9:00	45	通勤者・高齢女性・若い男性	5：5	6	0
9:00 ~ 10:00	32	高齢女性・中年男性・高齢男性	5：5	12	0
10:00 ~ 11:00	63	中年女性・高齢女性・高齢男性	7：3	23	0
11:00 ~ 12:00	47	中年女性・高齢女性・高齢男性	4：6	11	0
12:00 ~ 13:00	27	中年女性・高齢女性・中年男性	3：7	11	0
13:00 ~ 14:00	52	若い女性・高齢女性・若い男性	4：6	12	0
14:00 ~ 15:00	40	若い女性・高齢女性・若い男性	4：6	15	0
15:00 ~ 16:00	46	学生・若い女性・若い男性	5：5	9	0
16:00 ~ 17:00	37	若い女性・中年女性・若い男性	3：7	12	0
17:00 ~ 18:00	72	若い女性・中年女性・若い男性	4：6	16	0
18:00 ~ 19:00	38	通勤者・若い女性・中年男性	5：5	15	0
19:00 ~ 20:00	41	通勤者・若い女性・若い男性	4：6	8	0
合計	540			150	0

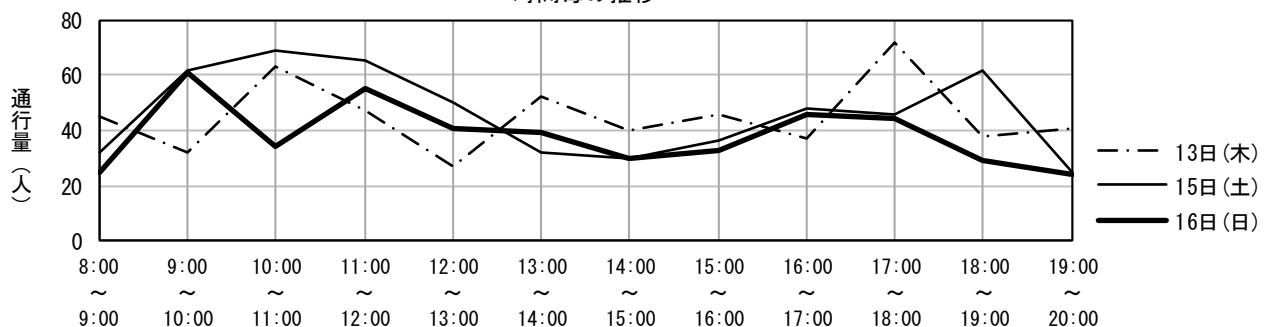
調査年月日 令和4年10月15日(土)

調査時間	歩行者(人)	歩行者の特徴	男性：女性	自転車(台)	バイク(台)
8:00 ~ 9:00	32	中年女性・高齢女性・中年男性	4：6	16	0
9:00 ~ 10:00	62	中年女性・中年男性・高齢男性	4：6	31	0
10:00 ~ 11:00	69	若い女性・中年女性・若い男性	5：5	24	0
11:00 ~ 12:00	65	若い女性・高齢女性・中年男性	6：4	7	0
12:00 ~ 13:00	50	若い女性・高齢女性・若い男性	4：6	13	0
13:00 ~ 14:00	32	若い女性・高齢女性・若い男性	3：7	15	0
14:00 ~ 15:00	30	若い女性・中年女性・中年男性	4：6	12	0
15:00 ~ 16:00	36	中年女性・高齢女性・高齢男性	3：7	4	0
16:00 ~ 17:00	48	若い女性・中年女性・若い男性	4：6	9	0
17:00 ~ 18:00	46	学生・若い女性・若い男性	4：6	8	0
18:00 ~ 19:00	62	学生・若い女性・若い男性	5：5	6	0
19:00 ~ 20:00	25	学生・若い女性・若い男性	5：5	5	0
合計	557			150	0

調査年月日 令和4年10月16日(日)

調査時間	歩行者(人)	歩行者の特徴	男性：女性	自転車(台)	バイク(台)
8:00 ~ 9:00	25	若い女性・若い男性・高齢男性	5：5	15	0
9:00 ~ 10:00	61	学生・高齢女性・高齢男性	5：5	20	0
10:00 ~ 11:00	34	学生・若い女性・若い男性	6：4	15	0
11:00 ~ 12:00	55	若い女性・中年女性・若い男性	5：5	13	0
12:00 ~ 13:00	41	中年女性・高齢女性・若い男性	5：5	5	0
13:00 ~ 14:00	39	中年女性・若い男性・中年男性	5：5	12	0
14:00 ~ 15:00	30	若い女性・若い男性・中年男性	4：6	3	0
15:00 ~ 16:00	33	学生・若い女性・若い男性	5：5	10	0
16:00 ~ 17:00	46	若い女性・若い男性・中年男性	4：6	13	0
17:00 ~ 18:00	44	学生・若い女性・若い男性	4：6	5	0
18:00 ~ 19:00	29	若い女性・中年女性・若い男性	5：5	3	0
19:00 ~ 20:00	24	若い女性・中年女性・若い男性	4：6	4	0
合計	461			118	0

時間毎の推移



地区名	上町地区	調査地点番号	4
調査地点箇所	アーバンポートホテル駐車場入口前		
調査方向	桜島栈橋	→	滑川交差点

調査年月日 令和4年10月13日(木)

調査時間	歩行者(人)	歩行者の特徴	男性：女性	自転車(台)	バイク(台)
8:00 ~ 9:00	36	中年女性・高齢女性・中年男性	6：4	6	1
9:00 ~ 10:00	22	若い女性・中年女性・高齢男性	4：6	4	0
10:00 ~ 11:00	36	中年女性・中年男性・高齢男性	3：7	7	0
11:00 ~ 12:00	17	中年女性・高齢女性・中年男性	4：6	5	0
12:00 ~ 13:00	15	若い女性・高齢女性・高齢男性	5：5	4	1
13:00 ~ 14:00	21	中年女性・高齢女性・高齢男性	6：4	7	0
14:00 ~ 15:00	22	若い女性・中年女性・中年男性	4：6	4	1
15:00 ~ 16:00	24	中年女性・高齢女性・高齢男性	5：5	4	2
16:00 ~ 17:00	18	若い女性・中年女性・高齢男性	4：6	3	0
17:00 ~ 18:00	36	若い女性・中年女性・中年男性	5：5	10	0
18:00 ~ 19:00	27	若い女性・若い男性・中年男性	6：4	8	0
19:00 ~ 20:00	13	学生・若い女性・若い男性	5：5	9	0
合計	287			71	5

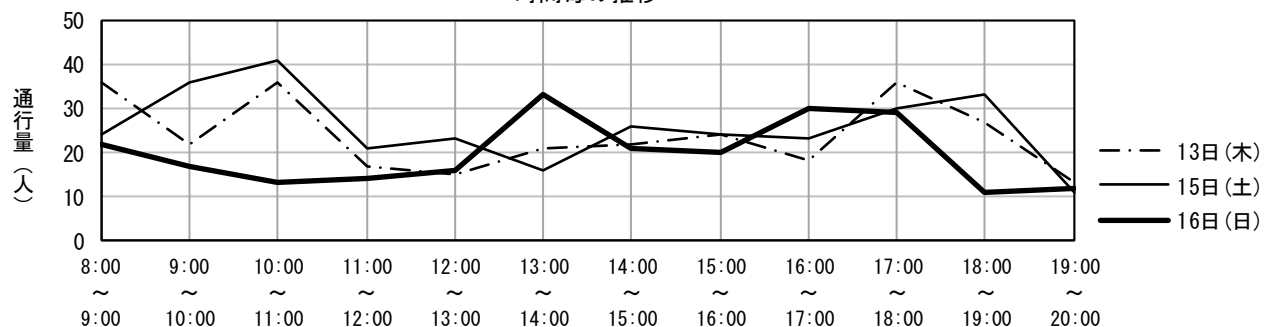
調査年月日 令和4年10月15日(土)

調査時間	歩行者(人)	歩行者の特徴	男性：女性	自転車(台)	バイク(台)
8:00 ~ 9:00	24	若い女性・高齢女性・若い男性	5：5	3	0
9:00 ~ 10:00	36	中年女性・高齢女性・中年男性	4：6	3	0
10:00 ~ 11:00	41	学生・中年女性・中年男性	6：4	7	1
11:00 ~ 12:00	21	若い女性・高齢女性・高齢男性	4：6	8	1
12:00 ~ 13:00	23	学生・若い男性・中年男性	7：3	7	1
13:00 ~ 14:00	16	若い女性・中年女性・若い男性	4：6	7	0
14:00 ~ 15:00	26	学生・若い女性・若い男性	5：5	12	0
15:00 ~ 16:00	24	若い女性・中年女性・中年男性	5：5	6	0
16:00 ~ 17:00	23	若い女性・若い男性・中年男性	6：4	6	1
17:00 ~ 18:00	30	若い女性・中年女性・若い男性	4：6	11	1
18:00 ~ 19:00	33	若い女性・若い男性・中年男性	5：5	5	1
19:00 ~ 20:00	11	学生・若い女性・若い男性	6：4	8	0
合計	308			83	6

調査年月日 令和4年10月16日(日)

調査時間	歩行者(人)	歩行者の特徴	男性：女性	自転車(台)	バイク(台)
8:00 ~ 9:00	22	若い女性・若い男性・中年男性	6：4	3	0
9:00 ~ 10:00	17	若い女性・高齢女性・若い男性	4：6	3	0
10:00 ~ 11:00	13	高齢女性・若い男性・高齢男性	6：4	2	1
11:00 ~ 12:00	14	若い女性・高齢女性・高齢男性	6：4	6	0
12:00 ~ 13:00	16	中年女性・若い男性・高齢男性	5：5	5	0
13:00 ~ 14:00	33	若い女性・中年女性・中年男性	4：6	3	0
14:00 ~ 15:00	21	学生・中年女性・中年男性	3：7	3	0
15:00 ~ 16:00	20	中年女性・高齢女性・高齢男性	4：6	12	0
16:00 ~ 17:00	30	学生・中年女性・中年男性	5：5	5	2
17:00 ~ 18:00	29	中年女性・高齢女性・中年男性	4：6	6	0
18:00 ~ 19:00	11	若い女性・若い男性・中年男性	5：5	4	0
19:00 ~ 20:00	12	若い女性・中年女性・中年男性	5：5	1	0
合計	238			53	3

時間毎の推移



地区名	上町地区	調査地点番号	5
調査地点箇所	電車道路側		
調査方向	県道側 → Jパーク北ふ頭SS		

調査年月日 令和4年10月13日(木)

調査時間	歩行者(人)	歩行者の特徴	男性：女性	自転車(台)	バイク(台)
8:00 ~ 9:00	32	通勤者・若い女性・中年男性	4：6	9	0
9:00 ~ 10:00	25	若い女性・高齢女性・中年男性	4：6	6	0
10:00 ~ 11:00	37	若い女性・中年女性・若い男性	2：8	13	0
11:00 ~ 12:00	33	若い女性・中年女性・若い男性	3：7	8	0
12:00 ~ 13:00	53	若い女性・中年女性・若い男性	4：6	4	0
13:00 ~ 14:00	57	若い女性・中年女性・若い男性	5：5	2	0
14:00 ~ 15:00	43	若い女性・中年女性・若い男性	3：7	1	0
15:00 ~ 16:00	56	若い女性・中年女性・若い男性	4：6	7	0
16:00 ~ 17:00	68	通勤者・中年女性・中年男性	5：5	9	0
17:00 ~ 18:00	65	通勤者・若い女性・中年男性	5：5	12	0
18:00 ~ 19:00	28	通勤者・若い女性・若い男性	6：4	3	0
19:00 ~ 20:00	22	若い女性・若い男性・中年男性	7：3	3	0
合計	519			77	0

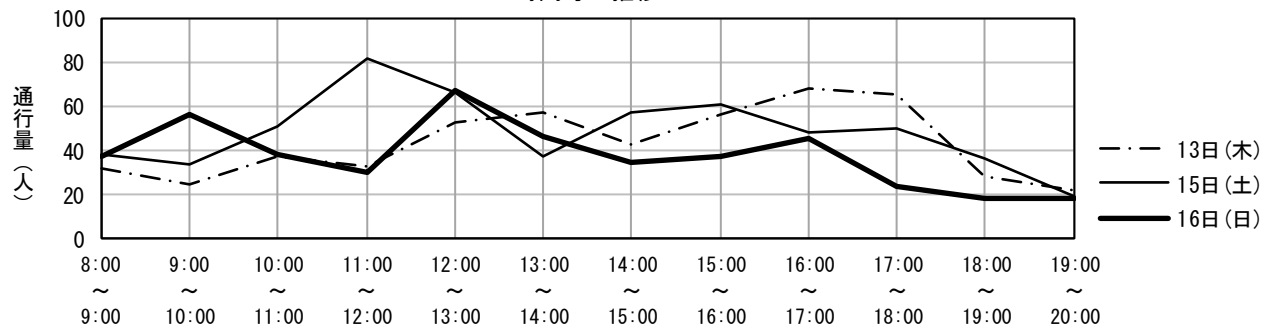
調査年月日 令和4年10月15日(土)

調査時間	歩行者(人)	歩行者の特徴	男性：女性	自転車(台)	バイク(台)
8:00 ~ 9:00	38	若い女性・中年女性・中年男性	4：6	2	0
9:00 ~ 10:00	34	若い女性・中年女性・若い男性	4：6	6	0
10:00 ~ 11:00	51	若い女性・中年女性・若い男性	2：8	6	0
11:00 ~ 12:00	82	学生・若い女性・中年女性	3：7	7	0
12:00 ~ 13:00	66	学生・若い女性・若い男性	5：5	7	0
13:00 ~ 14:00	37	中年女性・高齢女性・中年男性	5：5	3	0
14:00 ~ 15:00	57	若い女性・高齢女性・若い男性	5：5	4	0
15:00 ~ 16:00	61	若い女性・若い男性・中年男性	5：5	10	0
16:00 ~ 17:00	48	若い女性・中年女性・若い男性	5：5	3	0
17:00 ~ 18:00	50	若い女性・若い男性・中年男性	6：4	5	0
18:00 ~ 19:00	36	若い女性・若い男性・中年男性	5：5	4	0
19:00 ~ 20:00	19	学生・若い女性・若い男性	4：6	6	0
合計	579			63	0

調査年月日 令和4年10月16日(日)

調査時間	歩行者(人)	歩行者の特徴	男性：女性	自転車(台)	バイク(台)
8:00 ~ 9:00	37	若い女性・中年女性・若い男性	4：6	1	0
9:00 ~ 10:00	56	若い女性・若い男性・高齢男性	6：4	6	0
10:00 ~ 11:00	38	若い女性・若い男性・中年男性	6：4	2	0
11:00 ~ 12:00	30	中年女性・高齢女性・高齢男性	5：5	7	0
12:00 ~ 13:00	67	若い女性・若い男性・中年男性	5：5	3	0
13:00 ~ 14:00	46	若い女性・高齢女性・若い男性	4：6	3	0
14:00 ~ 15:00	35	若い女性・中年女性・若い男性	5：5	6	0
15:00 ~ 16:00	37	若い女性・若い男性・高齢男性	5：5	1	0
16:00 ~ 17:00	45	若い女性・中年女性・若い男性	5：5	4	0
17:00 ~ 18:00	24	若い女性・高齢女性・若い男性	4：6	3	0
18:00 ~ 19:00	18	若い女性・若い男性・中年男性	6：4	2	0
19:00 ~ 20:00	18	若い女性・若い男性・中年男性	5：5	1	0
合計	451			39	0

時間毎の推移



地区名	上町地区	調査地点番号	6
調査地点箇所	コーポシオガ前		
調査方向	Jパーク北ふ頭SS →	県道側	

調査年月日 令和4年10月13日(木)

調査時間	歩行者(人)	歩行者の特徴	男性：女性	自転車(台)	バイク(台)
8:00 ~ 9:00	45	通勤者・若い女性・若い男性	6：4	4	0
9:00 ~ 10:00	28	中年女性・高齢女性・高齢男性	5：5	3	0
10:00 ~ 11:00	14	中年女性・高齢女性・中年男性	4：6	2	0
11:00 ~ 12:00	29	中年女性・高齢女性・中年男性	4：6	5	0
12:00 ~ 13:00	28	若い女性・中年女性・若い男性	3：7	4	0
13:00 ~ 14:00	23	若い女性・中年女性・中年男性	5：5	1	0
14:00 ~ 15:00	19	若い女性・若い男性・中年男性	7：3	0	0
15:00 ~ 16:00	18	若い女性・若い男性	6：4	1	0
16:00 ~ 17:00	44	若い女性・中年女性・若い男性	3：7	4	0
17:00 ~ 18:00	48	学生・若い女性・若い男性	6：4	3	0
18:00 ~ 19:00	40	通勤者・若い女性・若い男性	7：3	4	0
19:00 ~ 20:00	10	通勤者・若い女性・若い男性	8：2	2	0
合計	346			33	0

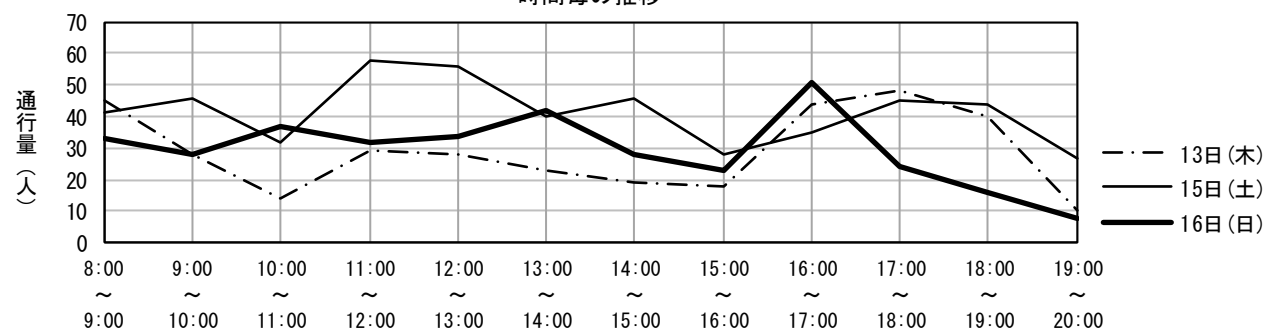
調査年月日 令和4年10月15日(土)

調査時間	歩行者(人)	歩行者の特徴	男性：女性	自転車(台)	バイク(台)
8:00 ~ 9:00	41	通勤者・若い女性・若い男性	6：4	0	0
9:00 ~ 10:00	46	若い女性・中年女性・若い男性	4：6	0	0
10:00 ~ 11:00	32	若い女性・中年女性・中年男性	4：6	3	0
11:00 ~ 12:00	58	若い女性・中年女性・若い男性	7：3	5	0
12:00 ~ 13:00	56	若い女性・中年女性・若い男性	6：4	3	0
13:00 ~ 14:00	40	若い女性・中年女性・若い男性	5：5	6	0
14:00 ~ 15:00	46	若い女性・中年女性・若い男性	4：6	1	0
15:00 ~ 16:00	28	若い女性・若い男性・中年男性	6：4	1	0
16:00 ~ 17:00	35	若い女性・中年女性・中年男性	4：6	4	0
17:00 ~ 18:00	45	若い女性・中年男性	4：6	11	0
18:00 ~ 19:00	44	若い女性・若い男性・中年男性	4：6	4	0
19:00 ~ 20:00	27	若い女性・若い男性・中年男性	7：3	1	0
合計	498			39	0

調査年月日 令和4年10月16日(日)

調査時間	歩行者(人)	歩行者の特徴	男性：女性	自転車(台)	バイク(台)
8:00 ~ 9:00	33	学生・若い女性・中年女性	3：7	0	0
9:00 ~ 10:00	28	若い女性・中年女性・若い男性	5：5	3	0
10:00 ~ 11:00	37	若い女性・中年女性・若い男性	3：7	0	0
11:00 ~ 12:00	32	若い女性・中年女性・若い男性	3：7	2	0
12:00 ~ 13:00	34	若い女性・中年女性・中年男性	5：5	6	0
13:00 ~ 14:00	42	若い女性・中年女性・中年男性	4：6	3	0
14:00 ~ 15:00	28	若い女性・若い男性・中年男性	4：6	3	0
15:00 ~ 16:00	23	若い女性・若い男性・中年男性	5：5	3	0
16:00 ~ 17:00	51	若い女性・若い男性・中年男性	5：5	3	0
17:00 ~ 18:00	24	若い女性・中年女性・若い男性	5：5	1	0
18:00 ~ 19:00	16	学生・若い男性・中年男性	6：4	0	0
19:00 ~ 20:00	8	若い女性・若い男性・中年男性	7：3	5	0
合計	356			29	0

時間毎の推移



地区名	上町地区	調査地点番号	7
調査地点箇所	中国料理珠海横		
調査方向	豎馬場交差点	→	国道10号

調査年月日 令和4年10月13日(木)

調査時間	歩行者(人)	歩行者の特徴	男性：女性	自転車(台)	バイク(台)
8:00 ~ 9:00	45	若い女性・高齢女性・高齢男性	5：5	2	0
9:00 ~ 10:00	17	中年女性・高齢女性・高齢男性	4：6	1	0
10:00 ~ 11:00	29	若い女性・中年女性・若い男性	3：7	4	0
11:00 ~ 12:00	18	若い女性・中年女性・若い男性	4：6	3	0
12:00 ~ 13:00	33	学生・若い女性・高齢女性	4：6	5	0
13:00 ~ 14:00	29	学生・若い女性・中年男性	5：5	5	0
14:00 ~ 15:00	43	学生・中年女性・若い男性	4：6	0	0
15:00 ~ 16:00	15	学生・高齢女性・中年男性	7：3	1	0
16:00 ~ 17:00	25	学生・若い女性・若い男性	6：4	2	0
17:00 ~ 18:00	27	学生・中年女性・高齢女性	4：6	0	0
18:00 ~ 19:00	50	学生・若い女性・若い男性	4：6	2	1
19:00 ~ 20:00	35	学生・若い女性・若い男性	5：5	2	0
合計	366			27	1

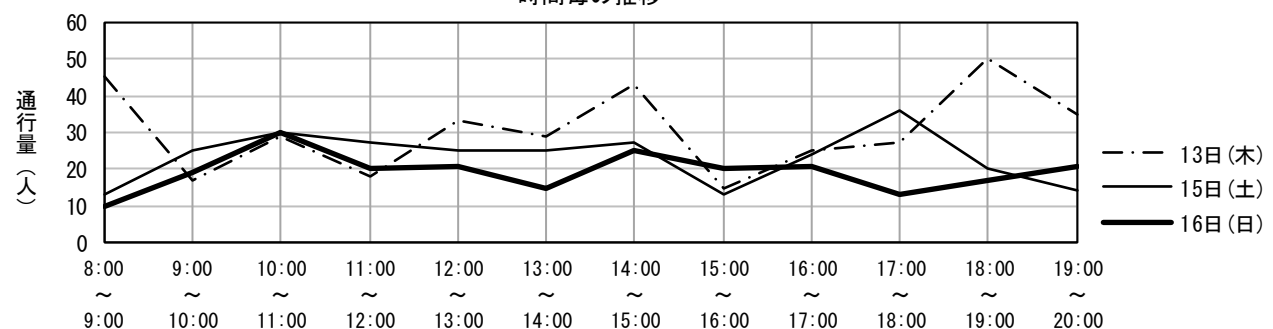
調査年月日 令和4年10月15日(土)

調査時間	歩行者(人)	歩行者の特徴	男性：女性	自転車(台)	バイク(台)
8:00 ~ 9:00	13	若い女性・中年男性・高齢男性	5：5	0	0
9:00 ~ 10:00	25	若い女性・高齢女性・高齢男性	3：7	5	0
10:00 ~ 11:00	30	中年女性・高齢女性・高齢男性	2：8	11	0
11:00 ~ 12:00	27	中年女性・高齢女性・中年男性	3：7	2	0
12:00 ~ 13:00	25	若い女性・中年女性・中年男性	2：8	1	0
13:00 ~ 14:00	25	学生・中年女性・高齢女性	2：8	5	0
14:00 ~ 15:00	27	若い女性・中年女性・高齢女性	5：5	4	0
15:00 ~ 16:00	13	中年女性・若い男性・高齢男性	6：4	3	0
16:00 ~ 17:00	24	中年女性・若い男性・高齢男性	7：3	3	0
17:00 ~ 18:00	36	若い女性・中年女性・中年男性	3：7	1	0
18:00 ~ 19:00	20	学生・若い女性・中年女性	2：8	7	0
19:00 ~ 20:00	14	若い女性・中年女性・若い男性	4：6	1	0
合計	279			43	0

調査年月日 令和4年10月16日(日)

調査時間	歩行者(人)	歩行者の特徴	男性：女性	自転車(台)	バイク(台)
8:00 ~ 9:00	10	通勤者・学生・若い女性	5：5	3	0
9:00 ~ 10:00	19	若い女性・若い男性・高齢男性	4：6	4	0
10:00 ~ 11:00	30	若い女性・若い男性・中年男性	4：6	10	0
11:00 ~ 12:00	20	若い女性・高齢女性・中年男性	5：5	7	0
12:00 ~ 13:00	21	中年女性・若い男性・高齢男性	3：7	2	0
13:00 ~ 14:00	15	若い女性・中年女性・若い男性	5：5	6	0
14:00 ~ 15:00	25	若い女性・中年女性・若い男性	4：6	3	0
15:00 ~ 16:00	20	若い女性・中年女性・中年男性	3：7	3	0
16:00 ~ 17:00	21	若い女性・中年女性・若い男性	5：5	3	0
17:00 ~ 18:00	13	学生・高齢女性・高齢男性	4：6	3	0
18:00 ~ 19:00	17	中年女性・高齢女性・若い男性	4：6	1	0
19:00 ~ 20:00	21	中年女性・若い男性・中年男性	5：5	2	0
合計	232			47	0

時間毎の推移



地区名	上町地区	調査地点番号	8
調査地点箇所	アルフィーネ大竜町前		
調査方向	みどり薬品大竜店	→	豎馬場交差点

調査年月日 令和4年10月13日(木)

調査時間	歩行者(人)	歩行者の特徴	男性：女性	自転車(台)	バイク(台)
8:00～9:00	60	通勤者・学生・若い女性	2：8	15	0
9:00～10:00	45	通勤者・若い女性・中年男性	4：6	8	0
10:00～11:00	71	若い女性・中年女性・中年男性	2：8	4	0
11:00～12:00	120	高齢女性・中年男性・高齢男性	5：5	4	0
12:00～13:00	123	若い女性・中年女性・高齢男性	4：6	3	0
13:00～14:00	112	若い女性・中年女性・中年男性	3：7	5	0
14:00～15:00	121	中年女性・高齢女性・高齢男性	4：6	2	0
15:00～16:00	88	学生・高齢女性・中年男性	4：6	2	0
16:00～17:00	108	中年女性・高齢女性・中年男性	3：7	7	0
17:00～18:00	105	通勤者・若い女性・中年女性	4：6	6	0
18:00～19:00	98	中年女性・若い男性・中年男性	5：5	2	0
19:00～20:00	111	若い女性・中年女性・中年男性	4：6	4	0
合計	1,162			62	0

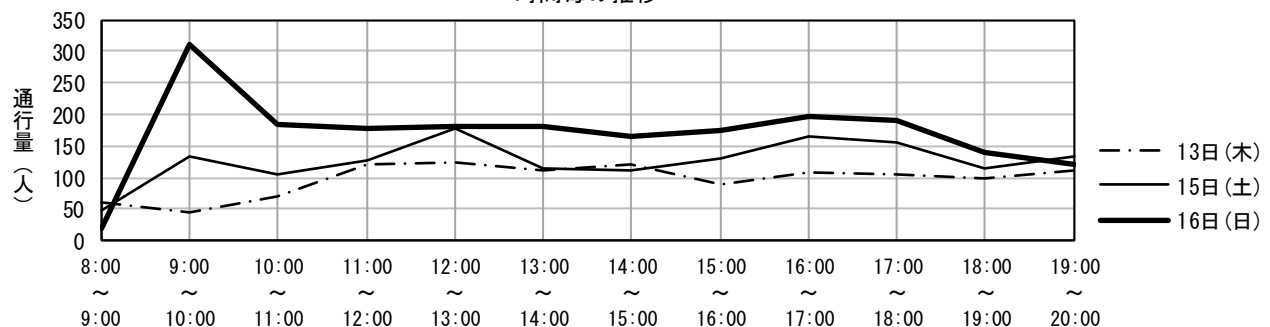
調査年月日 令和4年10月15日(土)

調査時間	歩行者(人)	歩行者の特徴	男性：女性	自転車(台)	バイク(台)
8:00～9:00	48	通勤者・若い女性・中年女性	4：6	5	0
9:00～10:00	135	中年女性・高齢女性・高齢男性	3：7	8	0
10:00～11:00	105	若い女性・中年女性・中年男性	4：6	8	0
11:00～12:00	126	中年女性・高齢女性・中年男性	5：5	2	0
12:00～13:00	179	中年女性・高齢女性・若い男性	3：7	4	0
13:00～14:00	114	中年女性・高齢女性・高齢男性	2：8	1	0
14:00～15:00	113	若い女性・中年女性・中年男性	4：6	5	0
15:00～16:00	131	若い女性・中年女性・若い男性	3：7	3	0
16:00～17:00	165	若い女性・中年女性・中年男性	4：6	3	0
17:00～18:00	157	中年女性・高齢女性・中年男性	4：6	7	0
18:00～19:00	116	若い女性・中年女性・中年男性	3：7	2	0
19:00～20:00	134	若い女性・若い男性・中年男性	5：5	2	0
合計	1,523			50	0

調査年月日 令和4年10月16日(日)

調査時間	歩行者(人)	歩行者の特徴	男性：女性	自転車(台)	バイク(台)
8:00～9:00	21	若い女性・若い男性・中年男性	5：5	0	0
9:00～10:00	310	中年女性・高齢女性・高齢男性	4：6	2	0
10:00～11:00	184	若い女性・中年女性・中年男性	4：6	7	0
11:00～12:00	179	若い女性・中年女性・中年男性	3：7	1	0
12:00～13:00	182	中年女性・高齢女性・高齢男性	3：7	3	0
13:00～14:00	180	若い女性・中年女性・高齢女性	2：8	5	0
14:00～15:00	165	若い女性・高齢女性・若い男性	3：7	2	0
15:00～16:00	175	中年女性・高齢女性・中年男性	3：7	2	0
16:00～17:00	198	若い女性・中年女性・中年男性	2：8	1	0
17:00～18:00	191	若い女性・中年女性・若い男性	4：6	4	0
18:00～19:00	141	若い女性・中年女性・中年男性	4：6	0	0
19:00～20:00	121	若い女性・若い男性・中年男性	5：5	2	0
合計	2,047			29	0

時間毎の推移



地区名	上町地区	調査地点番号	9
調査地点箇所	八反丸病院前（鹿銀側階段前）		
調査方向	国道10号 → 豎馬場交差点		

調査年月日 令和4年10月13日(木)

調査時間	歩行者(人)	歩行者の特徴	男性：女性	自転車(台)	バイク(台)
8:00 ~ 9:00	21	若い女性・高齢女性・高齢男性	3：7	9	0
9:00 ~ 10:00	32	若い女性・高齢女性・高齢男性	2：8	0	0
10:00 ~ 11:00	28	中年女性・高齢女性・高齢男性	1：9	0	0
11:00 ~ 12:00	26	若い女性・高齢女性・高齢男性	3：7	5	0
12:00 ~ 13:00	15	中年女性・高齢女性・高齢男性	1：9	4	0
13:00 ~ 14:00	53	学生・中年女性・高齢男性	2：8	5	0
14:00 ~ 15:00	36	学生・中年女性・高齢女性	3：7	2	0
15:00 ~ 16:00	34	若い女性・中年女性・中年男性	1：9	8	0
16:00 ~ 17:00	34	学生・中年女性・高齢男性	2：8	6	0
17:00 ~ 18:00	52	学生・若い女性・中年女性	4：6	8	0
18:00 ~ 19:00	98	学生・若い女性・若い男性	1：9	6	0
19:00 ~ 20:00	45	学生・若い女性・若い男性	1：9	4	0
合計	474			57	0

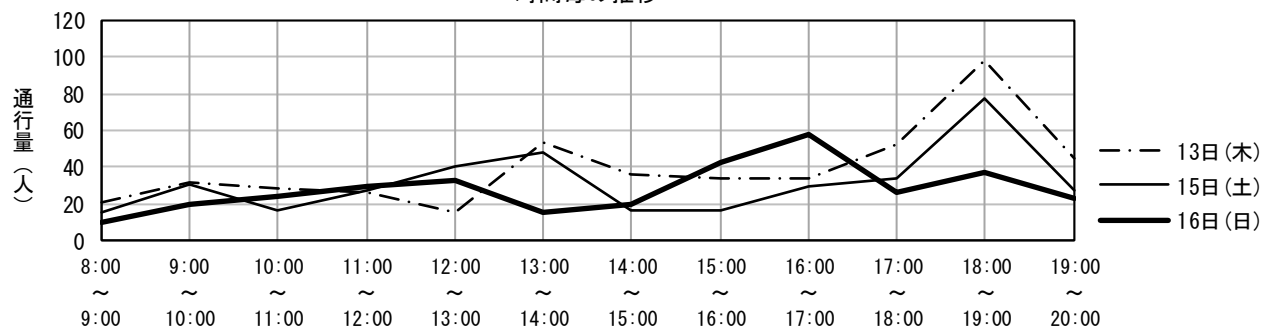
調査年月日 令和4年10月15日(土)

調査時間	歩行者(人)	歩行者の特徴	男性：女性	自転車(台)	バイク(台)
8:00 ~ 9:00	15	中年女性・高齢女性・中年男性	2：8	2	0
9:00 ~ 10:00	31	若い女性・中年女性・高齢女性	2：8	2	0
10:00 ~ 11:00	17	中年女性・高齢女性・高齢男性	2：8	1	0
11:00 ~ 12:00	27	高齢女性・若い男性・高齢男性	3：7	3	0
12:00 ~ 13:00	40	高齢女性・若い男性・中年男性	1：9	3	0
13:00 ~ 14:00	48	若い女性・若い男性・高齢男性	2：8	1	0
14:00 ~ 15:00	16	高齢女性・若い男性・高齢男性	3：7	4	0
15:00 ~ 16:00	17	高齢女性・若い男性・高齢男性	3：7	1	0
16:00 ~ 17:00	30	中年女性・若い男性・高齢男性	1：9	7	0
17:00 ~ 18:00	34	若い女性・中年女性・中年男性	2：8	7	0
18:00 ~ 19:00	77	若い女性・若い男性・中年男性	3：7	7	0
19:00 ~ 20:00	27	若い女性・中年女性・若い男性	1：9	3	0
合計	379			41	0

調査年月日 令和4年10月16日(日)

調査時間	歩行者(人)	歩行者の特徴	男性：女性	自転車(台)	バイク(台)
8:00 ~ 9:00	10	学生・若い女性・若い男性	6：4	2	0
9:00 ~ 10:00	20	若い女性・中年女性・若い男性	5：5	0	0
10:00 ~ 11:00	24	若い女性・高齢女性・若い男性	3：7	0	0
11:00 ~ 12:00	30	中年女性・高齢女性・高齢男性	4：6	3	0
12:00 ~ 13:00	33	若い女性・高齢女性・高齢男性	4：6	2	0
13:00 ~ 14:00	15	若い女性・高齢女性・若い男性	5：5	1	0
14:00 ~ 15:00	20	中年女性・高齢女性・高齢男性	3：7	1	0
15:00 ~ 16:00	43	若い女性・中年女性・中年男性	5：5	5	0
16:00 ~ 17:00	58	若い女性・中年女性・若い男性	4：6	1	0
17:00 ~ 18:00	26	若い女性・中年女性・高齢男性	4：6	0	0
18:00 ~ 19:00	37	若い女性・中年女性・若い男性	3：7	1	0
19:00 ~ 20:00	23	学生・若い女性・若い男性	4：6	1	0
合計	339			17	0

時間毎の推移



地区名	上町地区	調査地点番号	10
調査地点箇所	鹿児島銀行たてば支店駐車場前		
調査方向	タテババ神田クリニック → 豎馬場交差点		

調査年月日 令和4年10月13日(木)

調査時間	歩行者(人)	歩行者の特徴	男性：女性	自転車(台)	バイク(台)
8:00 ~ 9:00	135	通勤者・学生・若い女性	6：4	12	2
9:00 ~ 10:00	97	若い女性・高齢女性・中年男性	3：7	5	0
10:00 ~ 11:00	113	若い女性・中年女性・若い男性	4：6	2	1
11:00 ~ 12:00	84	若い女性・高齢女性・若い男性	3：7	3	0
12:00 ~ 13:00	107	若い女性・中年女性・若い男性	6：4	4	0
13:00 ~ 14:00	87	通勤者・若い女性・高齢女性	5：5	6	1
14:00 ~ 15:00	97	若い女性・若い男性・高齢男性	7：3	4	0
15:00 ~ 16:00	118	通勤者・高齢女性・中年男性	4：6	3	0
16:00 ~ 17:00	124	学生・若い女性・高齢女性	7：3	3	0
17:00 ~ 18:00	76	学生・若い女性・若い男性	4：6	4	0
18:00 ~ 19:00	114	通勤者・若い女性・若い男性	6：4	2	1
19:00 ~ 20:00	67	通勤者・若い女性・若い男性	7：3	3	0
合計	1,219			51	5

調査年月日 令和4年10月15日(土)

調査時間	歩行者(人)	歩行者の特徴	男性：女性	自転車(台)	バイク(台)
8:00 ~ 9:00	113	通勤者・若い女性・中年女性	4：6	5	1
9:00 ~ 10:00	45	通勤者・若い女性・中年女性	3：7	2	0
10:00 ~ 11:00	74	若い女性・中年女性・若い男性	6：4	2	0
11:00 ~ 12:00	64	通勤者・若い女性・若い男性	7：3	3	0
12:00 ~ 13:00	58	若い女性・若い男性・高齢男性	6：4	2	0
13:00 ~ 14:00	52	通勤者・学生・若い女性	3：7	3	0
14:00 ~ 15:00	73	若い女性・中年女性・若い男性	2：8	1	0
15:00 ~ 16:00	84	学生・若い女性・中年女性	4：6	4	0
16:00 ~ 17:00	68	通勤者・若い女性・若い男性	7：3	1	0
17:00 ~ 18:00	84	通勤者・学生・若い女性	3：7	2	0
18:00 ~ 19:00	55	通勤者・学生・若い男性	6：4	2	0
19:00 ~ 20:00	68	通勤者・若い女性・若い男性	5：5	3	0
合計	838			30	1

調査年月日 令和4年10月16日(日)

調査時間	歩行者(人)	歩行者の特徴	男性：女性	自転車(台)	バイク(台)
8:00 ~ 9:00	83	通勤者・若い女性・中年女性	4：6	4	0
9:00 ~ 10:00	74	通勤者・若い女性・中年女性	7：3	3	1
10:00 ~ 11:00	97	若い女性・中年女性・若い男性	6：4	3	0
11:00 ~ 12:00	82	若い女性・中年女性・若い男性	3：7	2	0
12:00 ~ 13:00	41	若い女性・中年女性・若い男性	3：7	1	0
13:00 ~ 14:00	58	若い女性・中年女性・若い男性	4：6	3	0
14:00 ~ 15:00	52	若い女性・中年女性・中年男性	6：4	2	0
15:00 ~ 16:00	87	若い女性・中年女性・若い男性	5：5	5	0
16:00 ~ 17:00	79	通勤者・若い女性・中年女性	7：3	3	0
17:00 ~ 18:00	35	通勤者・若い女性・中年女性	7：3	3	0
18:00 ~ 19:00	93	若い女性・中年女性・若い男性	6：4	2	0
19:00 ~ 20:00	68	若い女性・中年女性・若い男性	4：6	5	0
合計	849			36	1

時間毎の推移

