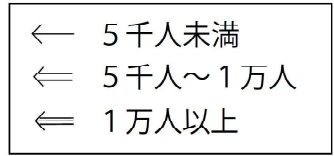


IV. 各地区商店街の通行量

1 . 中央地区

中央地区



注1 表中の数値は、令和6年10月19日(土)の8時～20時における総歩行者通行量
 注2 ● は夜間(20時～翌1時)調査地点

IV. 各地区の通行量

1. 中央地区

(1)-1 中央地区 (8:00~20:00)

【全体の状況】

前回調査（令和4年度）と同様に62地点を調査した。

総歩行者通行量は、平日は142,936人（前回：144,490人）、土曜日は201,360人（前回：200,640人）、日曜日は238,464人（前回：188,627人）であった。対前回伸び率は、平日は1.1%減少し、土曜日は0.4%、日曜日は26.4%増加していた。

3日間の合計は582,760人で、前回（533,757人）に比べ9.2%増加していた。

【平均通行量】

平均通行量は、平日は2,305人（前回：2,330人）、土曜日は3,248人（前回：3,236人）、日曜日は3,846人（前回：3,042人）であった。（P.21・表IV-1参照）

【通行量の多い地点】

通行量の多い上位3地点をみると、平日、土曜日、日曜日の1位は「3. センテラス天文館横」であり、2位は、平日、土曜日、日曜日が「16. 天文館ビル前」の通行量が多くなっていた。

（P.22・表IV-3参照）

【前回調査との比較】

前回調査と比較して、3日間とも増加した地点は15地点、減少した地点は9地点であった。また、通行量が10%以上増加した地点は、平日は9地点、土曜日は10地点、日曜日は40地点であった。一方10%以上減少した地点は、平日は16地点、土曜日は27地点、日曜日は4地点であった。

表 IV-1 地点別総歩行者通行量の推移（中央地区 8:00～20:00） 1/4

地点番号	曜日	通行量（人）						対前回伸び率（％）				
		平成26年	平成28年	平成30年	令和2年	令和4年	令和6年	平成28年	平成30年	令和2年	令和4年	令和6年
1	平日	2,602	2,661	2,747	1,890	2,507	2,551	2.3	3.2	△ 31.2	32.6	1.8
	土曜日	3,054	3,273	3,261	2,142	2,968	4,283	7.2	△ 0.4	△ 34.3	38.6	44.3
	日曜日	2,653	3,211	2,980	2,027	2,030	4,285	21.0	△ 7.2	△ 32.0	0.1	111.1
2	平日	1,869	2,309	2,003	1,554	1,786	1,736	23.5	△ 13.3	△ 22.4	14.9	△ 2.8
	土曜日	2,127	2,887	2,341	1,535	1,795	3,026	35.7	△ 18.9	△ 34.4	16.9	68.6
	日曜日	1,639	2,502	2,158	1,334	1,654	2,407	52.7	△ 13.7	△ 38.2	24.0	45.5
3	平日	8,184	7,387	7,583	4,801	5,980	7,266	△ 9.7	2.7	△ 36.7	24.6	21.5
	土曜日	12,286	12,096	11,942	7,298	8,899	15,218	△ 1.5	△ 1.3	△ 38.9	21.9	71.0
	日曜日	11,232	9,895	11,291	6,283	9,940	18,984	△ 11.9	14.1	△ 44.4	58.2	91.0
4	平日	6,675	6,500	6,475	4,299	4,675	4,881	△ 2.6	△ 0.4	△ 33.6	8.7	4.4
	土曜日	10,331	11,040	9,273	6,275	7,787	9,178	6.9	△ 16.0	△ 32.3	24.1	17.9
	日曜日	10,705	9,570	10,628	5,748	6,717	9,995	△ 10.6	11.1	△ 45.9	16.9	48.8
5	平日	1,478	1,913	1,697	1,318	1,615	2,178	29.4	△ 11.3	△ 22.3	22.5	34.9
	土曜日	2,045	1,908	2,455	1,602	2,024	2,780	△ 6.7	28.7	△ 34.7	26.3	37.4
	日曜日	1,631	2,105	2,242	1,392	1,745	2,999	29.1	6.5	△ 37.9	25.4	71.9
6	平日	2,592	2,509	2,621	1,449	2,175	2,431	△ 3.2	4.5	△ 44.7	50.1	11.8
	土曜日	3,573	3,504	3,495	1,566	3,150	4,001	△ 1.9	△ 0.3	△ 55.2	101.1	27.0
	日曜日	3,035	3,223	3,813	1,585	2,430	4,392	6.2	18.3	△ 58.4	53.3	80.7
7	平日	3,189	3,271	3,278	2,876	3,387	3,574	2.6	0.2	△ 12.3	17.8	5.5
	土曜日	4,090	5,058	4,864	4,148	5,678	6,142	23.7	△ 3.8	△ 14.7	36.9	8.2
	日曜日	4,100	4,652	4,922	3,475	5,204	6,888	13.5	5.8	△ 29.4	49.8	32.4
8	平日	2,436	2,744	2,778	2,366	2,870	2,960	12.6	1.2	△ 14.8	21.3	3.1
	土曜日	3,388	3,489	4,025	3,364	4,680	4,761	3.0	15.4	△ 16.4	39.1	1.7
	日曜日	2,961	3,658	4,252	3,118	4,486	5,605	23.5	16.2	△ 26.7	43.9	24.9
9	平日	3,973	3,767	3,949	3,660	3,196	3,150	△ 5.2	4.8	△ 7.3	△ 12.7	△ 1.4
	土曜日	3,872	4,212	4,073	3,305	3,583	2,981	8.8	△ 3.3	△ 18.9	8.4	△ 16.8
	日曜日	2,872	3,672	3,759	2,836	2,791	3,498	27.9	2.4	△ 24.6	△ 1.6	25.3
10	平日	2,438	2,805	2,546	1,953	1,121	1,502	15.1	△ 9.2	△ 23.3	△ 42.6	34.0
	土曜日	2,710	2,416	2,834	1,983	1,343	1,525	△ 10.8	17.3	△ 30.0	△ 32.3	13.6
	日曜日	2,099	2,111	2,195	1,523	1,203	1,640	0.6	4.0	△ 30.6	△ 21.0	36.3
11	平日	2,667	2,238	2,928	2,182	1,419	1,515	△ 16.1	30.8	△ 25.5	△ 35.0	6.8
	土曜日	3,452	2,589	3,519	2,102	1,563	1,981	△ 25.0	35.9	△ 40.3	△ 25.6	26.7
	日曜日	2,595	2,113	2,996	1,327	1,261	1,751	△ 18.6	41.8	△ 55.7	△ 5.0	38.9
12	平日	2,826	2,193	1,854	1,371	1,436	1,568	△ 22.4	△ 15.5	△ 26.1	4.7	9.2
	土曜日	2,238	2,011	2,757	1,640	1,767	2,081	△ 10.1	37.1	△ 40.5	7.7	17.8
	日曜日	1,638	1,986	2,510	1,469	1,433	2,239	21.2	26.4	△ 41.5	△ 2.5	56.2
13	平日	3,540	3,266	2,860	3,222	2,827	3,224	△ 7.7	△ 12.4	12.7	△ 12.3	14.0
	土曜日	4,803	4,209	4,472	4,054	3,917	4,770	△ 12.4	6.2	△ 9.3	△ 3.4	21.8
	日曜日	4,271	4,078	4,496	4,470	3,895	5,467	△ 4.5	10.3	△ 0.6	△ 12.9	40.4
14	平日	4,110	4,918	4,203	3,732	3,504	3,756	19.7	△ 14.5	△ 11.2	△ 6.1	7.2
	土曜日	5,445	6,929	5,853	4,990	4,887	5,239	27.3	△ 15.5	△ 14.7	△ 2.1	7.2
	日曜日	4,519	5,762	5,734	4,062	4,645	5,839	27.5	△ 0.5	△ 29.2	14.4	25.7
15	平日	3,892	3,870	2,694	2,892	3,431	3,424	△ 0.6	△ 30.4	7.3	18.6	△ 0.2
	土曜日	4,749	5,013	3,533	3,887	4,197	4,168	5.6	△ 29.5	10.0	8.0	△ 0.7
	日曜日	4,336	4,648	3,587	2,965	4,472	4,864	7.2	△ 22.8	△ 17.3	50.8	8.8
16	平日	7,530	7,063	7,225	5,745	6,445	6,358	△ 6.2	2.3	△ 20.5	12.2	△ 1.3
	土曜日	11,640	13,023	11,891	8,250	10,124	11,015	11.9	△ 8.7	△ 30.6	22.7	8.8
	日曜日	11,647	11,249	11,616	6,872	9,114	11,621	△ 3.4	3.3	△ 40.8	32.6	27.5
17	平日	1,237	1,461	1,669	777	782	566	18.1	14.2	△ 53.4	0.6	△ 27.6
	土曜日	1,451	938	1,516	991	1,128	785	△ 35.4	61.6	△ 34.6	13.8	△ 30.4
	日曜日	1,574	1,410	1,122	1,067	1,077	998	△ 10.4	△ 20.4	△ 4.9	0.9	△ 7.3

表 IV-1 地点別総歩行者通行量の推移（中央地区 8:00～20:00） 2/4

地点番号	曜日	通行量（人）						対前回伸び率（%）				
		平成26年	平成28年	平成30年	令和2年	令和4年	令和6年	平成28年	平成30年	令和2年	令和4年	令和6年
18	平日	1,588	1,652	2,124	2,065	1,971	2,025	4.0	28.6	△ 2.8	△ 4.6	2.7
	土曜日	2,166	2,210	3,239	2,650	2,787	2,845	2.0	46.6	△ 18.2	5.2	2.1
	日曜日	1,966	2,032	3,686	2,095	2,672	2,663	3.4	81.4	△ 43.2	27.5	△ 0.3
19	平日	2,359	2,355	3,381	2,758	2,476	2,795	△ 0.2	43.6	△ 18.4	△ 10.2	12.9
	土曜日	3,210	3,759	4,812	3,640	3,335	3,599	17.1	28.0	△ 24.4	△ 8.4	7.9
	日曜日	3,233	3,166	4,815	3,076	3,339	3,790	△ 2.1	52.1	△ 36.1	8.6	13.5
20	平日	4,401	4,059	4,595	3,795	3,560	3,551	△ 7.8	13.2	△ 17.4	△ 6.2	△ 0.3
	土曜日	5,988	5,885	5,752	4,543	5,187	5,204	△ 1.7	△ 2.3	△ 21.0	14.2	0.3
	日曜日	6,059	5,913	6,298	3,995	4,872	5,708	△ 2.4	6.5	△ 36.6	22.0	17.2
21	平日	4,727	4,107	4,940	4,232	4,137	3,622	△ 13.1	20.3	△ 14.3	△ 2.2	△ 12.4
	土曜日	6,815	6,564	6,886	5,402	5,749	5,115	△ 3.7	4.9	△ 21.6	6.4	△ 11.0
	日曜日	6,609	6,230	7,053	4,841	5,237	5,853	△ 5.7	13.2	△ 31.4	8.2	11.8
22	平日	4,899	4,367	4,978	4,103	4,006	4,067	△ 10.9	14.0	△ 17.6	△ 2.4	1.5
	土曜日	7,475	7,688	8,674	5,746	6,383	6,313	2.8	12.8	△ 33.8	11.1	△ 1.1
	日曜日	7,639	7,815	8,322	5,135	5,560	7,302	2.3	6.5	△ 38.3	8.3	31.3
23	平日	929	905	997	812	866	605	△ 2.6	10.2	△ 18.6	6.7	△ 30.1
	土曜日	1,390	872	2,094	1,115	1,416	1,084	△ 37.3	140.1	△ 46.8	27.0	△ 23.4
	日曜日	1,395	1,423	1,871	1,351	1,335	1,441	2.0	31.5	△ 27.8	△ 1.2	7.9
26	平日	2,565	2,869	2,820	2,456	2,209	2,215	11.9	△ 1.7	△ 12.9	△ 10.1	0.3
	土曜日	3,522	3,925	3,860	3,439	3,073	3,081	11.4	△ 1.7	△ 10.9	△ 10.6	0.3
	日曜日	3,207	3,762	3,754	2,879	2,793	3,186	17.3	△ 0.2	△ 23.3	△ 3.0	14.1
27	平日	3,139	3,639	3,796	3,662	2,828	2,866	15.9	4.3	△ 3.5	△ 22.8	1.3
	土曜日	5,277	5,668	5,514	4,723	4,206	4,096	7.4	△ 2.7	△ 14.3	△ 10.9	△ 2.6
	日曜日	5,494	5,685	6,228	4,201	3,954	5,043	3.5	9.6	△ 32.5	△ 5.9	27.5
28	平日	2,953	2,803	3,196	2,827	2,518	2,477	△ 5.1	14.0	△ 11.5	△ 10.9	△ 1.6
	土曜日	4,631	4,608	5,588	3,917	3,772	3,634	△ 0.5	21.3	△ 29.9	△ 3.7	△ 3.7
	日曜日	5,076	4,725	6,052	3,687	3,567	5,317	△ 6.9	28.1	△ 39.1	△ 3.3	49.1
29	平日	3,322	3,171	3,362	3,210	2,562	2,410	△ 4.5	6.0	△ 4.5	△ 20.2	△ 5.9
	土曜日	4,887	5,340	6,496	4,509	4,123	3,630	9.3	21.6	△ 30.6	△ 8.6	△ 12.0
	日曜日	5,729	5,152	6,838	3,995	3,826	4,664	△ 10.1	32.7	△ 41.6	△ 4.2	21.9
30	平日	2,765	2,992	2,960	2,408	2,572	2,235	8.2	△ 1.1	△ 18.6	6.8	△ 13.1
	土曜日	5,567	3,963	6,130	3,452	4,050	4,235	△ 28.8	54.7	△ 43.7	17.3	4.6
	日曜日	5,797	4,521	5,697	3,320	3,487	5,323	△ 22.0	26.0	△ 41.7	5.0	52.7
31	平日	522	496	606	386	550	436	△ 5.0	22.2	△ 36.3	42.5	△ 20.7
	土曜日	1,103	686	1,077	651	705	707	△ 37.8	57.0	△ 39.6	8.3	0.3
	日曜日	845	806	864	640	688	717	△ 4.6	7.2	△ 25.9	7.5	4.2
32	平日	656	687	640	454	487	355	4.7	△ 6.8	△ 29.1	7.3	△ 27.1
	土曜日	1,009	844	1,006	658	711	566	△ 16.4	19.2	△ 34.6	8.1	△ 20.4
	日曜日	1,148	905	915	568	617	540	△ 21.2	1.1	△ 37.9	8.6	△ 12.5
33	平日	1,616	1,528	1,736	1,295	1,190	1,513	△ 5.4	13.6	△ 25.4	△ 8.1	27.1
	土曜日	2,591	1,828	3,337	1,836	2,200	1,943	△ 29.4	82.5	△ 45.0	19.8	△ 11.7
	日曜日	3,299	2,510	3,682	1,869	1,878	2,575	△ 23.9	46.7	△ 49.2	0.5	37.1
34	平日	695	614	691	682	687	663	△ 11.7	12.5	△ 1.3	0.7	△ 3.5
	土曜日	943	738	1,201	825	1,082	820	△ 21.7	62.7	△ 31.3	31.2	△ 24.2
	日曜日	1,054	963	1,185	811	829	1,310	△ 8.6	23.1	△ 31.6	2.2	58.0
35	平日	567	526	587	565	603	531	△ 7.2	11.6	△ 3.7	6.7	△ 11.9
	土曜日	895	728	1,046	683	852	723	△ 18.7	43.7	△ 34.7	24.7	△ 15.1
	日曜日	883	850	916	656	699	1,322	△ 3.7	7.8	△ 28.4	6.6	89.1
36	平日	1,737	1,822	1,746	1,765	1,638	1,499	4.9	△ 4.2	1.1	△ 7.2	△ 8.5
	土曜日	3,182	2,752	3,370	3,638	2,448	2,613	△ 13.5	22.5	8.0	△ 32.7	6.7
	日曜日	4,507	4,160	4,554	3,741	2,907	4,585	△ 7.7	9.5	△ 17.9	△ 22.3	57.7

表 IV-1 地点別総歩行者通行量の推移（中央地区 8:00～20:00） 3/4

地点番号	曜 日	通行量（人）						対前回伸び率（％）				
		平成26年	平成28年	平成30年	令和2年	令和4年	令和6年	平成28年	平成30年	令和2年	令和4年	令和6年
37	平 日	1,380	1,118	1,519	1,673	1,174	1,652	△ 19.0	35.9	10.1	△ 29.8	40.7
	土 曜 日	2,760	2,056	2,791	3,246	2,374	2,285	△ 25.5	35.7	16.3	△ 26.9	△ 3.7
	日 曜 日	3,167	2,287	3,296	3,181	2,537	3,924	△ 27.8	44.1	△ 3.5	△ 20.2	54.7
38	平 日	1,524	1,320	1,558	1,249	1,306	1,224	△ 13.4	18.0	△ 19.8	4.6	△ 6.3
	土 曜 日	2,092	1,779	2,746	1,868	1,787	1,582	△ 15.0	54.4	△ 32.0	△ 4.3	△ 11.5
	日 曜 日	2,002	1,946	2,747	1,626	1,569	2,477	△ 2.8	41.2	△ 40.8	△ 3.5	57.9
39	平 日	1,520	1,252	1,340	1,213	1,238	1,197	△ 17.6	7.0	△ 9.5	2.1	△ 3.3
	土 曜 日	2,054	1,972	2,273	1,872	1,797	1,638	△ 4.0	15.3	△ 17.6	△ 4.0	△ 8.8
	日 曜 日	2,023	1,867	2,698	1,494	1,647	2,159	△ 7.7	44.5	△ 44.6	10.2	31.1
40	平 日	1,962	1,915	1,995	1,869	1,752	1,905	△ 2.4	4.2	△ 6.3	△ 6.3	8.7
	土 曜 日	2,597	2,848	2,880	2,686	2,226	2,416	9.7	1.1	△ 6.7	△ 17.1	8.5
	日 曜 日	2,494	2,888	3,127	2,321	2,281	2,352	15.8	8.3	△ 25.8	△ 1.7	3.1
41	平 日	2,942	2,635	2,765	2,439	2,343	2,301	△ 10.4	4.9	△ 11.8	△ 3.9	△ 1.8
	土 曜 日	3,803	4,055	4,373	3,434	3,357	2,854	6.6	7.8	△ 21.5	△ 2.2	△ 15.0
	日 曜 日	4,454	4,418	4,876	2,886	3,144	3,115	△ 0.8	10.4	△ 40.8	8.9	△ 0.9
42	平 日	1,363	1,537	1,928	1,670	1,666	1,675	12.8	25.4	△ 13.4	△ 0.2	0.5
	土 曜 日	1,869	1,876	2,556	2,338	2,241	1,935	0.4	36.2	△ 8.5	△ 4.1	△ 13.7
	日 曜 日	1,822	2,050	2,941	2,186	2,293	2,714	12.5	43.5	△ 25.7	4.9	18.4
43	平 日	1,464	1,645	1,890	1,693	1,650	1,567	12.4	14.9	△ 10.4	△ 2.5	△ 5.0
	土 曜 日	2,103	1,802	2,650	2,603	2,304	2,057	△ 14.3	47.1	△ 1.8	△ 11.5	△ 10.7
	日 曜 日	2,031	2,035	2,803	2,271	2,223	3,134	0.2	37.7	△ 19.0	△ 2.1	41.0
44	平 日	1,770	1,623	1,849	1,571	1,617	1,648	△ 8.3	13.9	△ 15.0	2.9	1.9
	土 曜 日	3,078	2,664	2,569	2,461	2,369	2,399	△ 13.5	△ 3.6	△ 4.2	△ 3.7	1.3
	日 曜 日	3,001	2,805	2,882	2,327	2,280	2,278	△ 6.5	2.7	△ 19.3	△ 2.0	△ 0.1
45	平 日	1,885	1,647	1,828	1,709	1,607	1,517	△ 12.6	11.0	△ 6.5	△ 6.0	△ 5.6
	土 曜 日	3,101	2,703	2,673	2,839	2,350	2,417	△ 12.8	△ 1.1	6.2	△ 17.2	2.9
	日 曜 日	3,059	2,831	3,264	2,669	2,438	2,667	△ 7.5	15.3	△ 18.2	△ 8.7	9.4
46	平 日	3,336	3,259	3,271	3,364	3,295	3,619	△ 2.3	0.4	2.8	△ 2.1	9.8
	土 曜 日	3,825	4,310	4,030	4,105	4,367	3,997	12.7	△ 6.5	1.9	6.4	△ 8.5
	日 曜 日	3,193	3,975	4,177	3,673	4,267	5,148	24.5	5.1	△ 12.1	16.2	20.6
47	平 日	5,236	4,438	4,876	4,314	3,519	3,830	△ 15.2	9.9	△ 11.5	△ 18.4	8.8
	土 曜 日	4,987	5,182	5,267	4,200	4,588	3,863	3.9	1.6	△ 20.3	9.2	△ 15.8
	日 曜 日	4,609	4,830	4,977	3,825	4,325	4,142	4.8	3.0	△ 23.1	13.1	△ 4.2
48	平 日	1,828	2,015	1,918	1,701	1,681	1,691	10.2	△ 4.8	△ 11.3	△ 1.2	0.6
	土 曜 日	1,951	2,392	2,130	1,581	1,884	1,564	22.6	△ 11.0	△ 25.8	19.2	△ 17.0
	日 曜 日	1,825	2,013	2,086	1,379	1,638	1,691	10.3	3.6	△ 33.9	18.8	3.2
49	平 日	2,813	2,488	2,396	2,457	2,403	2,423	△ 11.6	△ 3.7	2.5	△ 2.2	0.8
	土 曜 日	2,998	2,700	2,880	2,386	2,549	2,283	△ 9.9	6.7	△ 17.2	6.8	△ 10.4
	日 曜 日	2,526	2,734	2,871	2,026	2,255	2,665	8.2	5.0	△ 29.4	11.3	18.2
50	平 日	1,260	1,082	1,739	1,057	857	818	△ 14.1	60.7	△ 39.2	△ 18.9	△ 4.6
	土 曜 日	1,189	946	1,336	783	753	703	△ 20.4	41.2	△ 41.4	△ 3.8	△ 6.6
	日 曜 日	857	784	1,048	628	556	745	△ 8.5	33.7	△ 40.1	△ 11.5	34.0
51	平 日	4,729	3,857	5,139	4,240	3,907	3,223	△ 18.4	33.2	△ 17.5	△ 7.9	△ 17.5
	土 曜 日	6,138	6,075	6,718	5,130	5,244	4,085	△ 1.0	10.6	△ 23.6	2.2	△ 22.1
	日 曜 日	5,409	6,074	6,418	4,845	5,065	4,616	12.3	5.7	△ 24.5	4.5	△ 8.9
52	平 日	4,947	4,496	5,487	4,671	4,083	3,438	△ 9.1	22.0	△ 14.9	△ 12.6	△ 15.8
	土 曜 日	6,189	6,019	6,826	5,391	5,123	3,967	△ 2.7	13.4	△ 21.0	△ 5.0	△ 22.6
	日 曜 日	6,107	5,924	6,671	5,037	5,080	4,681	△ 3.0	12.6	△ 24.5	0.9	△ 7.9
53	平 日	2,967	2,831	3,217	2,655	2,890	2,584	△ 4.6	13.6	△ 17.5	8.9	△ 10.6
	土 曜 日	4,881	4,691	4,709	3,675	4,655	3,586	△ 3.9	0.4	△ 22.0	26.7	△ 23.0
	日 曜 日	4,715	4,970	5,034	3,278	4,365	4,603	5.4	1.3	△ 34.9	33.2	5.5

表 IV-1 地点別総歩行者通行量の推移（中央地区 8:00～20:00） 4/4

地点番号	曜日	通行量（人）						対前回伸び率（％）				
		平成26年	平成28年	平成30年	令和2年	令和4年	令和6年	平成28年	平成30年	令和2年	令和4年	令和6年
54	平日	2,547	2,339	2,857	2,367	2,247	2,059	△ 8.2	22.1	△ 17.2	△ 5.1	△ 8.4
	土曜日	3,804	3,072	3,802	2,999	3,036	2,913	△ 19.2	23.8	△ 21.1	1.2	△ 4.1
	日曜日	3,637	3,308	4,216	2,670	2,829	3,585	△ 9.0	27.4	△ 36.7	6.0	26.7
55	平日	4,218	3,788	3,857	3,872	3,631	2,895	△ 10.2	1.8	0.4	△ 6.2	△ 20.3
	土曜日	4,718	4,858	5,142	4,138	4,557	3,470	3.0	5.8	△ 19.5	10.1	△ 23.9
	日曜日	4,116	4,530	4,897	3,729	4,396	3,747	10.1	8.1	△ 23.9	17.9	△ 14.8
56	平日	5,994	5,685	6,145	4,910	4,695	4,043	△ 5.2	8.1	△ 20.1	△ 4.4	△ 13.9
	土曜日	8,297	8,032	8,208	7,922	6,288	4,796	△ 3.2	2.2	△ 3.5	△ 20.6	△ 23.7
	日曜日	8,084	7,885	8,329	5,600	6,010	5,913	△ 2.5	5.6	△ 32.8	7.3	△ 1.6
57	平日	1,902	1,928	1,790	1,896	1,840	1,444	1.4	△ 7.2	5.9	△ 3.0	△ 21.5
	土曜日	3,334	2,596	2,940	2,037	2,285	1,839	△ 22.1	13.3	△ 30.7	12.2	△ 19.5
	日曜日	2,958	2,957	2,980	2,060	2,355	2,560	△ 0.0	0.8	△ 30.9	14.3	8.7
58	平日	1,420	1,286	1,473	1,384	1,182	1,036	△ 9.4	14.5	△ 6.0	△ 14.6	△ 12.4
	土曜日	2,414	1,153	2,198	2,159	1,540	1,194	△ 52.2	90.6	△ 1.8	△ 28.7	△ 22.5
	日曜日	2,100	1,801	2,284	1,555	1,544	2,097	△ 14.2	26.8	△ 31.9	△ 0.7	35.8
59	平日	298	814	728	757	1,161	556	173.2	△ 10.6	4.0	53.4	△ 52.1
	土曜日	1,342	637	687	687	1,418	528	△ 52.5	7.8	0.0	106.4	△ 62.8
	日曜日	234	521	570	806	1,298	881	122.6	9.4	41.4	61.0	△ 32.1
62	平日	696	652	1,261	457	549	689	△ 6.3	93.4	△ 63.8	20.1	25.5
	土曜日	758	746	741	365	638	524	△ 1.6	△ 0.7	△ 50.7	74.8	△ 17.9
	日曜日	532	751	1,224	347	499	1,398	41.2	63.0	△ 71.7	43.8	180.2
63	平日	683	643	1,344	415	580	581	△ 5.9	109.0	△ 69.1	39.8	0.2
	土曜日	660	685	707	363	576	527	3.8	3.2	△ 48.7	58.7	△ 8.5
	日曜日	648	665	1,136	344	518	1,147	2.6	70.8	△ 69.7	50.6	121.4
64	平日	4,188	4,072	4,265	4,058	3,568	3,281	△ 2.8	4.7	△ 4.9	△ 12.1	△ 8.0
	土曜日	5,407	5,553	5,878	4,927	4,911	4,537	2.7	5.9	△ 16.2	△ 0.3	△ 7.6
	日曜日	5,592	5,470	6,551	4,315	4,707	5,171	△ 2.2	19.8	△ 34.1	9.1	9.9
72	平日	-	-	-	2,227	2,334	1,841	-	-	-	4.8	△ 21.1
	土曜日	-	-	-	2,261	2,582	2,224	-	-	-	14.2	△ 13.9
	日曜日	-	-	-	2,362	2,706	2,831	-	-	-	14.6	4.6
73	平日	-	-	-	1,807	1,699	1,694	-	-	-	△ 6.0	△ 0.3
	土曜日	-	-	-	947	1,272	1,035	-	-	-	34.3	△ 18.6
	日曜日	-	-	-	844	1,445	1,212	-	-	-	71.2	△ 16.1

		平成26年	平成28年	平成30年	令和2年	令和4年	令和6年	平成28年	平成30年	令和2年	令和4年	令和6年
		60地点	60地点	60地点	62地点	62地点	62地点	60地点	60地点	62地点	62地点	62地点
合計	平日	165,550	159,832	170,700	147,257	144,490	142,936	△ 3.5	6.8	△ 13.7	△ 1.9	△ 1.1
	土曜日	228,254	224,055	241,896	189,962	200,640	201,360	△ 1.8	8.0	△ 21.5	5.6	0.4
	日曜日	218,642	218,782	247,134	168,697	188,627	238,464	0.1	13.0	△ 31.7	11.8	26.4
平均	平日	2,759	2,664	2,845	2,375	2,330	2,305	△ 3.4	6.8	△ 16.5	△ 1.9	△ 1.1
	土曜日	3,804	3,734	4,032	3,064	3,236	3,248	△ 1.8	8.0	△ 24.0	5.6	0.4
	日曜日	3,644	3,646	4,119	2,721	3,042	3,846	0.1	13.0	△ 33.9	11.8	26.4

(注) 表の「対前回伸び率（％）」の数値については、計算上、小数点以下の切り上げなどにより数値が一致しない場合がある。

(注) 地点 60, 地点 61 については令和 2 年から調査地点変更により調査データがないことから、令和 6 年との調査地点の整合を図るため欠番とした。

表 IV-2 総歩行者通行量の時間帯変化（中央地区 8:00～20:00）

	令和6年10月17日(木)	令和6年10月19日(土)	令和6年10月20日(日)
8:00～ 9:00	7,134	4,741	4,441
9:00～10:00	8,508	8,826	10,189
10:00～11:00	10,345	12,439	18,519
11:00～12:00	13,162	17,244	25,420
12:00～13:00	14,975	19,842	26,888
13:00～14:00	14,092	20,254	30,704
14:00～15:00	12,682	20,074	29,688
15:00～16:00	11,735	18,784	24,496
16:00～17:00	12,314	20,291	22,363
17:00～18:00	14,389	21,948	19,870
18:00～19:00	14,304	21,321	15,256
19:00～20:00	9,296	15,596	10,630
合計	142,936	201,360	238,464

図 IV 1 総歩行者通行量の時間帯変化（中央地区 8:00～20:00）

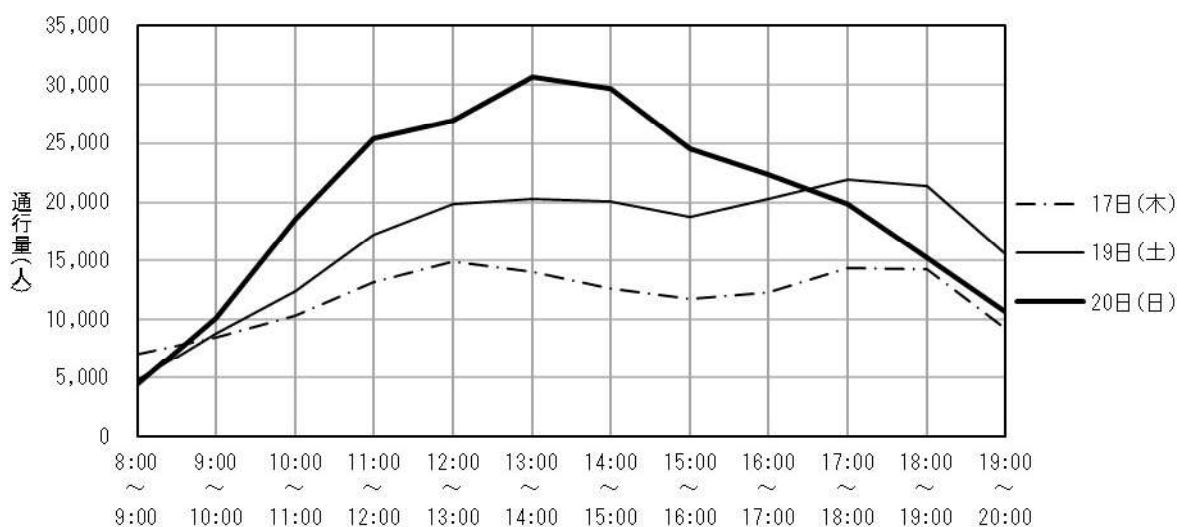


表 IV-3 通行量の多い上位3地点（中央地区 8:00～20:00）

曜日	順位	前回調査（令和4年）			今回調査（令和6年）		
		地点番号	調査地点	通行量(人)	地点番号	調査地点	通行量(人)
平日	1	16	天文館ビル前	6,445	3	センテラス天文館横	7,266
	2	3	センテラス天文館横	5,980	16	天文館ビル前	6,358
	3	56	さつま屋前（丸新玩具側・野菜町通石碑前）	4,695	4	NANNICHIパチンコ	4,881
土曜日	1	16	天文館ビル前	10,124	3	センテラス天文館横	15,218
	2	3	センテラス天文館横	8,899	16	天文館ビル前	11,015
	3	4	NANNICHIパチンコ	7,787	4	NANNICHIパチンコ	9,178
日曜	1	3	センテラス天文館横	9,940	3	センテラス天文館横	18,984
	2	16	天文館ビル前	9,114	16	天文館ビル前	11,621
	3	4	NANNICHIパチンコ	6,717	4	NANNICHIパチンコ	9,995

(1)-2 中央地区 (20:00～翌 1:00)

【全体の状況】

前回調査（令和4年度）と同じ14地点を調査した。

総歩行者通行量は、平日は14,017人（前回：10,878人）、土曜日は33,269人（前回：24,310人）であった。対前回伸び率は、平日は28.9%の増加、土曜日は36.9%増加していた。

(P.24・表IV-4参照)

2日間の合計は47,286人で、前回（35,188人）に比べ34.4%増加していた。

【平均通行量】

平均通行量は、平日は1,001人（前回：777人）、土曜日は2,376人（前回：1,736人）であった。

(P.24・表IV-4参照)

【通行量の多い地点】

通行量の多い上位3地点をみると、平日は「5. センテラス天文館横(ダイワロイネットホテル鹿児島天文館 PREMIER 側)」が1位、土曜日は「3. センテラス天文館横」が1位となっており、「71. 文化通り(旧)高プラ横丁入口」、「5. センテラス天文館横(ダイワロイネットホテル鹿児島天文館 PREMIER 側)」の通行量が多かった。

【前回調査との比較】

前回調査と比較して、2日間とも増加した地点は13地点で、2日間とも減少した地点はなかった。

表 IV-4 地点別総歩行者通行量の推移（中央地区 20:00～翌 1:00）

地点番号	曜日	通行量（人）						対前回伸び率（％）				
		平成26年	平成28年	平成30年	令和2年	令和4年	令和6年	平成28年	平成30年	平成2年	平成4年	令和6年
1	平日	1,045	960	945	637	871	730	△ 8.1	△ 1.6	△ 32.6	36.7	△ 16.2
	土曜日	1,557	1,612	2,054	1,023	1,509	2,041	3.5	27.4	△ 50.2	47.5	35.3
	日曜日	-	-	-	-	-	-	-	-	-	-	-
2	平日	371	484	479	265	318	320	30.5	△ 1.0	△ 44.7	20.0	0.6
	土曜日	787	778	1,077	501	665	1,062	△ 1.1	38.4	△ 53.5	32.7	59.7
	日曜日	-	-	-	-	-	-	-	-	-	-	-
3	平日	1,758	1,624	1,467	742	998	1,300	△ 7.6	△ 9.7	△ 49.4	34.5	30.3
	土曜日	3,961	4,090	4,979	1,590	3,189	4,503	3.3	21.7	△ 68.1	100.6	41.2
	日曜日	-	-	-	-	-	-	-	-	-	-	-
4	平日	1,836	1,970	1,873	864	790	1,116	7.3	△ 4.9	△ 53.9	△ 8.6	41.3
	土曜日	4,144	5,420	5,784	1,688	1,988	3,000	30.8	6.7	△ 70.8	17.8	50.9
	日曜日	-	-	-	-	-	-	-	-	-	-	-
5	平日	1,859	2,074	1,819	1,168	1,398	1,801	11.6	△ 12.3	△ 35.8	19.7	28.8
	土曜日	3,468	3,615	4,676	1,816	2,908	3,823	4.2	29.3	△ 61.2	60.1	31.5
	日曜日	-	-	-	-	-	-	-	-	-	-	-
16	平日	843	866	689	307	406	644	2.7	△ 20.4	△ 55.4	32.2	58.6
	土曜日	2,109	2,076	2,311	765	1,177	1,761	△ 1.6	11.3	△ 66.9	53.9	49.6
	日曜日	-	-	-	-	-	-	-	-	-	-	-
22	平日	898	894	768	450	535	701	△ 0.4	△ 14.1	△ 41.4	18.9	31.0
	土曜日	2,207	2,463	3,040	913	1,132	1,551	11.6	23.4	△ 70.0	24.0	37.0
	日曜日	-	-	-	-	-	-	-	-	-	-	-
65	平日	1,004	1,111	1,175	706	842	898	10.7	5.8	△ 39.9	19.3	6.7
	土曜日	1,361	1,754	2,734	1,151	1,905	2,341	28.9	55.9	△ 57.9	65.5	22.9
	日曜日	-	-	-	-	-	-	-	-	-	-	-
66	平日	1,223	1,563	1,140	740	964	965	27.8	△ 27.1	△ 35.1	30.3	0.1
	土曜日	2,108	2,449	2,159	1,548	2,107	2,562	16.2	△ 11.8	△ 28.3	36.1	21.6
	日曜日	-	-	-	-	-	-	-	-	-	-	-
67	平日	954	816	781	515	504	797	△ 14.5	△ 4.3	△ 34.1	△ 2.1	58.1
	土曜日	1,744	1,139	1,822	860	1,145	1,605	△ 34.7	60.0	△ 52.8	33.1	40.2
	日曜日	-	-	-	-	-	-	-	-	-	-	-
68	平日	1,109	1,071	792	598	643	1,148	△ 3.4	△ 26.1	△ 24.5	7.5	78.5
	土曜日	1,821	1,088	1,769	1,023	1,408	2,205	△ 40.3	62.6	△ 42.2	37.6	56.6
	日曜日	-	-	-	-	-	-	-	-	-	-	-
69	平日	710	829	818	525	908	1,122	16.8	△ 1.3	△ 35.8	73.0	23.6
	土曜日	1,177	1,037	1,458	642	1,252	1,776	△ 11.9	40.6	△ 56.0	95.0	41.9
	日曜日	-	-	-	-	-	-	-	-	-	-	-
70	平日	841	909	975	707	546	845	8.1	7.3	△ 27.5	△ 22.8	54.8
	土曜日	1,385	1,035	1,410	738	886	1,210	△ 25.3	36.2	△ 47.7	20.1	36.6
	日曜日	-	-	-	-	-	-	-	-	-	-	-
71	平日	1,681	2,010	2,096	1,120	1,155	1,630	19.6	4.3	△ 46.6	3.1	41.1
	土曜日	3,752	3,840	4,450	2,169	3,039	3,829	2.3	15.9	△ 51.3	40.1	26.0
	日曜日	-	-	-	-	-	-	-	-	-	-	-

		平成26年 14地点	平成28年 14地点	平成30年 14地点	令和2年 14地点	令和4年 14地点	令和6年 14地点	平成28年 14地点	平成30年 14地点	令和2年 14地点	令和4年 14地点	令和6年 14地点
合計	平日	16,132	17,181	15,817	9,344	10,878	14,017	6.5	△ 7.9	△ 40.9	16.4	28.9
	土曜日	31,581	32,396	39,723	16,427	24,310	33,269	2.6	22.6	△ 58.6	48.0	36.9
	日曜日	-	-	-	-	-	-	-	-	-	-	-
平均	平日	1,152	1,227	1,130	667	777	1,001	6.5	△ 7.9	△ 41.0	16.5	28.8
	土曜日	2,256	2,314	2,837	1,173	1,736	2,376	2.6	22.6	△ 58.7	48.0	36.9
	日曜日	-	-	-	-	-	-	-	-	-	-	-

（注）表の「対前回伸び率（％）」の数値については、計算上、小数点以下の切り上げなどにより数値が一致しない場合がある。

表 IV-5 総歩行者通行量の時間帯変化（中央地区 20:00～翌 1:00）

	令和6年10月17日(木)	令和6年10月19日(土)	令和6年10月20日(日)
20:00～21:00	3,963	8,851	-
21:00～22:00	3,447	8,321	-
22:00～23:00	3,052	6,694	-
23:00～ 0:00	2,040	5,352	-
0:00～ 1:00	1,515	4,051	-
合計	14,017	33,269	-

図 IV-1 総歩行者通行量の時間帯変化（中央地区 20:00～翌 1:00）

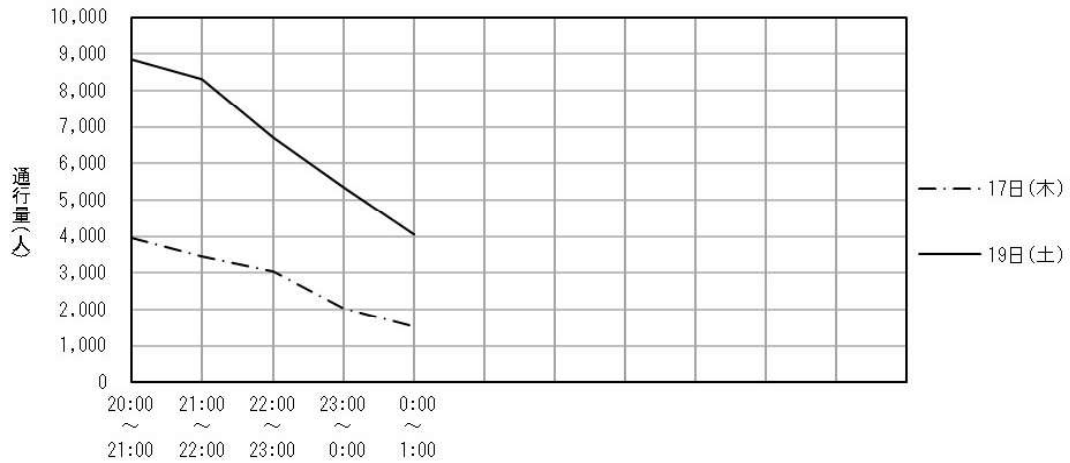


表 IV-6 通行量の多い上位3地点（中央地区 20:00～翌 1:00）

曜日	順位	前回調査（令和4年）			今回調査（令和6年）		
		地点番号	調査地点	通行量(人)	地点番号	調査地点	通行量(人)
平日	1	5	センテラス天文館横（ダイワロイネットホテル 鹿児島天文館 PREMIER側）	1,398	5	センテラス天文館横（ダイワロイネットホテル 鹿児島天文館 PREMIER側）	1,801
	2	71	文化通り高プラ横丁入口	1,155	71	文化通り（旧）高プラ横丁入口	1,630
	3	3	センテラス天文館横	998	3	センテラス天文館横	1,300
土曜日	1	3	センテラス天文館横	3,189	3	センテラス天文館横	4,503
	2	71	文化通り高プラ横丁入口	3,039	71	文化通り（旧）高プラ横丁入口	3,829
	3	5	センテラス天文館横（ダイワロイネットホテル 鹿児島天文館 PREMIER側）	2,908	5	センテラス天文館横（ダイワロイネットホテル 鹿児島天文館 PREMIER側）	3,823

(注) 調査地点名が前回と一部異なる場所があるが、地点番号が同じであれば調査地点は同じである。

地区名	中央地区	調査地点番号	1
調査地点箇所	ホテルニューニシノ前		
調査方向	地藏角交番	→	櫻壽

調査年月日 令和6年10月17日(木)

調査時間	歩行者(人)	歩行者の特徴	男性：女性	自転車(台)	バイク(台)
8:00 ~ 9:00	125	中年女性・若い男性・中年男性	5：5	28	0
9:00 ~ 10:00	91	中年女性・若い男性・中年男性	4：6	20	0
10:00 ~ 11:00	86	若い女性・若い男性・中年男性	5：5	6	1
11:00 ~ 12:00	220	若い女性・若い男性・中年男性	4：6	16	0
12:00 ~ 13:00	222	若い女性・中年女性・中年男性	4：6	14	0
13:00 ~ 14:00	167	若い女性・中年女性・中年男性	5：5	13	0
14:00 ~ 15:00	171	若い女性・若い男性・中年男性	6：4	13	0
15:00 ~ 16:00	192	若い女性・若い男性・中年男性	6：4	16	0
16:00 ~ 17:00	230	若い女性・若い男性・中年男性	6：4	19	0
17:00 ~ 18:00	366	若い女性・中年女性・中年男性	5：5	15	0
18:00 ~ 19:00	408	若い女性・中年女性・中年男性	6：4	21	0
19:00 ~ 20:00	273	若い女性・中年女性・中年男性	6：4	15	0
合計	2,551			196	1

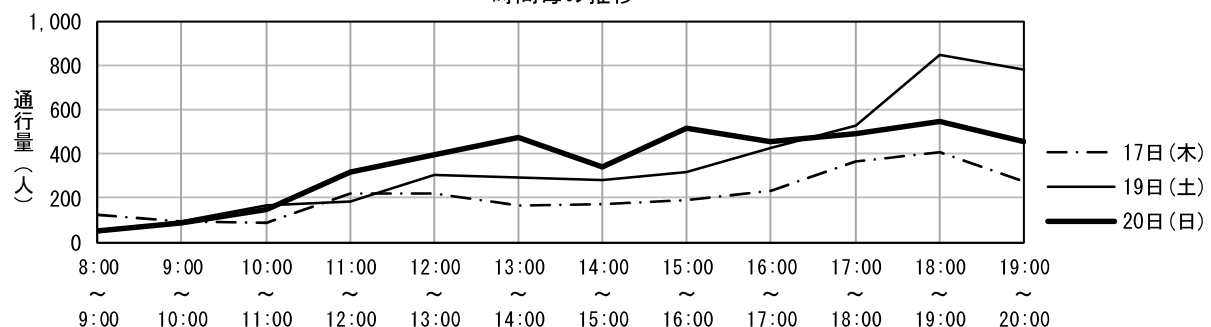
調査年月日 令和6年10月19日(土)

調査時間	歩行者(人)	歩行者の特徴	男性：女性	自転車(台)	バイク(台)
8:00 ~ 9:00	46	若い女性・中年女性・中年男性	4：6	10	0
9:00 ~ 10:00	92	若い女性・中年女性・若い男性	4：6	3	0
10:00 ~ 11:00	166	若い女性・中年女性・若い男性	4：6	11	0
11:00 ~ 12:00	187	若い女性・中年女性・若い男性	4：6	6	0
12:00 ~ 13:00	307	若い女性・中年女性・中年男性	4：6	7	0
13:00 ~ 14:00	296	若い女性・中年女性・中年男性	5：5	14	0
14:00 ~ 15:00	281	若い女性・中年女性・中年男性	5：5	8	0
15:00 ~ 16:00	318	若い女性・中年女性・中年男性	5：5	15	0
16:00 ~ 17:00	426	若い女性・中年女性・若い男性	6：4	14	0
17:00 ~ 18:00	530	若い女性・中年女性・若い男性	6：4	17	0
18:00 ~ 19:00	850	若い女性・若い男性・中年男性	6：4	15	0
19:00 ~ 20:00	784	若い女性・若い男性・中年男性	5：5	9	0
合計	4,283			129	0

調査年月日 令和6年10月20日(日)

調査時間	歩行者(人)	歩行者の特徴	男性：女性	自転車(台)	バイク(台)
8:00 ~ 9:00	52	若い女性・高齢女性・中年男性	4：6	8	0
9:00 ~ 10:00	87	若い女性・高齢女性・中年男性	5：5	11	0
10:00 ~ 11:00	148	若い女性・高齢女性・中年男性	5：5	14	0
11:00 ~ 12:00	319	若い女性・高齢女性・中年男性	5：5	25	0
12:00 ~ 13:00	396	若い女性・中年女性・若い男性	4：6	12	0
13:00 ~ 14:00	474	若い女性・若い男性・中年男性	6：4	11	0
14:00 ~ 15:00	342	若い女性・中年女性・若い男性	5：5	13	0
15:00 ~ 16:00	516	若い女性・若い男性・中年男性	6：4	20	0
16:00 ~ 17:00	455	若い女性・若い男性・中年男性	6：4	24	0
17:00 ~ 18:00	491	若い女性・若い男性・中年男性	5：5	20	0
18:00 ~ 19:00	547	若い女性・若い男性・中年男性	5：5	19	0
19:00 ~ 20:00	458	若い女性・中年女性・若い男性	5：5	16	0
合計	4,285			193	0

時間毎の推移



地区名	中央地区	調査地点番号	2
調査地点箇所	荒井歯科前		
調査方向	タイヨー銀座店	→	地藏角交番

調査年月日 令和6年10月17日(木)

調査時間	歩行者(人)	歩行者の特徴	男性：女性	自転車(台)	バイク(台)
8:00 ~ 9:00	96	中年女性・高齢女性・中年男性	4：6	32	1
9:00 ~ 10:00	149	若い女性・中年女性・中年男性	4：6	29	0
10:00 ~ 11:00	133	中年女性・高齢女性・高齢男性	4：6	22	0
11:00 ~ 12:00	142	中年女性・高齢女性・高齢男性	4：6	23	0
12:00 ~ 13:00	173	中年女性・中年男性・高齢男性	6：4	19	1
13:00 ~ 14:00	94	中年女性・高齢女性・高齢男性	4：6	10	0
14:00 ~ 15:00	103	中年女性・高齢女性・高齢男性	4：6	27	0
15:00 ~ 16:00	102	中年女性・高齢女性・中年男性	4：6	38	0
16:00 ~ 17:00	128	中年女性・中年男性・高齢男性	5：5	26	0
17:00 ~ 18:00	219	若い女性・中年女性・中年男性	4：6	32	0
18:00 ~ 19:00	241	若い女性・中年女性・中年男性	5：5	23	0
19:00 ~ 20:00	156	若い女性・中年女性・中年男性	4：6	10	0
合計	1,736			291	2

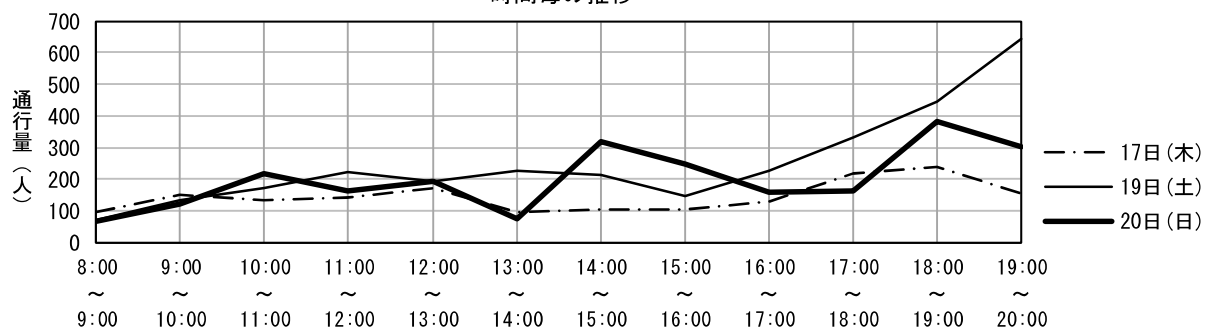
調査年月日 令和6年10月19日(土)

調査時間	歩行者(人)	通勤者	男性：女性	自転車(台)	バイク(台)
8:00 ~ 9:00	72	若い女性・中年女性・中年男性	4：6	10	0
9:00 ~ 10:00	134	若い女性・中年女性・中年男性	4：6	16	0
10:00 ~ 11:00	172	若い女性・中年女性・中年男性	4：6	19	0
11:00 ~ 12:00	223	若い女性・中年女性・中年男性	4：6	15	0
12:00 ~ 13:00	191	中年女性・中年男性・高齢男性	6：4	15	0
13:00 ~ 14:00	228	若い女性・中年女性・中年男性	4：6	16	0
14:00 ~ 15:00	213	中年女性・高齢女性・中年男性	4：6	32	0
15:00 ~ 16:00	148	中年女性・高齢女性・中年男性	4：6	13	0
16:00 ~ 17:00	226	若い女性・中年女性・中年男性	4：6	27	0
17:00 ~ 18:00	330	若い女性・若い男性・中年男性	6：4	27	0
18:00 ~ 19:00	444	若い女性・中年女性・中年男性	5：5	21	0
19:00 ~ 20:00	645	若い女性・中年男性・高齢男性	6：4	12	0
合計	3,026			223	0

調査年月日 令和6年10月20日(日)

調査時間	歩行者(人)	通勤者	男性：女性	自転車(台)	バイク(台)
8:00 ~ 9:00	64	若い女性・中年女性・高齢女性	4：6	14	0
9:00 ~ 10:00	119	若い女性・中年女性・高齢女性	4：6	27	0
10:00 ~ 11:00	216	若い女性・中年女性・高齢女性	3：7	36	0
11:00 ~ 12:00	163	若い女性・中年女性・若い男性	4：6	19	0
12:00 ~ 13:00	193	若い女性・中年女性・若い男性	5：5	14	0
13:00 ~ 14:00	75	中年女性・高齢女性・中年男性	6：4	21	0
14:00 ~ 15:00	320	中年女性・若い男性・中年男性	3：7	21	0
15:00 ~ 16:00	246	若い女性・中年女性・中年男性	4：6	24	0
16:00 ~ 17:00	159	若い女性・中年女性・中年男性	4：6	17	0
17:00 ~ 18:00	165	若い女性・中年女性・中年男性	4：6	20	0
18:00 ~ 19:00	383	若い女性・若い男性・中年男性	7：3	12	0
19:00 ~ 20:00	304	中年女性・若い男性・中年男性	8：2	15	0
合計	2,407			240	0

時間毎の推移



地区名	中央地区	調査地点番号	3
調査地点箇所	センテラス天文館横		
調査方向	電車通り	→	蜂楽饅頭

調査年月日 令和6年10月17日(木)

調査時間	歩行者(人)	歩行者の特徴	男性：女性	自転車(台)	バイク(台)
8:00 ~ 9:00	250	通勤者・若い女性・若い男性	7：3	13	0
9:00 ~ 10:00	318	若い女性・中年女性・中年男性	6：4	17	0
10:00 ~ 11:00	532	若い女性・高齢女性・高齢男性	4：6	24	0
11:00 ~ 12:00	603	中年女性・高齢女性・中年男性	5：5	4	0
12:00 ~ 13:00	807	中年女性・高齢女性・中年男性	5：5	6	0
13:00 ~ 14:00	820	若い女性・中年女性・高齢男性	4：6	6	0
14:00 ~ 15:00	540	学生・若い女性・中年女性	5：5	6	0
15:00 ~ 16:00	415	学生・中年女性・中年男性	7：3	8	0
16:00 ~ 17:00	475	若い女性・若い男性・中年男性	8：2	6	0
17:00 ~ 18:00	850	若い女性・若い男性・中年男性	5：5	3	0
18:00 ~ 19:00	995	若い女性・中年女性・中年男性	4：6	12	0
19:00 ~ 20:00	661	中年女性・若い男性・中年男性	6：4	5	0
合計	7,266			110	0

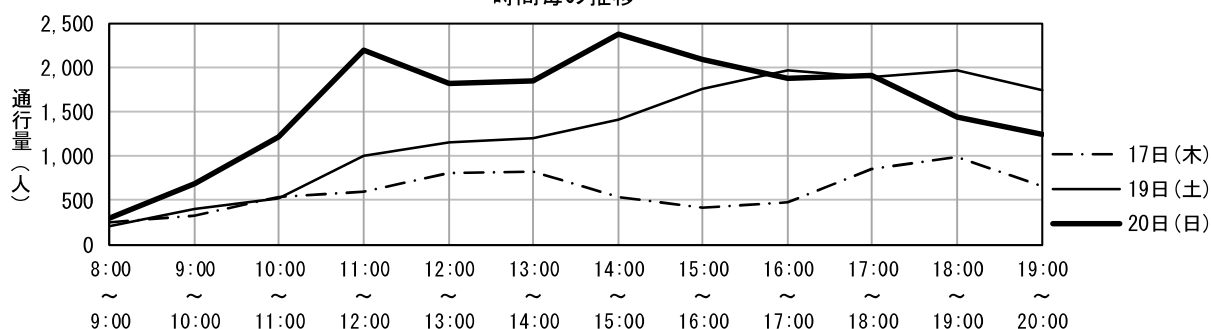
調査年月日 令和6年10月19日(土)

調査時間	歩行者(人)	歩行者の特徴	男性：女性	自転車(台)	バイク(台)
8:00 ~ 9:00	204	学生・中年女性・中年男性	5：5	14	0
9:00 ~ 10:00	396	若い女性・若い男性	4：6	6	0
10:00 ~ 11:00	520	若い女性・高齢女性・若い男性	5：5	17	0
11:00 ~ 12:00	1,003	若い女性・高齢女性・若い男性	5：5	5	0
12:00 ~ 13:00	1,160	学生・若い女性・若い男性	5：5	7	0
13:00 ~ 14:00	1,198	学生・若い女性・若い男性	6：4	4	1
14:00 ~ 15:00	1,409	若い女性・中年女性・中年男性	5：5	2	0
15:00 ~ 16:00	1,757	学生・中年女性・若い男性	5：5	5	0
16:00 ~ 17:00	1,966	学生・中年女性・若い男性	5：5	9	0
17:00 ~ 18:00	1,898	若い女性・中年女性・中年男性	5：5	3	0
18:00 ~ 19:00	1,962	若い女性・中年女性・若い男性	5：5	1	0
19:00 ~ 20:00	1,745	若い女性・中年女性・若い男性	5：5	8	0
合計	15,218			81	1

調査年月日 令和6年10月20日(日)

調査時間	歩行者(人)	歩行者の特徴	男性：女性	自転車(台)	バイク(台)
8:00 ~ 9:00	295	若い女性・中年女性・若い男性	8：2	1	0
9:00 ~ 10:00	683	若い女性・中年女性・若い男性	7：3	6	0
10:00 ~ 11:00	1,211	若い女性・中年女性・中年男性	5：5	5	0
11:00 ~ 12:00	2,196	中年女性・若い男性・中年男性	6：4	7	1
12:00 ~ 13:00	1,823	中年女性・若い男性・中年男性	6：4	6	0
13:00 ~ 14:00	1,843	若い女性・中年女性・中年男性	5：5	2	0
14:00 ~ 15:00	2,376	若い女性・中年女性・中年男性	5：5	8	1
15:00 ~ 16:00	2,087	若い女性・中年女性・中年男性	5：5	5	0
16:00 ~ 17:00	1,881	若い女性・若い男性・中年男性	6：4	3	0
17:00 ~ 18:00	1,911	若い女性・若い男性・中年男性	6：4	9	0
18:00 ~ 19:00	1,438	若い女性・若い男性・中年男性	6：4	5	1
19:00 ~ 20:00	1,240	若い女性・若い男性・中年男性	6：4	10	0
合計	18,984			67	3

時間毎の推移



地区名	中央地区	調査地点番号	4
調査地点箇所	NANNICHIパチンコ		
調査方向	蜂楽饅頭	→	電車通り

調査年月日 令和6年10月17日(木)

調査時間	歩行者(人)	歩行者の特徴	男性：女性	自転車(台)	バイク(台)
8:00 ~ 9:00	218	通勤者・若い女性・中年男性	4：6	31	5
9:00 ~ 10:00	253	若い女性・中年女性・若い男性	5：5	17	0
10:00 ~ 11:00	231	若い女性・中年女性・中年男性	5：5	9	0
11:00 ~ 12:00	467	若い女性・若い男性・中年男性	5：5	4	0
12:00 ~ 13:00	346	若い女性・中年女性・中年男性	3：7	5	0
13:00 ~ 14:00	437	若い女性・高齢女性・高齢男性	4：6	3	0
14:00 ~ 15:00	433	中年女性・高齢女性・中年男性	4：6	5	0
15:00 ~ 16:00	395	若い女性・中年女性・若い男性	5：5	1	0
16:00 ~ 17:00	714	若い女性・中年女性・若い男性	5：5	2	0
17:00 ~ 18:00	463	若い女性・中年女性・若い男性	4：6	2	0
18:00 ~ 19:00	493	若い女性・若い男性・中年男性	4：6	6	0
19:00 ~ 20:00	431	若い女性・高齢女性・若い男性	5：5	3	0
合計	4,881			88	5

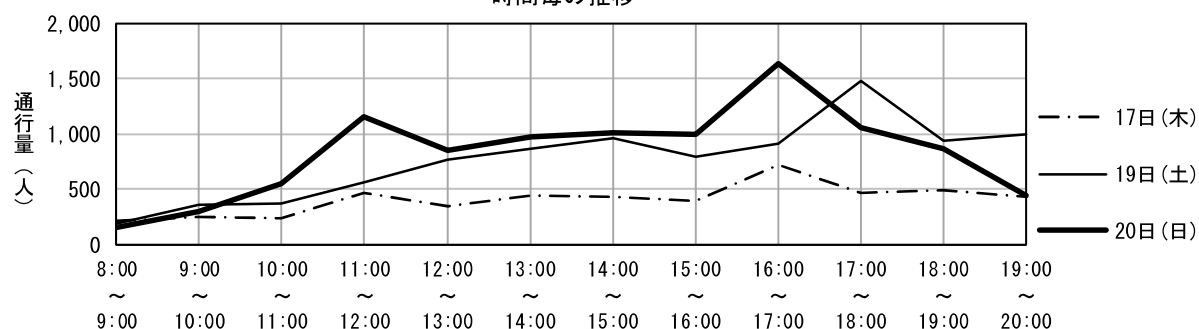
調査年月日 令和6年10月19日(土)

調査時間	歩行者(人)	歩行者の特徴	男性：女性	自転車(台)	バイク(台)
8:00 ~ 9:00	190	通勤者・若い女性・中年男性	5：5	15	0
9:00 ~ 10:00	352	若い女性・中年女性・若い男性	4：6	12	0
10:00 ~ 11:00	364	若い女性・中年女性・中年男性	4：6	9	0
11:00 ~ 12:00	562	若い女性・若い男性・中年男性	3：7	2	0
12:00 ~ 13:00	773	若い女性・若い男性・中年男性	4：6	4	0
13:00 ~ 14:00	869	若い女性・中年女性・中年男性	5：5	5	0
14:00 ~ 15:00	962	若い女性・中年女性・若い男性	5：5	0	0
15:00 ~ 16:00	791	若い女性・中年女性・若い男性	5：5	2	0
16:00 ~ 17:00	914	若い女性・中年女性・中年男性	4：6	1	0
17:00 ~ 18:00	1,474	若い女性・中年女性・中年男性	4：6	7	0
18:00 ~ 19:00	934	若い女性・中年女性・若い男性	5：5	4	0
19:00 ~ 20:00	993	若い女性・若い男性・中年男性	5：5	2	0
合計	9,178			63	0

調査年月日 令和6年10月20日(日)

調査時間	歩行者(人)	歩行者の特徴	男性：女性	自転車(台)	バイク(台)
8:00 ~ 9:00	150	通勤者・若い女性・中年男性	3：7	14	0
9:00 ~ 10:00	301	若い女性・中年女性・中年男性	4：6	18	0
10:00 ~ 11:00	545	若い女性・中年女性・若い男性	5：5	8	0
11:00 ~ 12:00	1,157	若い女性・中年女性・若い男性	5：5	7	0
12:00 ~ 13:00	851	若い女性・中年女性・若い男性	4：6	3	0
13:00 ~ 14:00	977	若い女性・中年女性・若い男性	5：5	4	0
14:00 ~ 15:00	1,013	若い女性・中年女性・若い男性	5：5	1	0
15:00 ~ 16:00	999	若い女性・中年女性・若い男性	5：5	4	0
16:00 ~ 17:00	1,640	若い女性・中年女性・若い男性	5：5	12	0
17:00 ~ 18:00	1,058	若い女性・中年女性・若い男性	5：5	8	0
18:00 ~ 19:00	866	若い女性・中年女性・若い男性	4：6	3	0
19:00 ~ 20:00	438	若い女性・中年女性・若い男性	5：5	4	0
合計	9,995			86	0

時間毎の推移



地区名	中央地区	調査地点番号	5
調査地点箇所	センテラス天文館横 (ダイワロイネットホテル鹿児島天文館 PREMIER側)		
調査方向	天文館公園 →		電車通り

調査年月日 令和6年10月17日(木)

調査時間	歩行者(人)	歩行者の特徴	男性：女性	自転車(台)	バイク(台)
8:00 ~ 9:00	258	若い女性・若い男性・中年男性	7：3	50	11
9:00 ~ 10:00	312	通勤者・若い女性・中年男性	6：4	28	12
10:00 ~ 11:00	186	通勤者・若い女性・若い男性	5：5	35	9
11:00 ~ 12:00	72	中年女性・若い男性・中年男性	7：3	9	0
12:00 ~ 13:00	122	若い女性・若い男性・中年男性	6：4	19	0
13:00 ~ 14:00	76	中年女性・若い男性・高齢男性	5：5	10	0
14:00 ~ 15:00	102	学生・若い女性・中年男性	7：3	16	0
15:00 ~ 16:00	99	若い女性・若い男性・中年男性	7：3	15	0
16:00 ~ 17:00	94	若い女性・高齢女性・中年男性	6：4	17	0
17:00 ~ 18:00	194	若い女性・若い男性・中年男性	6：4	22	0
18:00 ~ 19:00	457	若い女性・若い男性・中年男性	6：4	30	0
19:00 ~ 20:00	206	若い女性・高齢女性・中年男性	5：5	3	0
合計	2,178			254	32

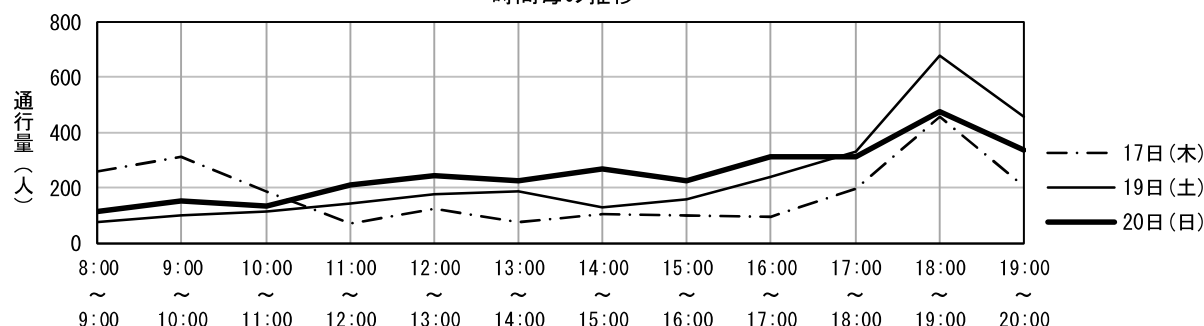
調査年月日 令和6年10月19日(土)

調査時間	歩行者(人)	歩行者の特徴	男性：女性	自転車(台)	バイク(台)
8:00 ~ 9:00	75	若い女性・若い男性・中年男性	7：3	6	0
9:00 ~ 10:00	98	通勤者・若い女性・若い男性	5：5	6	0
10:00 ~ 11:00	112	若い女性・若い男性・中年男性	6：4	12	0
11:00 ~ 12:00	141	若い女性・若い男性・中年男性	7：3	8	0
12:00 ~ 13:00	175	学生・若い女性・若い男性	6：4	21	0
13:00 ~ 14:00	185	学生・若い女性・若い男性	7：3	17	0
14:00 ~ 15:00	127	若い女性・若い男性・中年男性	7：3	14	0
15:00 ~ 16:00	159	若い女性・若い男性・中年男性	4：6	8	0
16:00 ~ 17:00	240	若い女性・高齢女性・高齢男性	7：3	16	0
17:00 ~ 18:00	331	若い女性・高齢女性・高齢男性	5：5	21	0
18:00 ~ 19:00	679	若い女性・高齢女性・高齢男性	5：5	13	0
19:00 ~ 20:00	458	若い女性・高齢女性・高齢男性	7：3	2	0
合計	2,780			144	0

調査年月日 令和6年10月20日(日)

調査時間	歩行者(人)	歩行者の特徴	男性：女性	自転車(台)	バイク(台)
8:00 ~ 9:00	113	若い女性・若い男性・中年男性	7：3	8	0
9:00 ~ 10:00	150	若い女性・若い男性・中年男性	5：5	14	0
10:00 ~ 11:00	133	若い女性・高齢女性・中年男性	6：4	12	0
11:00 ~ 12:00	212	学生・若い女性・若い男性	5：5	9	1
12:00 ~ 13:00	242	学生・若い女性・中年男性	5：5	23	0
13:00 ~ 14:00	224	学生・若い女性・中年男性	7：3	11	0
14:00 ~ 15:00	266	若い女性・若い男性・高齢男性	5：5	21	0
15:00 ~ 16:00	226	若い女性・若い男性・高齢男性	6：4	11	0
16:00 ~ 17:00	310	若い女性・若い男性・高齢男性	5：5	14	0
17:00 ~ 18:00	313	若い女性・若い男性・中年男性	5：5	23	1
18:00 ~ 19:00	476	若い女性・若い男性・高齢男性	6：4	18	0
19:00 ~ 20:00	334	若い女性・若い男性・中年男性	6：4	9	0
合計	2,999			173	2

時間毎の推移



地区名	中央地区	調査地点番号	6
調査地点箇所	センテラス天文館側 (バス停付近)		
調査方向	野村證券 → センテラス天文館		

調査年月日 令和6年10月17日(木)

調査時間	歩行者(人)	歩行者の特徴	男性：女性	自転車(台)	バイク(台)
8:00 ~ 9:00	128	若い女性・中年女性・高齢男性	4：6	37	0
9:00 ~ 10:00	210	若い女性・中年女性・高齢女性	3：7	13	0
10:00 ~ 11:00	180	中年女性・高齢女性・高齢男性	5：5	13	0
11:00 ~ 12:00	151	若い女性・高齢女性・中年男性	3：7	7	0
12:00 ~ 13:00	184	若い女性・中年女性・若い男性	3：7	10	0
13:00 ~ 14:00	253	学生・若い女性・中年女性	3：7	6	0
14:00 ~ 15:00	180	若い女性・若い男性・中年女性	5：5	9	0
15:00 ~ 16:00	148	若い女性・若い男性・中年男性	5：5	7	0
16:00 ~ 17:00	206	中年女性・若い男性・中年男性	6：4	13	0
17:00 ~ 18:00	290	若い女性・若い男性・中年男性	5：5	14	0
18:00 ~ 19:00	297	若い女性・中年女性・若い男性	5：5	9	0
19:00 ~ 20:00	204	若い女性・若い男性・中年男性	5：5	5	0
合計	2,431			143	0

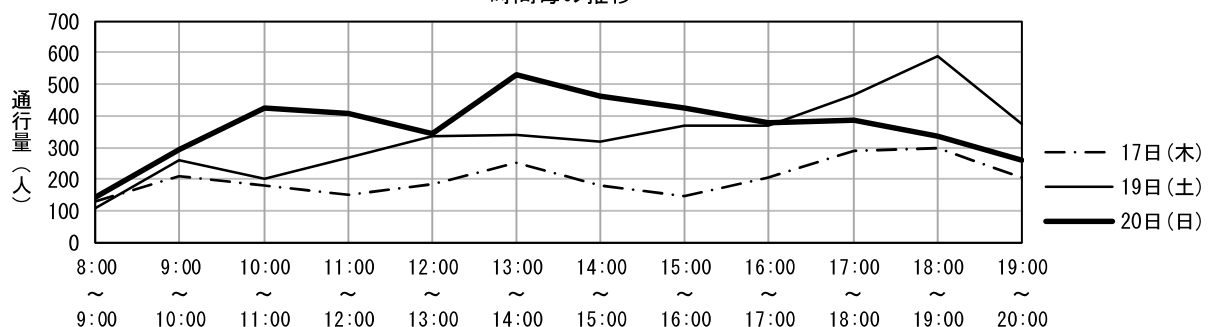
調査年月日 令和6年10月19日(土)

調査時間	歩行者(人)	歩行者の特徴	男性：女性	自転車(台)	バイク(台)
8:00 ~ 9:00	110	通勤者・中年女性・若い男性	6：4	9	0
9:00 ~ 10:00	258	若い女性・若い男性・中年男性	5：5	6	0
10:00 ~ 11:00	203	若い女性・若い男性・中年男性	5：5	14	0
11:00 ~ 12:00	267	若い女性・若い男性・高齢男性	4：6	4	0
12:00 ~ 13:00	335	学生・若い女性・若い男性	7：3	13	0
13:00 ~ 14:00	341	若い女性・中年女性・若い男性	6：4	6	0
14:00 ~ 15:00	319	若い女性・若い男性・中年男性	5：5	8	0
15:00 ~ 16:00	368	若い女性・若い男性・中年男性	4：6	8	0
16:00 ~ 17:00	369	若い女性・若い男性・中年男性	4：6	3	0
17:00 ~ 18:00	467	若い女性・若い男性・中年男性	4：6	2	0
18:00 ~ 19:00	589	若い女性・若い男性・中年男性	4：6	3	0
19:00 ~ 20:00	375	若い女性・若い男性・中年男性	4：6	6	0
合計	4,001			82	0

調査年月日 令和6年10月20日(日)

調査時間	歩行者(人)	歩行者の特徴	男性：女性	自転車(台)	バイク(台)
8:00 ~ 9:00	142	若い女性・中年女性・若い男性	5：5	11	0
9:00 ~ 10:00	294	若い女性・中年女性・中年男性	5：5	7	0
10:00 ~ 11:00	424	若い女性・中年女性・若い男性	6：4	5	0
11:00 ~ 12:00	409	若い女性・高齢女性・高齢男性	5：5	11	0
12:00 ~ 13:00	345	学生・若い女性・若い男性	5：5	9	0
13:00 ~ 14:00	532	若い女性・中年女性・若い男性	4：6	13	0
14:00 ~ 15:00	462	若い女性・中年女性・中年男性	4：6	7	0
15:00 ~ 16:00	426	若い女性・中年女性・若い男性	5：5	3	0
16:00 ~ 17:00	377	若い女性・若い男性・中年男性	4：6	9	0
17:00 ~ 18:00	386	若い女性・中年女性・中年男性	6：4	7	0
18:00 ~ 19:00	337	若い女性・中年女性・中年男性	5：5	10	0
19:00 ~ 20:00	258	若い女性・中年女性・中年男性	5：5	2	0
合計	4,392			94	0

時間毎の推移



地区名	中央地区	調査地点番号	7
調査地点箇所	旧三菱UFJ信託銀行前		
調査方向	唐芋ワールド	→	川商ハウス天文館店

調査年月日 令和6年10月17日(木)

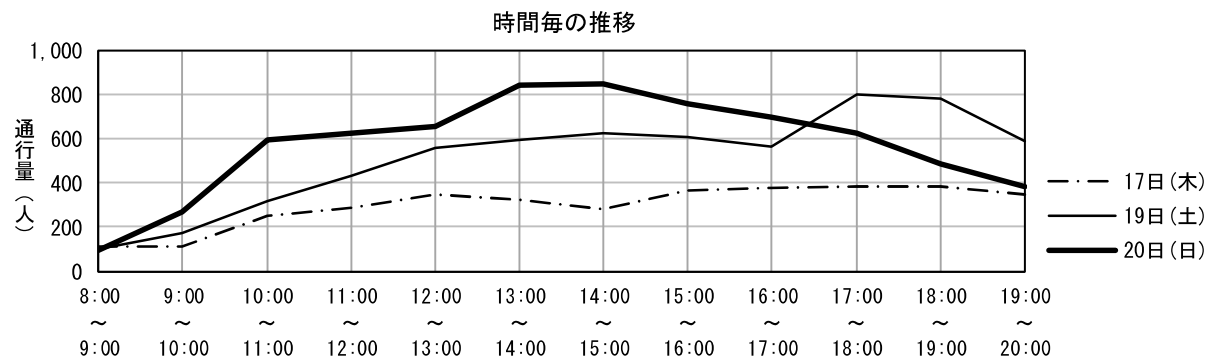
調査時間	歩行者(人)	歩行者の特徴	男性：女性	自転車(台)	バイク(台)
8:00 ~ 9:00	114	通勤者・若い女性・中年女性	3：7	9	0
9:00 ~ 10:00	112	若い女性・中年女性・中年男性	4：6	13	0
10:00 ~ 11:00	252	中年女性・高齢女性・中年男性	4：6	14	0
11:00 ~ 12:00	290	中年女性・高齢女性・中年男性	5：5	14	0
12:00 ~ 13:00	349	中年女性・高齢女性・中年男性	5：5	12	0
13:00 ~ 14:00	326	若い女性・中年女性・中年男性	4：6	7	0
14:00 ~ 15:00	278	若い女性・中年女性・中年男性	4：6	11	0
15:00 ~ 16:00	364	若い女性・中年女性・中年男性	4：6	17	0
16:00 ~ 17:00	377	若い女性・若い男性・中年男性	4：6	16	0
17:00 ~ 18:00	385	若い女性・中年女性・中年男性	4：6	28	0
18:00 ~ 19:00	382	若い女性・若い男性・中年男性	5：5	25	0
19:00 ~ 20:00	345	若い女性・若い男性・中年男性	5：5	18	0
合計	3,574			184	0

調査年月日 令和6年10月19日(土)

調査時間	歩行者(人)	歩行者の特徴	男性：女性	自転車(台)	バイク(台)
8:00 ~ 9:00	100	若い女性・若い男性・中年男性	6：4	2	0
9:00 ~ 10:00	172	若い女性・中年女性・中年男性	5：5	7	0
10:00 ~ 11:00	320	若い女性・中年女性・中年男性	5：5	9	0
11:00 ~ 12:00	431	若い女性・中年女性・中年男性	4：6	5	1
12:00 ~ 13:00	558	若い女性・中年女性・中年男性	4：6	9	0
13:00 ~ 14:00	592	若い女性・中年女性・中年男性	4：6	12	0
14:00 ~ 15:00	622	若い女性・中年女性・若い男性	5：5	14	0
15:00 ~ 16:00	609	若い女性・中年女性・若い男性	4：6	8	0
16:00 ~ 17:00	564	若い女性・中年女性・若い男性	4：6	7	0
17:00 ~ 18:00	799	若い女性・中年女性・若い男性	4：6	14	0
18:00 ~ 19:00	784	若い女性・若い男性・中年男性	4：6	14	0
19:00 ~ 20:00	591	若い女性・若い男性・中年男性	5：5	9	0
合計	6,142			110	1

調査年月日 令和6年10月20日(日)

調査時間	歩行者(人)	歩行者の特徴	男性：女性	自転車(台)	バイク(台)
8:00 ~ 9:00	92	若い女性・若い男性・中年男性	4：6	8	0
9:00 ~ 10:00	270	若い女性・中年女性・中年男性	5：5	7	0
10:00 ~ 11:00	595	若い女性・中年女性・中年男性	5：5	7	0
11:00 ~ 12:00	627	若い女性・中年女性・中年男性	4：6	9	0
12:00 ~ 13:00	657	若い女性・中年女性・中年男性	4：6	6	0
13:00 ~ 14:00	843	若い女性・中年女性・中年男性	4：6	7	0
14:00 ~ 15:00	848	若い女性・中年女性・中年男性	4：6	13	0
15:00 ~ 16:00	760	若い女性・中年女性・中年男性	4：6	7	0
16:00 ~ 17:00	699	若い女性・中年女性・中年男性	4：6	12	0
17:00 ~ 18:00	625	若い女性・中年女性・若い男性	3：7	32	0
18:00 ~ 19:00	487	若い女性・若い男性・中年男性	4：6	19	0
19:00 ~ 20:00	385	若い女性・若い男性・中年男性	4：6	5	0
合計	6,888			132	0



地区名	中央地区	調査地点番号	8
調査地点箇所	CENTURIONHOTEL		
調査方向	唐芋ワールド	→	ケンタッキーフライドチキン

調査年月日 令和6年10月17日(木)

調査時間	歩行者(人)	歩行者の特徴	男性:女性	自転車(台)	バイク(台)
8:00 ~ 9:00	121	通勤者・若い女性・中年女性	4:6	30	0
9:00 ~ 10:00	143	若い女性・中年女性・若い男性	4:6	11	0
10:00 ~ 11:00	179	学生・中年女性・高齢男性	2:8	15	0
11:00 ~ 12:00	277	中年女性・高齢女性	3:7	15	0
12:00 ~ 13:00	286	若い女性・中年女性・若い男性	3:7	16	1
13:00 ~ 14:00	296	若い女性・中年女性・若い男性	3:7	8	0
14:00 ~ 15:00	253	若い女性・中年女性・若い男性	3:7	10	0
15:00 ~ 16:00	302	若い女性・中年女性・高齢女性	4:6	16	1
16:00 ~ 17:00	293	若い女性・中年女性・若い男性	4:6	14	0
17:00 ~ 18:00	270	通勤者・若い女性・若い男性	4:6	20	0
18:00 ~ 19:00	304	若い女性・若い男性・中年男性	3:7	12	0
19:00 ~ 20:00	236	若い女性・中年女性・中年男性	4:6	11	0
合計	2,960			178	2

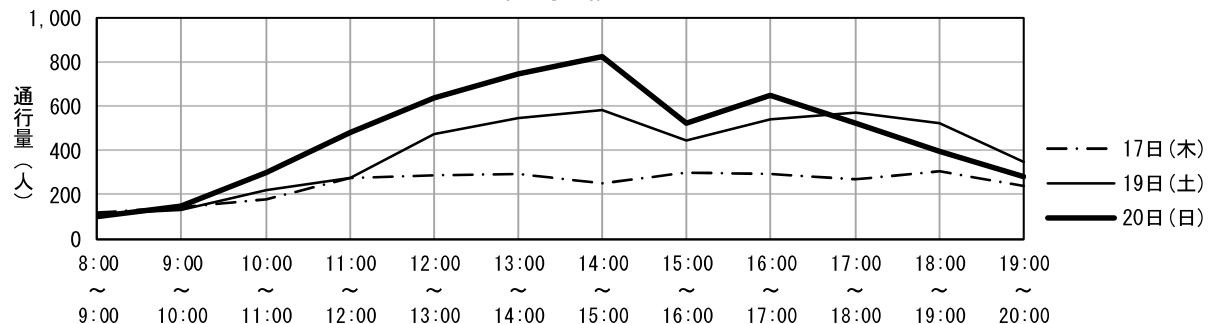
調査年月日 令和6年10月19日(土)

調査時間	歩行者(人)	歩行者の特徴	男性:女性	自転車(台)	バイク(台)
8:00 ~ 9:00	114	若い女性・中年女性・若い男性	4:6	8	0
9:00 ~ 10:00	131	若い女性・中年女性・若い男性	3:7	6	1
10:00 ~ 11:00	222	若い女性・中年女性・若い男性	3:7	4	0
11:00 ~ 12:00	273	若い女性・中年女性・高齢女性	4:6	4	0
12:00 ~ 13:00	472	若い女性・中年女性・高齢女性	3:7	14	1
13:00 ~ 14:00	546	若い女性・中年女性・若い男性	3:7	8	0
14:00 ~ 15:00	583	若い女性・中年女性・若い男性	3:7	5	0
15:00 ~ 16:00	443	若い女性・中年女性・若い男性	3:7	4	0
16:00 ~ 17:00	540	若い女性・中年女性・若い男性	4:6	12	0
17:00 ~ 18:00	568	若い女性・中年女性・若い男性	4:6	4	0
18:00 ~ 19:00	520	若い女性・中年女性・若い男性	4:6	6	0
19:00 ~ 20:00	349	若い女性・中年女性・若い男性	3:7	6	0
合計	4,761			81	2

調査年月日 令和6年10月20日(日)

調査時間	歩行者(人)	歩行者の特徴	男性:女性	自転車(台)	バイク(台)
8:00 ~ 9:00	100	若い女性・若い男性・中年男性	6:4	13	0
9:00 ~ 10:00	151	若い女性・高齢女性・若い男性	5:5	10	0
10:00 ~ 11:00	302	若い女性・高齢女性・中年男性	5:5	5	0
11:00 ~ 12:00	482	中年女性・若い男性・中年男性	5:5	10	0
12:00 ~ 13:00	637	学生・中年女性・中年男性	5:5	15	0
13:00 ~ 14:00	744	学生・中年女性・若い男性	4:6	10	0
14:00 ~ 15:00	822	若い女性・中年女性・若い男性	4:6	14	1
15:00 ~ 16:00	524	若い女性・中年女性・若い男性	4:6	10	0
16:00 ~ 17:00	651	若い女性・中年女性・若い男性	4:6	17	0
17:00 ~ 18:00	521	若い女性・中年女性・若い男性	5:5	9	0
18:00 ~ 19:00	393	若い女性・中年女性・中年男性	4:6	13	0
19:00 ~ 20:00	278	若い女性・中年女性・中年男性	4:6	8	0
合計	5,605			134	1

時間毎の推移



地区名	中央地区	調査地点番号	9
調査地点箇所	スーパーハルタ側		
調査方向	いづろ中央交差点	→	マルヤガーデンズ

調査年月日 令和6年10月17日(木)

調査時間	歩行者(人)	歩行者の特徴	男性：女性	自転車(台)	バイク(台)
8:00～9:00	117	通勤者・中年女性・中年男性	4：6	18	1
9:00～10:00	150	若い女性・中年女性・中年男性	4：6	13	0
10:00～11:00	259	中年女性・高齢女性・高齢男性	3：7	21	0
11:00～12:00	330	若い女性・中年女性・中年男性	3：7	18	0
12:00～13:00	362	中年女性・高齢女性・中年男性	3：7	18	0
13:00～14:00	305	中年女性・高齢女性・高齢男性	3：7	16	0
14:00～15:00	285	若い女性・中年女性・中年男性	3：7	14	1
15:00～16:00	321	若い女性・中年女性・中年男性	3：7	13	0
16:00～17:00	322	若い女性・中年女性・中年男性	3：7	9	0
17:00～18:00	249	中年女性・若い男性・中年男性	5：5	18	0
18:00～19:00	256	若い女性・中年女性・中年男性	5：5	21	0
19:00～20:00	194	若い女性・若い男性・中年男性	5：5	18	0
合計	3,150			197	2

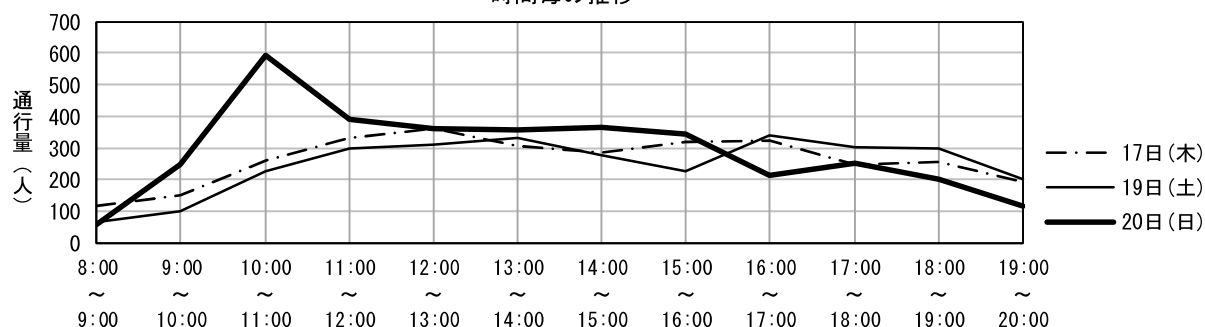
調査年月日 令和6年10月19日(土)

調査時間	歩行者(人)	歩行者の特徴	男性：女性	自転車(台)	バイク(台)
8:00～9:00	65	通勤者・若い女性・若い男性	4：6	6	0
9:00～10:00	100	若い女性・中年女性・若い男性	4：6	9	0
10:00～11:00	226	若い女性・中年女性・中年男性	4：6	13	0
11:00～12:00	299	中年女性・高齢女性・高齢男性	4：6	11	0
12:00～13:00	310	中年女性・高齢女性・高齢男性	3：7	9	0
13:00～14:00	333	若い女性・高齢女性・若い男性	4：6	16	0
14:00～15:00	278	若い女性・中年女性・高齢男性	4：6	12	0
15:00～16:00	228	中年女性・高齢女性・中年男性	3：7	7	0
16:00～17:00	341	中年女性・高齢女性・中年男性	4：6	13	0
17:00～18:00	303	若い女性・中年女性・若い男性	4：6	16	0
18:00～19:00	297	若い女性・中年女性・若い男性	5：5	15	0
19:00～20:00	201	若い女性・中年女性・若い男性	5：5	12	0
合計	2,981			139	0

調査年月日 令和6年10月20日(日)

調査時間	歩行者(人)	歩行者の特徴	男性：女性	自転車(台)	バイク(台)
8:00～9:00	58	通勤者・若い女性・若い男性	4：6	11	0
9:00～10:00	247	若い女性・高齢女性・高齢男性	4：6	3	0
10:00～11:00	594	中年女性・高齢女性・高齢男性	5：5	18	0
11:00～12:00	390	若い女性・中年女性・若い男性	5：5	18	0
12:00～13:00	363	若い女性・高齢女性・若い男性	5：5	11	0
13:00～14:00	358	中年女性・高齢女性・中年男性	5：5	18	0
14:00～15:00	364	若い女性・中年女性・若い男性	4：6	15	0
15:00～16:00	343	若い女性・中年女性・若い男性	5：5	15	0
16:00～17:00	215	若い女性・中年女性・若い男性	5：5	14	0
17:00～18:00	251	若い女性・中年女性・若い男性	4：6	21	0
18:00～19:00	199	若い女性・中年女性・若い男性	4：6	13	0
19:00～20:00	116	若い女性・中年女性・若い男性	5：5	9	0
合計	3,498			166	0

時間毎の推移



地区名	中央地区	調査地点番号	10
調査地点箇所	アイムビル前		
調査方向	九エビル	→	東横イン

調査年月日 令和6年10月17日(木)

調査時間	歩行者(人)	歩行者の特徴	男性：女性	自転車(台)	バイク(台)
8:00 ~ 9:00	175	通勤者・中年女性・中年男性	5：5	26	0
9:00 ~ 10:00	99	通勤者・若い女性・若い男性	5：5	14	0
10:00 ~ 11:00	84	通勤者・中年女性・中年男性	5：5	5	0
11:00 ~ 12:00	73	若い女性・若い男性・中年男性	4：6	10	0
12:00 ~ 13:00	84	若い女性・中年女性・若い男性	4：6	9	0
13:00 ~ 14:00	76	中年女性・中年男性・高齢男性	8：2	16	0
14:00 ~ 15:00	106	若い女性・若い男性・中年男性	5：5	8	0
15:00 ~ 16:00	83	若い女性・若い男性・中年男性	5：5	13	0
16:00 ~ 17:00	160	若い女性・若い男性・中年男性	5：5	10	0
17:00 ~ 18:00	209	若い女性・若い男性・中年男性	4：6	16	0
18:00 ~ 19:00	140	若い女性・中年女性・中年男性	6：4	16	0
19:00 ~ 20:00	213	若い女性・中年女性・中年男性	5：5	12	0
合計	1,502			155	0

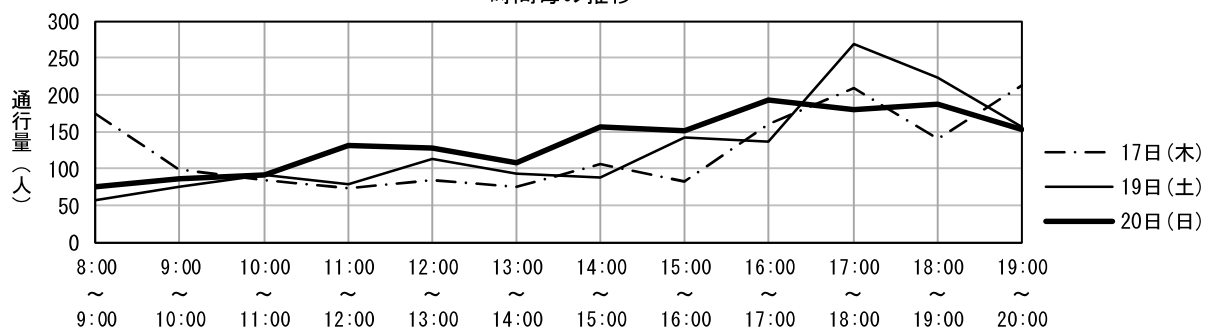
調査年月日 令和6年10月19日(土)

調査時間	歩行者(人)	歩行者の特徴	男性：女性	自転車(台)	バイク(台)
8:00 ~ 9:00	58	通勤者・若い女性・若い男性	5：5	6	0
9:00 ~ 10:00	75	若い女性・中年女性・中年男性	4：6	8	0
10:00 ~ 11:00	92	学生・中年女性・中年男性	4：6	2	2
11:00 ~ 12:00	79	中年女性・若い男性・中年男性	6：4	1	0
12:00 ~ 13:00	113	若い女性・若い男性・中年男性	7：3	1	0
13:00 ~ 14:00	93	若い女性・中年女性・若い男性	5：5	2	1
14:00 ~ 15:00	88	若い女性・中年女性・若い男性	4：6	6	1
15:00 ~ 16:00	142	学生・若い女性・若い男性	4：6	7	1
16:00 ~ 17:00	136	若い女性・中年女性・若い男性	5：5	9	0
17:00 ~ 18:00	268	若い女性・若い男性・中年男性	5：5	9	0
18:00 ~ 19:00	224	若い女性・若い男性・中年男性	5：5	9	1
19:00 ~ 20:00	157	若い女性・若い男性・中年男性	5：5	6	1
合計	1,525			66	7

調査年月日 令和6年10月20日(日)

調査時間	歩行者(人)	歩行者の特徴	男性：女性	自転車(台)	バイク(台)
8:00 ~ 9:00	75	通勤者・中年女性・中年男性	5：5	3	0
9:00 ~ 10:00	86	若い女性・中年女性・中年男性	4：6	3	0
10:00 ~ 11:00	92	中年女性・若い男性・中年男性	6：4	2	0
11:00 ~ 12:00	131	学生・若い女性・若い男性	3：7	8	0
12:00 ~ 13:00	127	若い女性・若い男性・中年男性	3：7	7	0
13:00 ~ 14:00	107	学生・若い女性・若い男性	5：5	9	0
14:00 ~ 15:00	157	学生・若い女性・若い男性	5：5	11	0
15:00 ~ 16:00	152	学生・若い女性・若い男性	5：5	11	0
16:00 ~ 17:00	193	学生・若い女性・若い男性	6：4	11	0
17:00 ~ 18:00	180	学生・若い女性・若い男性	4：6	18	0
18:00 ~ 19:00	187	学生・若い女性・若い男性	5：5	13	0
19:00 ~ 20:00	153	学生・若い女性・若い男性	5：5	8	1
合計	1,640			104	1

時間毎の推移



地区名	中央地区	調査地点番号	11
調査地点箇所	アイムビル前		
調査方向	東横イン	→	九エビル

調査年月日 令和6年10月17日(木)

調査時間	歩行者(人)	歩行者の特徴	男性：女性	自転車(台)	バイク(台)
8:00 ~ 9:00	77	通勤者・中年女性・中年男性	3：7	9	0
9:00 ~ 10:00	145	通勤者・若い女性・中年女性	2：8	15	0
10:00 ~ 11:00	75	若い女性・中年女性・中年男性	3：7	9	0
11:00 ~ 12:00	114	若い女性・中年女性・若い男性	4：6	8	0
12:00 ~ 13:00	116	若い女性・中年女性・若い男性	4：6	17	0
13:00 ~ 14:00	71	若い女性・中年女性・若い男性	4：6	17	0
14:00 ~ 15:00	92	若い女性・中年女性・中年男性	4：6	13	0
15:00 ~ 16:00	181	若い女性・中年女性・若い男性	5：5	8	0
16:00 ~ 17:00	97	若い女性・中年女性・若い男性	5：5	11	0
17:00 ~ 18:00	241	学生・若い女性・中年女性	5：5	19	0
18:00 ~ 19:00	198	学生・若い女性・中年女性	4：6	16	0
19:00 ~ 20:00	108	若い女性・中年女性・中年男性	4：6	11	0
合計	1,515			153	0

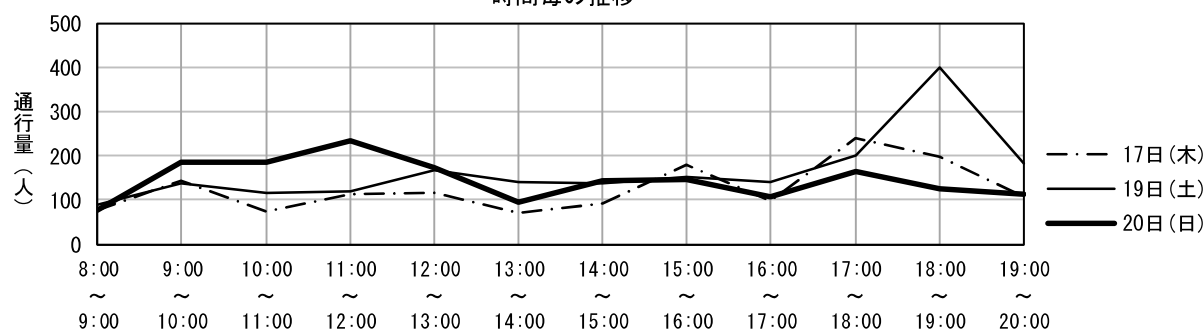
調査年月日 令和6年10月19日(土)

調査時間	歩行者(人)	歩行者の特徴	男性：女性	自転車(台)	バイク(台)
8:00 ~ 9:00	88	通勤者・若い女性・中年男性	5：5	5	0
9:00 ~ 10:00	138	若い女性・中年女性・中年男性	4：6	9	0
10:00 ~ 11:00	116	若い女性・若い男性・中年男性	4：6	10	0
11:00 ~ 12:00	119	若い女性・若い男性・中年男性	3：7	7	0
12:00 ~ 13:00	167	若い女性・若い男性・中年男性	6：4	10	0
13:00 ~ 14:00	141	学生・若い女性・中年男性	6：4	10	0
14:00 ~ 15:00	136	学生・若い女性・中年男性	6：4	21	0
15:00 ~ 16:00	154	若い女性・中年女性・若い男性	3：7	10	0
16:00 ~ 17:00	139	若い女性・中年女性・中年男性	3：7	13	0
17:00 ~ 18:00	201	若い女性・中年女性・中年男性	3：7	20	0
18:00 ~ 19:00	399	若い女性・若い男性・中年男性	5：5	11	0
19:00 ~ 20:00	183	若い女性・若い男性・中年男性	4：6	10	0
合計	1,981			136	0

調査年月日 令和6年10月20日(日)

調査時間	歩行者(人)	歩行者の特徴	男性：女性	自転車(台)	バイク(台)
8:00 ~ 9:00	76	通勤者・若い女性・中年男性	5：5	12	0
9:00 ~ 10:00	186	若い女性・中年女性・中年男性	6：4	10	0
10:00 ~ 11:00	186	若い女性・中年女性・中年男性	6：4	18	0
11:00 ~ 12:00	234	若い女性・中年女性・若い男性	3：7	14	0
12:00 ~ 13:00	173	若い女性・中年女性・若い男性	4：6	11	0
13:00 ~ 14:00	95	若い女性・中年女性・若い男性	4：6	16	0
14:00 ~ 15:00	143	若い女性・中年女性・中年男性	3：7	21	0
15:00 ~ 16:00	147	若い女性・中年女性・若い男性	4：6	16	0
16:00 ~ 17:00	107	若い女性・中年女性・若い男性	4：6	7	0
17:00 ~ 18:00	166	中年女性・若い男性・中年男性	3：7	11	0
18:00 ~ 19:00	125	若い女性・中年女性・中年男性	3：7	11	0
19:00 ~ 20:00	113	若い女性・若い男性・中年男性	5：5	8	0
合計	1,751			155	0

時間毎の推移



地区名	中央地区	調査地点番号	12
調査地点箇所	天文館いわさきパーキング駐車場出入口前		
調査方向	NCサンプラザ → 電車通り		

調査年月日 令和6年10月17日(木)

調査時間	歩行者(人)	歩行者の特徴	男性：女性	自転車(台)	バイク(台)
8:00 ~ 9:00	52	通勤者・中年女性・中年男性	6：4	10	0
9:00 ~ 10:00	99	若い女性・若い男性・中年男性	4：6	6	0
10:00 ~ 11:00	53	若い女性・中年女性・中年男性	5：5	6	0
11:00 ~ 12:00	82	若い女性・中年女性・若い男性	4：6	6	0
12:00 ~ 13:00	103	若い女性・中年女性・若い男性	4：6	18	0
13:00 ~ 14:00	108	若い女性・中年女性・若い男性	4：6	14	0
14:00 ~ 15:00	92	若い女性・中年女性・若い男性	5：5	10	0
15:00 ~ 16:00	137	学生・若い女性・若い男性	4：6	10	0
16:00 ~ 17:00	162	学生・若い女性・中年男性	6：4	17	0
17:00 ~ 18:00	228	若い女性・若い男性・中年男性	7：3	17	0
18:00 ~ 19:00	240	若い女性・若い男性・中年男性	6：4	11	0
19:00 ~ 20:00	212	若い女性・若い男性・中年男性	6：4	6	0
合計	1,568			131	0

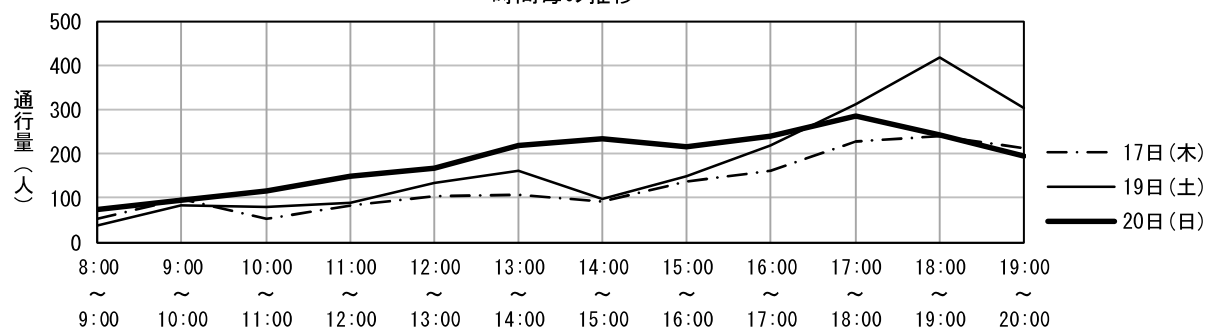
調査年月日 令和6年10月19日(土)

調査時間	歩行者(人)	歩行者の特徴	男性：女性	自転車(台)	バイク(台)
8:00 ~ 9:00	37	若い女性・中年女性・中年男性	4：6	4	0
9:00 ~ 10:00	82	若い女性・中年女性・中年男性	5：5	1	0
10:00 ~ 11:00	79	若い女性・中年女性・中年男性	5：5	4	0
11:00 ~ 12:00	88	若い女性・中年女性・若い男性	4：6	3	0
12:00 ~ 13:00	133	若い女性・中年女性・若い男性	5：5	8	0
13:00 ~ 14:00	163	若い女性・中年女性・若い男性	6：4	10	0
14:00 ~ 15:00	98	若い女性・中年女性・若い男性	5：5	1	0
15:00 ~ 16:00	151	若い女性・中年女性・若い男性	5：5	6	0
16:00 ~ 17:00	220	若い女性・若い男性・中年男性	5：5	20	0
17:00 ~ 18:00	311	若い女性・若い男性・中年男性	6：4	10	0
18:00 ~ 19:00	417	若い女性・若い男性・中年男性	6：4	7	0
19:00 ~ 20:00	302	若い女性・若い男性・中年男性	5：5	6	0
合計	2,081			80	0

調査年月日 令和6年10月20日(日)

調査時間	歩行者(人)	歩行者の特徴	男性：女性	自転車(台)	バイク(台)
8:00 ~ 9:00	74	若い女性・中年女性・中年男性	4：6	8	0
9:00 ~ 10:00	96	若い女性・中年女性・中年男性	5：5	4	0
10:00 ~ 11:00	115	若い女性・中年女性・若い男性	4：6	5	0
11:00 ~ 12:00	151	若い女性・若い男性・中年男性	5：5	6	0
12:00 ~ 13:00	169	若い女性・中年女性・若い男性	4：6	3	0
13:00 ~ 14:00	220	若い女性・中年女性・若い男性	4：6	9	0
14:00 ~ 15:00	234	若い女性・中年女性・若い男性	4：6	10	0
15:00 ~ 16:00	216	若い女性・中年女性・若い男性	5：5	19	0
16:00 ~ 17:00	241	若い女性・中年女性・若い男性	5：5	11	0
17:00 ~ 18:00	286	若い女性・中年女性・中年男性	4：6	14	0
18:00 ~ 19:00	243	若い女性・若い男性・中年男性	5：5	4	0
19:00 ~ 20:00	194	若い女性・中年女性・若い男性	5：5	4	0
合計	2,239			97	0

時間毎の推移



地区名	中央地区	調査地点番号	13
調査地点箇所	天文館第2ビル前		
調査方向	天文館いわさきパーキング →		天文館ビル

調査年月日 令和6年10月17日(木)

調査時間	歩行者(人)	歩行者の特徴	男性：女性	自転車(台)	バイク(台)
8:00 ~ 9:00	171	中年女性・高齢女性・若い男性	4：6	25	0
9:00 ~ 10:00	212	中年女性・高齢女性・高齢男性	4：6	13	0
10:00 ~ 11:00	247	中年女性・高齢女性・中年男性	4：6	13	0
11:00 ~ 12:00	285	中年女性・若い男性・中年男性	4：6	11	0
12:00 ~ 13:00	311	若い女性・中年女性・高齢女性	4：6	20	0
13:00 ~ 14:00	236	学生・若い女性・中年女性	4：6	13	0
14:00 ~ 15:00	426	若い女性・若い男性・中年男性	5：5	7	2
15:00 ~ 16:00	160	若い女性・中年女性・高齢女性	5：5	10	0
16:00 ~ 17:00	260	学生・中年女性・高齢女性	4：6	19	0
17:00 ~ 18:00	314	学生・中年女性・高齢女性	5：5	16	0
18:00 ~ 19:00	367	学生・中年女性・高齢女性	4：6	20	1
19:00 ~ 20:00	235	若い女性・中年女性・高齢女性	4：6	6	0
合計	3,224			173	3

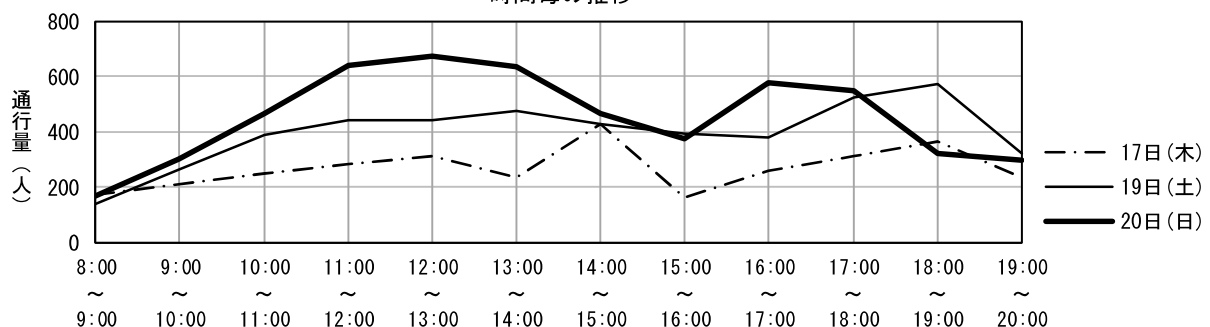
調査年月日 令和6年10月19日(土)

調査時間	歩行者(人)	歩行者の特徴	男性：女性	自転車(台)	バイク(台)
8:00 ~ 9:00	140	若い女性・中年女性・若い男性	5：5	5	0
9:00 ~ 10:00	265	若い女性・中年女性・高齢女性	4：6	7	0
10:00 ~ 11:00	387	若い女性・中年女性・高齢女性	4：6	14	0
11:00 ~ 12:00	444	若い女性・中年女性・高齢女性	5：5	5	1
12:00 ~ 13:00	442	若い女性・若い男性・中年男性	5：5	12	0
13:00 ~ 14:00	475	学生・若い女性・中年女性	5：5	12	0
14:00 ~ 15:00	427	学生・若い女性・中年女性	5：5	21	0
15:00 ~ 16:00	394	若い女性・中年女性・高齢女性	5：5	23	0
16:00 ~ 17:00	380	学生・若い女性・中年女性	4：6	11	0
17:00 ~ 18:00	526	若い女性・若い男性・中年男性	6：4	10	0
18:00 ~ 19:00	571	若い女性・中年女性・高齢女性	5：5	12	0
19:00 ~ 20:00	319	学生・若い女性・中年女性	4：6	8	0
合計	4,770			140	1

調査年月日 令和6年10月20日(日)

調査時間	歩行者(人)	歩行者の特徴	男性：女性	自転車(台)	バイク(台)
8:00 ~ 9:00	165	中年女性・高齢女性・若い男性	3：7	8	0
9:00 ~ 10:00	300	若い女性・中年女性・中年男性	4：6	5	0
10:00 ~ 11:00	468	中年女性・高齢女性・若い男性	4：6	18	0
11:00 ~ 12:00	639	若い女性・中年女性・高齢女性	4：6	12	0
12:00 ~ 13:00	674	若い女性・中年女性・高齢女性	4：6	19	0
13:00 ~ 14:00	634	若い女性・中年女性・高齢女性	4：6	16	0
14:00 ~ 15:00	468	若い女性・中年女性・高齢女性	4：6	22	1
15:00 ~ 16:00	376	若い女性・中年女性・中年男性	4：6	13	0
16:00 ~ 17:00	576	通勤者・学生・若い女性	4：6	17	0
17:00 ~ 18:00	550	学生・若い女性・中年女性	4：6	9	1
18:00 ~ 19:00	322	若い女性・中年女性・高齢女性	4：6	12	0
19:00 ~ 20:00	295	若い女性・中年女性・高齢女性	4：6	9	2
合計	5,467			160	4

時間毎の推移



地区名	中央地区	調査地点番号	14
調査地点箇所	ドコモショップ天文館店前		
調査方向	ミスタードーナツ	→	サンドラッグ

調査年月日 令和6年10月17日(木)

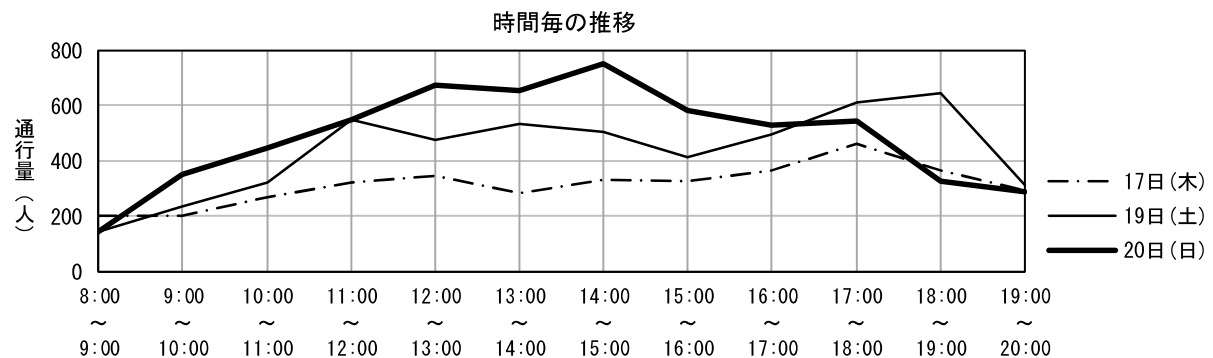
調査時間	歩行者(人)	歩行者の特徴	男性：女性	自転車(台)	バイク(台)
8:00 ~ 9:00	203	通勤者・若い女性・高齢女性	4：6	13	0
9:00 ~ 10:00	202	中年女性・高齢女性・中年男性	3：7	6	0
10:00 ~ 11:00	268	中年女性・高齢女性・中年男性	6：4	10	0
11:00 ~ 12:00	319	中年女性・高齢女性・中年男性	4：6	12	0
12:00 ~ 13:00	345	中年女性・高齢女性・中年男性	4：6	13	0
13:00 ~ 14:00	283	中年女性・高齢女性・中年男性	4：6	11	0
14:00 ~ 15:00	330	中年女性・高齢女性・中年男性	4：6	9	0
15:00 ~ 16:00	324	学生・中年女性・高齢女性	4：6	14	0
16:00 ~ 17:00	363	若い女性・中年女性・中年男性	4：6	13	0
17:00 ~ 18:00	459	若い女性・中年女性・中年男性	4：6	20	0
18:00 ~ 19:00	367	若い女性・中年女性・中年男性	4：6	17	1
19:00 ~ 20:00	293	若い女性・中年女性・中年男性	4：6	10	0
合計	3,756			148	1

調査年月日 令和6年10月19日(土)

調査時間	歩行者(人)	歩行者の特徴	男性：女性	自転車(台)	バイク(台)
8:00 ~ 9:00	141	通勤者・中年女性・中年男性	4：6	9	0
9:00 ~ 10:00	235	若い女性・中年女性・中年男性	3：7	4	0
10:00 ~ 11:00	321	中年女性・高齢女性・若い男性	4：6	7	0
11:00 ~ 12:00	550	若い女性・中年女性・若い男性	3：7	7	0
12:00 ~ 13:00	475	若い女性・若い男性・中年男性	4：6	6	0
13:00 ~ 14:00	535	若い女性・若い男性・中年男性	4：6	6	0
14:00 ~ 15:00	505	若い女性・若い男性・中年男性	4：6	6	1
15:00 ~ 16:00	411	若い女性・中年女性・中年男性	4：6	10	0
16:00 ~ 17:00	497	若い女性・若い男性・中年男性	4：6	6	0
17:00 ~ 18:00	612	若い女性・若い男性・中年男性	3：7	11	0
18:00 ~ 19:00	644	若い女性・若い男性・中年男性	4：6	13	0
19:00 ~ 20:00	313	若い女性・若い男性・中年男性	4：6	17	0
合計	5,239			102	1

調査年月日 令和6年10月20日(日)

調査時間	歩行者(人)	歩行者の特徴	男性：女性	自転車(台)	バイク(台)
8:00 ~ 9:00	142	通勤者・中年女性・若い男性	4：6	11	0
9:00 ~ 10:00	352	若い女性・中年女性・中年男性	5：5	3	0
10:00 ~ 11:00	445	若い女性・中年女性・若い男性	4：6	4	0
11:00 ~ 12:00	546	学生・中年女性・中年男性	5：5	10	0
12:00 ~ 13:00	675	若い女性・中年女性・若い男性	5：5	11	0
13:00 ~ 14:00	655	若い女性・若い男性・中年男性	5：5	5	0
14:00 ~ 15:00	750	若い女性・若い男性・中年男性	4：6	8	0
15:00 ~ 16:00	584	若い女性・若い男性・中年男性	4：6	16	0
16:00 ~ 17:00	531	若い女性・若い男性・中年男性	4：6	10	0
17:00 ~ 18:00	544	学生・若い女性・中年男性	4：6	12	0
18:00 ~ 19:00	326	若い女性・若い男性・中年男性	4：6	18	0
19:00 ~ 20:00	289	若い女性・若い男性・中年男性	4：6	19	0
合計	5,839			127	0



地区名	中央地区	調査地点番号	15
調査地点箇所	ドコモショップ天文館店前		
調査方向	サンドラッグ	→	ミスタードーナツ

調査年月日 令和6年10月17日(木)

調査時間	歩行者(人)	歩行者の特徴	男性：女性	自転車(台)	バイク(台)
8:00 ~ 9:00	297	通勤者・若い女性・中年男性	3：7	18	0
9:00 ~ 10:00	324	若い女性・中年女性・中年男性	3：7	11	0
10:00 ~ 11:00	283	中年女性・高齢女性・高齢男性	4：6	14	0
11:00 ~ 12:00	326	若い女性・中年女性・高齢女性	3：7	8	0
12:00 ~ 13:00	328	中年女性・高齢女性・中年男性	3：7	16	0
13:00 ~ 14:00	299	若い女性・中年女性・中年男性	3：7	9	0
14:00 ~ 15:00	308	若い女性・中年女性・若い男性	4：6	12	0
15:00 ~ 16:00	268	学生・若い女性・中年女性	4：6	7	0
16:00 ~ 17:00	305	若い女性・中年女性・若い男性	4：6	11	0
17:00 ~ 18:00	242	若い女性・若い男性・中年男性	5：5	20	2
18:00 ~ 19:00	274	若い女性・中年女性・中年男性	5：5	19	0
19:00 ~ 20:00	170	若い女性・若い男性・中年男性	5：5	7	0
合計	3,424			152	2

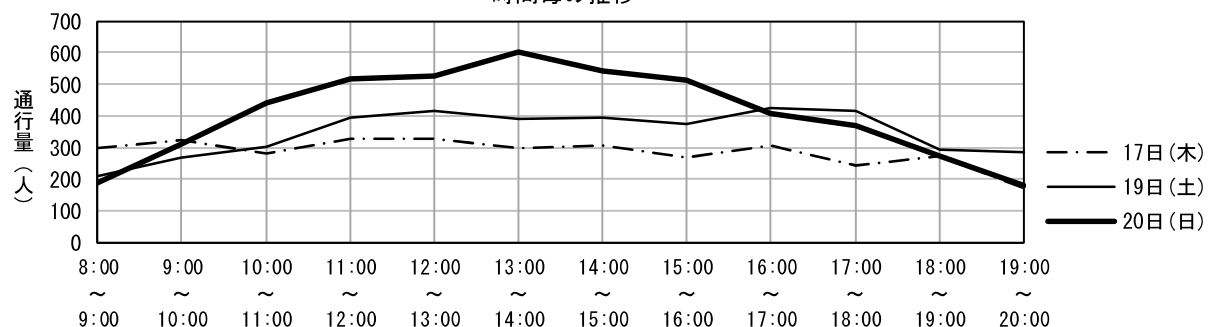
調査年月日 令和6年10月19日(土)

調査時間	歩行者(人)	歩行者の特徴	男性：女性	自転車(台)	バイク(台)
8:00 ~ 9:00	211	若い女性・中年女性・若い男性	3：7	3	0
9:00 ~ 10:00	267	若い女性・中年女性・中年男性	3：7	8	0
10:00 ~ 11:00	303	若い女性・中年女性・若い男性	4：6	9	0
11:00 ~ 12:00	395	学生・若い女性・若い男性	4：6	4	0
12:00 ~ 13:00	415	学生・若い女性・若い男性	4：6	10	0
13:00 ~ 14:00	392	学生・若い女性・若い男性	4：6	10	0
14:00 ~ 15:00	396	若い女性・若い男性・中年男性	5：5	12	0
15:00 ~ 16:00	372	若い女性・若い男性・中年男性	4：6	11	0
16:00 ~ 17:00	424	学生・若い女性・中年女性	4：6	5	0
17:00 ~ 18:00	415	若い女性・中年女性・高齢男性	4：6	7	0
18:00 ~ 19:00	292	若い女性・中年女性・中年男性	4：6	8	0
19:00 ~ 20:00	286	若い女性・中年女性・中年男性	4：6	4	0
合計	4,168			91	0

調査年月日 令和6年10月20日(日)

調査時間	歩行者(人)	歩行者の特徴	男性：女性	自転車(台)	バイク(台)
8:00 ~ 9:00	189	若い女性・中年女性・高齢女性	3：7	4	0
9:00 ~ 10:00	309	若い女性・中年女性・中年男性	3：7	9	0
10:00 ~ 11:00	440	学生・若い女性・中年女性	4：6	8	0
11:00 ~ 12:00	517	学生・若い女性・若い男性	4：6	10	0
12:00 ~ 13:00	525	若い女性・中年女性・中年男性	4：6	10	0
13:00 ~ 14:00	600	学生・若い女性・中年男性	4：6	8	0
14:00 ~ 15:00	541	学生・若い女性・中年男性	4：6	13	0
15:00 ~ 16:00	515	学生・若い女性・中年女性	4：6	9	1
16:00 ~ 17:00	408	学生・若い女性・中年女性	4：6	7	0
17:00 ~ 18:00	371	若い女性・中年女性・中年男性	4：6	12	0
18:00 ~ 19:00	271	若い女性・中年女性・中年男性	4：6	15	0
19:00 ~ 20:00	178	若い女性・若い男性・中年男性	5：5	9	0
合計	4,864			114	1

時間毎の推移



地区名	中央地区	調査地点番号	16
調査地点箇所	天文館ビル前		
調査方向	電車通り	→	かごしま特産品市場

調査年月日 令和6年10月17日(木)

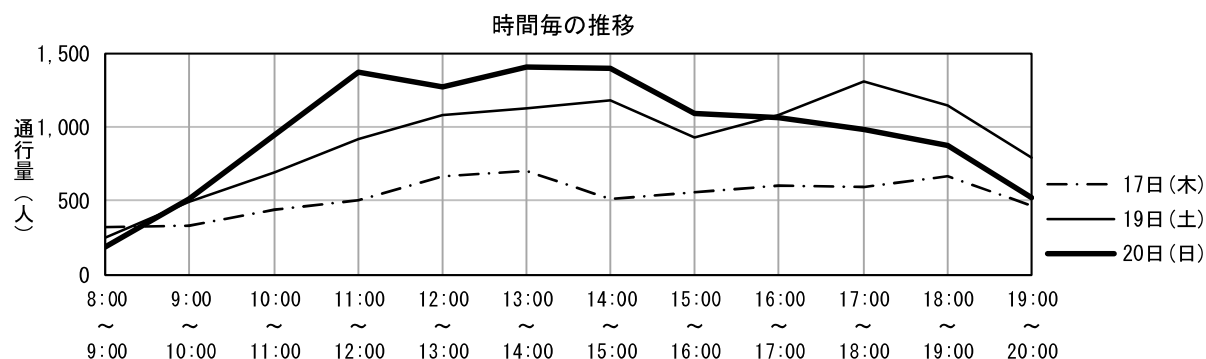
調査時間	歩行者(人)	歩行者の特徴	男性：女性	自転車(台)	バイク(台)
8:00 ~ 9:00	318	通勤者・中年女性・中年男性	4：6	42	0
9:00 ~ 10:00	327	若い女性・中年女性・中年男性	3：7	18	1
10:00 ~ 11:00	440	中年女性・高齢女性・中年男性	3：7	7	0
11:00 ~ 12:00	505	中年女性・高齢女性・中年男性	3：7	4	1
12:00 ~ 13:00	667	中年女性・高齢女性・中年男性	4：6	3	1
13:00 ~ 14:00	706	中年女性・高齢女性・中年男性	3：7	1	1
14:00 ~ 15:00	508	若い女性・中年女性・中年男性	4：6	5	0
15:00 ~ 16:00	559	学生・若い女性・中年男性	4：6	2	0
16:00 ~ 17:00	600	若い女性・中年女性・若い男性	4：6	1	1
17:00 ~ 18:00	595	若い女性・中年女性・若い男性	3：7	3	0
18:00 ~ 19:00	662	若い女性・中年女性・中年男性	3：7	4	0
19:00 ~ 20:00	471	若い女性・中年女性・中年男性	4：6	3	2
合計	6,358			93	7

調査年月日 令和6年10月19日(土)

調査時間	歩行者(人)	歩行者の特徴	男性：女性	自転車(台)	バイク(台)
8:00 ~ 9:00	254	通勤者・中年女性・中年男性	4：6	14	0
9:00 ~ 10:00	497	若い女性・中年女性・中年男性	4：6	10	0
10:00 ~ 11:00	697	中年女性・高齢女性・中年男性	4：6	6	0
11:00 ~ 12:00	915	若い女性・若い男性・中年男性	5：5	1	3
12:00 ~ 13:00	1,080	若い女性・中年女性・中年男性	5：5	2	2
13:00 ~ 14:00	1,123	若い女性・中年女性・若い男性	4：6	3	1
14:00 ~ 15:00	1,184	若い女性・中年女性・中年男性	3：7	1	3
15:00 ~ 16:00	932	中年女性・高齢女性・中年男性	3：7	4	0
16:00 ~ 17:00	1,085	若い女性・中年女性・中年男性	3：7	3	0
17:00 ~ 18:00	1,306	若い女性・中年女性・中年男性	3：7	4	0
18:00 ~ 19:00	1,148	若い女性・中年女性・中年男性	3：7	3	2
19:00 ~ 20:00	794	若い女性・中年女性・中年男性	4：6	7	3
合計	11,015			58	14

調査年月日 令和6年10月20日(日)

調査時間	歩行者(人)	歩行者の特徴	男性：女性	自転車(台)	バイク(台)
8:00 ~ 9:00	185	通勤者・中年女性・中年男性	4：6	16	0
9:00 ~ 10:00	512	若い女性・中年女性・中年男性	3：7	17	0
10:00 ~ 11:00	945	若い女性・中年女性・中年男性	4：6	3	0
11:00 ~ 12:00	1,373	中年女性・高齢女性・中年男性	3：7	5	3
12:00 ~ 13:00	1,276	中年女性・高齢女性・中年男性	3：7	3	1
13:00 ~ 14:00	1,409	若い女性・中年女性・中年男性	3：7	1	1
14:00 ~ 15:00	1,396	若い女性・中年女性・若い男性	4：6	1	0
15:00 ~ 16:00	1,094	若い女性・中年女性・若い男性	4：6	3	0
16:00 ~ 17:00	1,062	若い女性・中年女性・中年男性	4：6	6	0
17:00 ~ 18:00	978	若い女性・中年女性・中年男性	3：7	6	0
18:00 ~ 19:00	870	若い女性・中年女性・中年男性	3：7	5	3
19:00 ~ 20:00	521	若い女性・中年女性・若い男性	4：6	4	2
合計	11,621			70	10



地区名	中央地区	調査地点番号	17
調査地点箇所	浜田ビル前		
調査方向	電車通り	→	バリカン堂

調査年月日 令和6年10月17日(木)

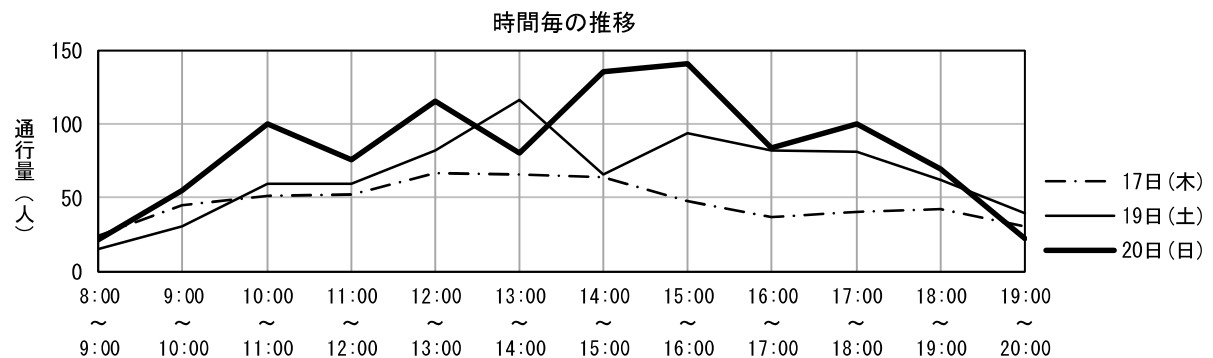
調査時間	歩行者(人)	歩行者の特徴	男性：女性	自転車(台)	バイク(台)
8:00 ~ 9:00	24	通勤者・若い女性・若い男性	8：2	0	0
9:00 ~ 10:00	45	若い女性・中年女性・中年男性	6：4	3	0
10:00 ~ 11:00	51	若い女性・中年女性・若い男性	7：3	4	0
11:00 ~ 12:00	52	若い女性・中年女性・若い男性	8：2	3	0
12:00 ~ 13:00	67	若い女性・中年女性・中年男性	8：2	5	0
13:00 ~ 14:00	66	若い女性・中年女性・中年男性	8：2	1	0
14:00 ~ 15:00	64	若い女性・中年女性・中年男性	4：6	1	0
15:00 ~ 16:00	48	若い女性・中年女性・中年男性	6：4	1	0
16:00 ~ 17:00	37	若い女性・中年女性・中年男性	7：3	3	0
17:00 ~ 18:00	40	若い女性・中年女性・中年男性	7：3	2	0
18:00 ~ 19:00	42	若い女性・中年女性・中年男性	7：3	4	0
19:00 ~ 20:00	30	若い女性・中年女性・中年男性	7：3	2	0
合計	566			29	0

調査年月日 令和6年10月19日(土)

調査時間	歩行者(人)	歩行者の特徴	男性：女性	自転車(台)	バイク(台)
8:00 ~ 9:00	15	若い女性・中年女性・若い男性	2：8	0	0
9:00 ~ 10:00	30	若い女性・若い男性・中年男性	3：7	0	0
10:00 ~ 11:00	59	若い女性・若い男性・中年男性	4：6	0	0
11:00 ~ 12:00	59	若い女性・中年女性・中年男性	4：6	0	0
12:00 ~ 13:00	82	若い女性・中年女性・中年男性	4：6	3	0
13:00 ~ 14:00	116	若い女性・中年女性・中年男性	5：5	1	0
14:00 ~ 15:00	66	若い女性・若い男性・中年男性	5：5	2	0
15:00 ~ 16:00	94	若い女性・若い男性・高齢男性	5：5	4	0
16:00 ~ 17:00	82	若い女性・中年女性・中年男性	4：6	4	0
17:00 ~ 18:00	81	中年女性・若い男性・中年男性	5：5	1	0
18:00 ~ 19:00	62	若い女性・中年女性・中年男性	5：5	1	0
19:00 ~ 20:00	39	若い女性・若い男性・中年男性	5：5	17	0
合計	785			33	0

調査年月日 令和6年10月20日(日)

調査時間	歩行者(人)	歩行者の特徴	男性：女性	自転車(台)	バイク(台)
8:00 ~ 9:00	21	若い女性・中年女性・若い男性	3：7	0	0
9:00 ~ 10:00	55	若い女性・中年女性・中年男性	4：6	1	2
10:00 ~ 11:00	100	中年女性・若い男性・中年男性	5：5	2	0
11:00 ~ 12:00	76	若い女性・中年女性・中年男性	4：6	2	0
12:00 ~ 13:00	115	中年女性・若い男性・高齢男性	5：5	3	0
13:00 ~ 14:00	80	若い女性・中年女性・中年男性	5：5	1	0
14:00 ~ 15:00	135	若い女性・中年女性・中年男性	4：6	1	0
15:00 ~ 16:00	141	高齢女性・中年男性・高齢男性	5：5	2	0
16:00 ~ 17:00	84	若い女性・中年女性・中年男性	4：6	1	0
17:00 ~ 18:00	100	若い女性・中年女性・若い男性	4：6	1	0
18:00 ~ 19:00	69	若い女性・中年女性・若い男性	4：6	6	0
19:00 ~ 20:00	22	若い女性・若い男性・中年男性	4：6	1	0
合計	998			21	2



地区名	中央地区	調査地点番号	18
調査地点箇所	まり歯科前		
調査方向	上栗靴店	→	まつき苑

調査年月日 令和6年10月17日(木)

調査時間	歩行者(人)	歩行者の特徴	男性：女性	自転車(台)	バイク(台)
8:00 ~ 9:00	116	通勤者・中年女性・中年男性	4：6	45	0
9:00 ~ 10:00	165	通勤者・中年女性・中年男性	5：5	21	0
10:00 ~ 11:00	139	中年女性・中年男性・高齢男性	3：7	5	0
11:00 ~ 12:00	169	中年女性・高齢女性・高齢男性	3：7	1	0
12:00 ~ 13:00	235	高齢女性・中年男性・高齢男性	5：5	3	0
13:00 ~ 14:00	179	中年女性・高齢女性・中年男性	4：6	1	0
14:00 ~ 15:00	175	若い女性・中年女性・中年男性	4：6	10	0
15:00 ~ 16:00	129	若い女性・中年女性・中年男性	3：7	0	0
16:00 ~ 17:00	115	若い女性・中年女性・中年男性	4：6	2	0
17:00 ~ 18:00	176	若い女性・若い男性・中年男性	4：6	6	0
18:00 ~ 19:00	211	若い女性・中年女性・中年男性	6：4	7	0
19:00 ~ 20:00	216	若い女性・中年女性・中年男性	5：5	3	0
合計	2,025			104	0

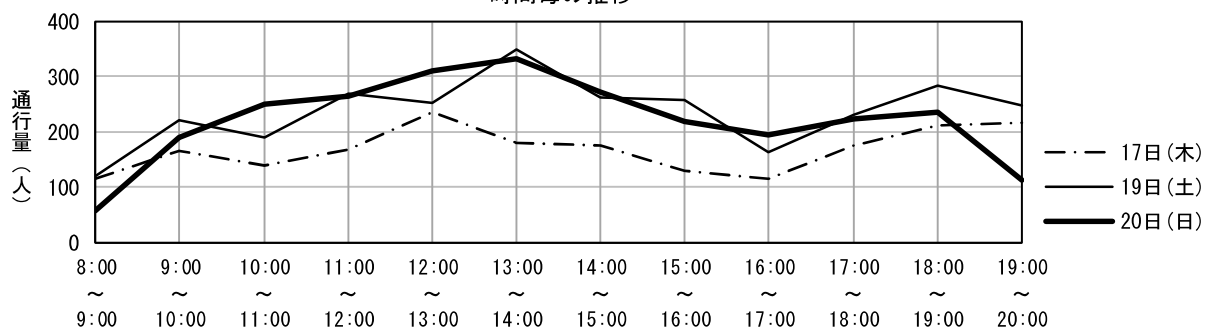
調査年月日 令和6年10月19日(土)

調査時間	歩行者(人)	歩行者の特徴	男性：女性	自転車(台)	バイク(台)
8:00 ~ 9:00	120	若い女性・中年女性・中年男性	4：6	2	0
9:00 ~ 10:00	220	若い女性・中年女性・中年男性	5：5	5	0
10:00 ~ 11:00	189	若い女性・中年女性・若い男性	5：5	1	1
11:00 ~ 12:00	270	若い女性・中年女性・若い男性	4：6	14	0
12:00 ~ 13:00	252	若い女性・中年女性・中年男性	4：6	2	1
13:00 ~ 14:00	349	若い女性・中年女性・中年男性	4：6	10	0
14:00 ~ 15:00	263	若い女性・若い男性・中年男性	4：6	2	0
15:00 ~ 16:00	257	若い女性・中年女性・中年男性	4：6	5	0
16:00 ~ 17:00	164	若い女性・中年女性・若い男性	4：6	1	0
17:00 ~ 18:00	230	若い女性・中年女性・中年男性	5：5	5	0
18:00 ~ 19:00	283	若い女性・中年女性・中年男性	4：6	2	0
19:00 ~ 20:00	248	若い女性・中年女性・若い男性	4：6	0	0
合計	2,845			49	2

調査年月日 令和6年10月20日(日)

調査時間	歩行者(人)	歩行者の特徴	男性：女性	自転車(台)	バイク(台)
8:00 ~ 9:00	57	若い女性・中年女性・若い男性	4：6	13	0
9:00 ~ 10:00	190	中年女性・若い男性・中年男性	5：5	10	0
10:00 ~ 11:00	251	若い女性・中年女性・若い男性	4：6	9	0
11:00 ~ 12:00	264	若い女性・若い男性・中年男性	4：6	2	0
12:00 ~ 13:00	311	中年女性・若い男性・中年男性	6：4	0	0
13:00 ~ 14:00	333	若い女性・中年女性・若い男性	5：5	7	0
14:00 ~ 15:00	272	若い女性・中年女性・若い男性	4：6	2	0
15:00 ~ 16:00	219	若い女性・中年女性・若い男性	4：6	2	0
16:00 ~ 17:00	195	中年女性・若い男性・中年男性	4：6	2	0
17:00 ~ 18:00	223	中年女性・若い男性・中年男性	5：5	3	0
18:00 ~ 19:00	236	若い女性・若い男性・中年男性	4：6	6	0
19:00 ~ 20:00	112	中年女性・若い男性・中年男性	6：4	3	0
合計	2,663			59	0

時間毎の推移



地区名	中央地区	調査地点番号	19
調査地点箇所	鐘札銅とこむらさきラーメンの間		
調査方向	バンザイ食堂 →		こむらさき

調査年月日 令和6年10月17日(木)

調査時間	歩行者(人)	歩行者の特徴	男性：女性	自転車(台)	バイク(台)
8:00 ~ 9:00	81	若い女性・若い男性・中年男性	5：5	6	1
9:00 ~ 10:00	70	若い女性・中年女性・中年男性	4：6	7	0
10:00 ~ 11:00	158	若い女性・中年女性・若い男性	5：5	2	0
11:00 ~ 12:00	356	若い女性・中年女性・高齢男性	5：5	3	0
12:00 ~ 13:00	275	若い女性・中年女性・若い男性	4：6	2	0
13:00 ~ 14:00	240	若い女性・中年女性・高齢女性	4：6	3	0
14:00 ~ 15:00	315	中年女性・高齢女性・中年男性	5：5	4	0
15:00 ~ 16:00	215	若い女性・中年女性・中年男性	4：6	0	0
16:00 ~ 17:00	218	若い女性・中年女性・若い男性	6：4	5	3
17:00 ~ 18:00	303	通勤者・若い女性・若い男性	5：5	8	0
18:00 ~ 19:00	352	通勤者・若い女性・若い男性	5：5	6	1
19:00 ~ 20:00	212	通勤者・若い女性・若い男性	3：7	3	0
合計	2,795			49	5

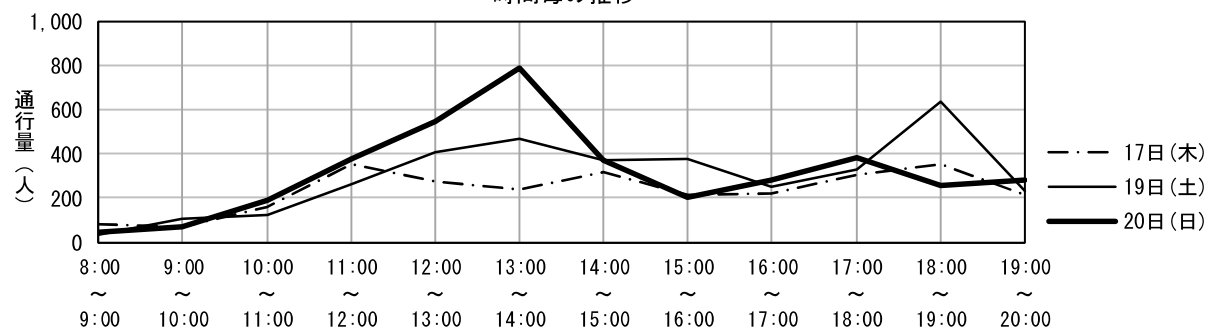
調査年月日 令和6年10月19日(土)

調査時間	歩行者(人)	歩行者の特徴	男性：女性	自転車(台)	バイク(台)
8:00 ~ 9:00	36	若い女性・中年女性・若い男性	3：7	3	0
9:00 ~ 10:00	104	若い女性・中年女性・若い男性	4：6	2	0
10:00 ~ 11:00	123	若い女性・中年女性・若い男性	5：5	0	0
11:00 ~ 12:00	261	若い女性・中年女性・中年男性	4：6	0	0
12:00 ~ 13:00	409	若い女性・中年女性・若い男性	5：5	2	0
13:00 ~ 14:00	470	学生・若い女性・若い男性	5：5	2	0
14:00 ~ 15:00	371	学生・若い女性・若い男性	5：5	0	0
15:00 ~ 16:00	379	若い女性・中年女性・中年男性	7：3	4	0
16:00 ~ 17:00	249	学生・若い女性・若い男性	5：5	3	0
17:00 ~ 18:00	328	若い女性・中年女性・中年男性	4：6	0	0
18:00 ~ 19:00	638	若い女性・中年女性・若い男性	5：5	1	0
19:00 ~ 20:00	231	若い女性・中年女性・若い男性	4：6	3	0
合計	3,599			20	0

調査年月日 令和6年10月20日(日)

調査時間	歩行者(人)	歩行者の特徴	男性：女性	自転車(台)	バイク(台)
8:00 ~ 9:00	46	通勤者・若い女性・中年女性	4：6	1	0
9:00 ~ 10:00	67	若い女性・中年女性・若い男性	3：7	4	0
10:00 ~ 11:00	190	若い女性・中年女性・高齢女性	5：5	2	0
11:00 ~ 12:00	379	中年女性・若い男性・中年男性	5：5	4	0
12:00 ~ 13:00	549	学生・若い女性・中年女性	5：5	0	0
13:00 ~ 14:00	785	若い女性・中年女性・若い男性	5：5	2	0
14:00 ~ 15:00	371	若い女性・中年女性・中年男性	4：6	4	0
15:00 ~ 16:00	201	若い女性・中年女性・若い男性	3：7	0	0
16:00 ~ 17:00	282	若い女性・中年女性・若い男性	5：5	1	0
17:00 ~ 18:00	382	若い女性・中年女性・若い男性	5：5	1	0
18:00 ~ 19:00	259	若い女性・若い男性・中年男性	4：6	1	0
19:00 ~ 20:00	279	若い女性・中年女性・若い男性	5：5	5	0
合計	3,790			25	0

時間毎の推移



地区名	中央地区	調査地点番号	20
調査地点箇所	JUMBLE STOREと副島歯科医院の間		
調査方向	JUMBLE STORE → うなぎの末よし		

調査年月日 令和6年10月17日(木)

調査時間	歩行者(人)	歩行者の特徴	男性：女性	自転車(台)	バイク(台)
8:00 ~ 9:00	162	通勤者・若い女性・若い男性	4：6	38	0
9:00 ~ 10:00	203	若い女性・中年女性・中年男性	5：5	15	0
10:00 ~ 11:00	261	若い女性・中年女性・若い男性	4：6	8	0
11:00 ~ 12:00	384	若い女性・中年女性・高齢女性	3：7	3	0
12:00 ~ 13:00	438	若い女性・中年女性・高齢女性	3：7	1	0
13:00 ~ 14:00	437	若い女性・中年女性・中年男性	4：6	2	0
14:00 ~ 15:00	393	若い女性・中年女性・中年男性	4：6	1	0
15:00 ~ 16:00	295	若い女性・高齢女性・若い男性	3：7	2	0
16:00 ~ 17:00	266	若い女性・中年女性・若い男性	4：6	1	0
17:00 ~ 18:00	318	若い女性・中年女性・若い男性	4：6	3	0
18:00 ~ 19:00	267	若い女性・若い男性・中年男性	5：5	1	0
19:00 ~ 20:00	127	若い女性・若い男性	5：5	1	0
合計	3,551			76	0

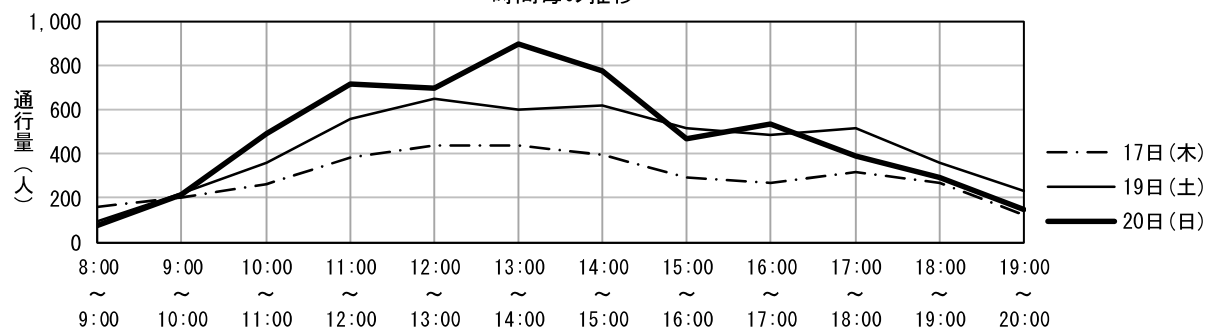
調査年月日 令和6年10月19日(土)

調査時間	歩行者(人)	歩行者の特徴	男性：女性	自転車(台)	バイク(台)
8:00 ~ 9:00	92	若い女性・中年女性・若い男性	4：6	2	0
9:00 ~ 10:00	220	若い女性・中年女性・中年男性	4：6	6	0
10:00 ~ 11:00	362	若い女性・中年女性・若い男性	3：7	6	0
11:00 ~ 12:00	556	若い女性・中年女性・中年男性	4：6	2	0
12:00 ~ 13:00	647	若い女性・中年女性・中年男性	5：5	1	0
13:00 ~ 14:00	602	若い女性・中年女性・若い男性	4：6	2	0
14:00 ~ 15:00	621	若い女性・中年女性・若い男性	5：5	2	0
15:00 ~ 16:00	517	若い女性・中年女性・中年男性	4：6	3	0
16:00 ~ 17:00	485	若い女性・中年女性・若い男性	4：6	0	0
17:00 ~ 18:00	514	若い女性・中年女性・中年男性	4：6	1	0
18:00 ~ 19:00	357	若い女性・中年女性・中年男性	5：5	1	0
19:00 ~ 20:00	231	若い女性・若い男性・中年男性	6：4	0	0
合計	5,204			26	0

調査年月日 令和6年10月20日(日)

調査時間	歩行者(人)	歩行者の特徴	男性：女性	自転車(台)	バイク(台)
8:00 ~ 9:00	74	若い女性・中年女性・若い男性	5：5	14	1
9:00 ~ 10:00	216	若い女性・中年女性・若い男性	4：6	9	0
10:00 ~ 11:00	492	若い女性・中年女性・中年男性	4：6	4	0
11:00 ~ 12:00	718	若い女性・中年女性・若い男性	4：6	5	0
12:00 ~ 13:00	700	若い女性・中年女性・中年男性	5：5	2	0
13:00 ~ 14:00	899	若い女性・中年女性・若い男性	4：6	0	0
14:00 ~ 15:00	773	若い女性・中年女性・若い男性	4：6	0	0
15:00 ~ 16:00	471	若い女性・中年女性・中年男性	4：6	0	0
16:00 ~ 17:00	532	若い女性・中年女性・若い男性	4：6	2	0
17:00 ~ 18:00	392	若い女性・中年女性・若い男性	5：5	2	0
18:00 ~ 19:00	293	若い女性・若い男性・中年男性	5：5	3	0
19:00 ~ 20:00	148	若い女性・若い男性・中年男性	6：4	4	0
合計	5,708			45	1

時間毎の推移



地区名	中央地区	調査地点番号	21
調査地点箇所	駿河屋前（にぎわい通り側）		
調査方向	駿河屋前（にぎわい通り側） → 新生堂薬局天文館店		

調査年月日 令和6年10月17日(木)

調査時間	歩行者(人)	歩行者の特徴	男性：女性	自転車(台)	バイク(台)
8:00 ~ 9:00	85	若い女性・若い男性・中年男性	6：4	9	0
9:00 ~ 10:00	112	若い女性・中年女性・中年男性	4：6	5	0
10:00 ~ 11:00	253	若い女性・中年女性・中年男性	4：6	3	0
11:00 ~ 12:00	396	若い女性・中年女性・中年男性	4：6	4	0
12:00 ~ 13:00	462	若い女性・中年女性・中年男性	4：6	2	0
13:00 ~ 14:00	393	中年女性・高齢女性・中年男性	3：7	2	0
14:00 ~ 15:00	360	若い女性・中年女性・中年男性	4：6	1	0
15:00 ~ 16:00	339	若い女性・中年女性・中年男性	3：7	1	0
16:00 ~ 17:00	323	若い女性・中年女性・中年男性	4：6	4	0
17:00 ~ 18:00	380	若い女性・中年女性・中年男性	4：6	5	0
18:00 ~ 19:00	348	若い女性・中年女性・中年男性	3：7	6	0
19:00 ~ 20:00	171	若い女性・中年女性・中年男性	4：6	5	0
合計	3,622			47	0

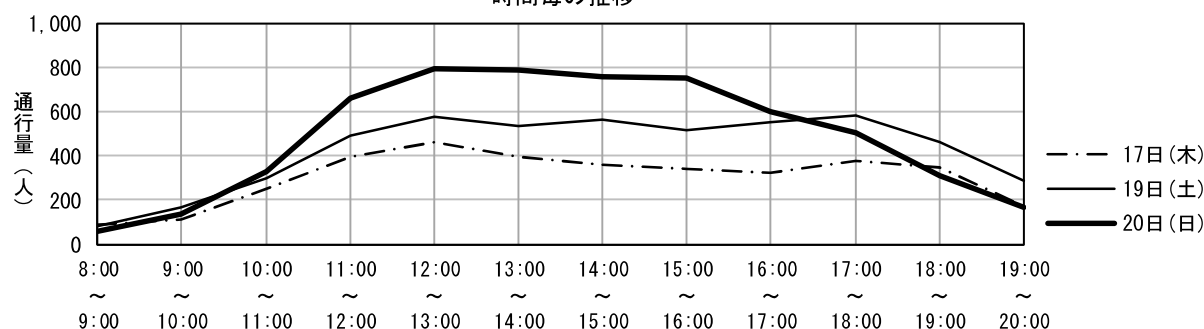
調査年月日 令和6年10月19日(土)

調査時間	歩行者(人)	歩行者の特徴	男性：女性	自転車(台)	バイク(台)
8:00 ~ 9:00	80	若い女性・中年女性・中年男性	4：6	5	0
9:00 ~ 10:00	167	若い女性・中年女性・中年男性	4：6	3	0
10:00 ~ 11:00	297	若い女性・中年女性・若い男性	4：6	1	0
11:00 ~ 12:00	493	若い女性・中年女性・中年男性	4：6	1	0
12:00 ~ 13:00	577	若い女性・中年女性・中年男性	4：6	1	0
13:00 ~ 14:00	536	若い女性・中年女性・中年男性	3：7	0	0
14:00 ~ 15:00	563	若い女性・中年女性・若い男性	4：6	1	0
15:00 ~ 16:00	518	若い女性・中年女性・若い男性	3：7	9	0
16:00 ~ 17:00	551	若い女性・中年女性・中年男性	3：7	2	0
17:00 ~ 18:00	582	若い女性・中年女性・中年男性	3：7	2	0
18:00 ~ 19:00	461	若い女性・中年女性・中年男性	4：6	3	0
19:00 ~ 20:00	290	若い女性・若い男性・中年男性	4：6	4	0
合計	5,115			32	0

調査年月日 令和6年10月20日(日)

調査時間	歩行者(人)	歩行者の特徴	男性：女性	自転車(台)	バイク(台)
8:00 ~ 9:00	56	若い女性・中年女性・若い男性	3：7	5	0
9:00 ~ 10:00	135	若い女性・中年女性・中年男性	4：6	3	0
10:00 ~ 11:00	331	若い女性・中年女性・若い男性	4：6	2	0
11:00 ~ 12:00	662	若い女性・中年女性・中年男性	3：7	5	0
12:00 ~ 13:00	792	若い女性・中年女性・中年男性	3：7	0	0
13:00 ~ 14:00	785	若い女性・中年女性・若い男性	4：6	0	0
14:00 ~ 15:00	758	若い女性・中年女性・中年男性	4：6	0	0
15:00 ~ 16:00	749	若い女性・中年女性・中年男性	3：7	2	0
16:00 ~ 17:00	598	若い女性・中年女性・中年男性	2：8	1	0
17:00 ~ 18:00	504	若い女性・中年女性・中年男性	4：6	5	0
18:00 ~ 19:00	314	若い女性・中年女性・中年男性	4：6	3	1
19:00 ~ 20:00	169	若い女性・中年女性・若い男性	4：6	2	0
合計	5,853			28	1

時間毎の推移



地区名	中央地区	調査地点番号	22
調査地点箇所	鹿児島銀行天文館ぴらもーる前		
調査方向	カバンの樋口	→	電車通り

調査年月日 令和6年10月17日(木)

調査時間	歩行者(人)	歩行者の特徴	男性：女性	自転車(台)	バイク(台)
8:00 ~ 9:00	107	通勤者・高齢女性・中年男性	5：5	17	0
9:00 ~ 10:00	175	通勤者・高齢女性・中年男性	5：5	15	1
10:00 ~ 11:00	240	中年女性・高齢女性・高齢男性	4：6	5	0
11:00 ~ 12:00	343	中年女性・高齢女性・高齢男性	4：6	1	0
12:00 ~ 13:00	444	中年女性・高齢女性・中年男性	4：6	3	0
13:00 ~ 14:00	442	中年女性・高齢女性・中年男性	4：6	4	0
14:00 ~ 15:00	345	中年女性・高齢女性・中年男性	4：6	3	0
15:00 ~ 16:00	409	若い女性・中年女性・中年男性	4：6	2	0
16:00 ~ 17:00	466	若い女性・中年女性・中年男性	4：6	3	0
17:00 ~ 18:00	390	若い女性・中年女性・若い男性	4：6	3	0
18:00 ~ 19:00	393	中年女性・若い男性・中年男性	6：4	1	0
19:00 ~ 20:00	313	若い女性・若い男性・中年男性	6：4	10	0
合計	4,067			67	1

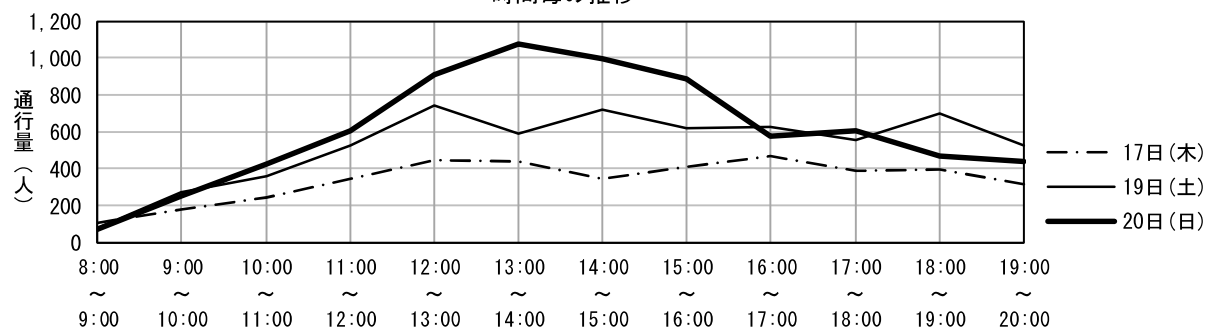
調査年月日 令和6年10月19日(土)

調査時間	歩行者(人)	歩行者の特徴	男性：女性	自転車(台)	バイク(台)
8:00 ~ 9:00	74	通勤者・中年女性・中年男性	5：5	7	0
9:00 ~ 10:00	272	通勤者・中年女性・中年男性	5：5	5	0
10:00 ~ 11:00	361	若い女性・中年女性・若い男性	4：6	2	0
11:00 ~ 12:00	529	中年女性・高齢女性・中年男性	4：6	3	0
12:00 ~ 13:00	741	若い女性・中年女性・若い男性	4：6	1	0
13:00 ~ 14:00	594	学生・中年女性・若い男性	5：5	0	1
14:00 ~ 15:00	718	中年女性・高齢女性・若い男性	4：6	0	1
15:00 ~ 16:00	616	若い女性・中年女性・若い男性	4：6	5	0
16:00 ~ 17:00	624	中年女性・高齢女性・中年男性	4：6	0	0
17:00 ~ 18:00	557	若い女性・中年女性・若い男性	4：6	5	0
18:00 ~ 19:00	698	若い女性・中年女性・若い男性	4：6	3	0
19:00 ~ 20:00	529	若い女性・中年女性・中年男性	4：6	9	0
合計	6,313			40	2

調査年月日 令和6年10月20日(日)

調査時間	歩行者(人)	歩行者の特徴	男性：女性	自転車(台)	バイク(台)
8:00 ~ 9:00	68	通勤者・中年女性・中年男性	5：5	7	0
9:00 ~ 10:00	248	通勤者・若い女性・若い男性	5：5	9	0
10:00 ~ 11:00	423	中年女性・高齢女性・中年男性	4：6	2	0
11:00 ~ 12:00	606	中年女性・高齢女性・中年男性	5：5	2	1
12:00 ~ 13:00	911	若い女性・中年女性・若い男性	5：5	1	0
13:00 ~ 14:00	1,073	学生・中年女性・若い男性	5：5	0	0
14:00 ~ 15:00	993	若い女性・中年女性・中年男性	5：5	4	0
15:00 ~ 16:00	889	学生・中年女性・若い男性	5：5	1	0
16:00 ~ 17:00	574	若い女性・中年女性・中年男性	4：6	2	0
17:00 ~ 18:00	608	若い女性・中年女性・若い男性	4：6	3	0
18:00 ~ 19:00	468	若い女性・中年女性・中年男性	4：6	6	1
19:00 ~ 20:00	441	若い女性・中年女性・中年男性	4：6	2	0
合計	7,302			39	2

時間毎の推移



地区名	中央地区	調査地点番号	23
調査地点箇所	まつきビル前（ゴンザ通り側）		
調査方向	曾山歯科	→	まつきビル

調査年月日 令和6年10月17日(木)

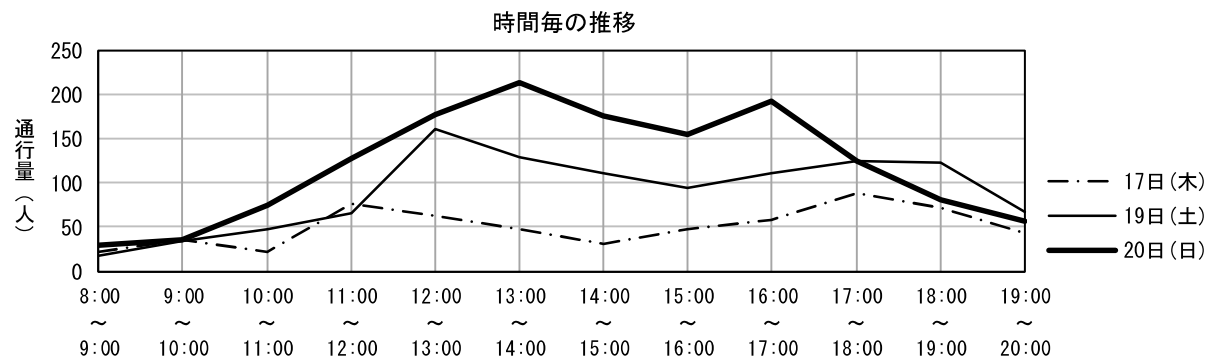
調査時間	歩行者(人)	歩行者の特徴	男性：女性	自転車(台)	バイク(台)
8:00 ~ 9:00	22	若い女性・若い男性・中年男性	5：5	0	2
9:00 ~ 10:00	36	若い女性・中年女性・若い男性	5：5	1	0
10:00 ~ 11:00	22	若い女性・中年女性・若い男性	5：5	1	2
11:00 ~ 12:00	77	若い女性・中年女性・若い男性	5：5	4	1
12:00 ~ 13:00	62	若い女性・中年女性・若い男性	5：5	1	0
13:00 ~ 14:00	48	若い女性・若い男性・中年男性	4：6	1	0
14:00 ~ 15:00	31	若い女性・中年女性・若い男性	4：6	1	0
15:00 ~ 16:00	47	若い女性・中年女性・若い男性	4：6	1	1
16:00 ~ 17:00	58	若い女性・若い男性・中年男性	6：4	1	0
17:00 ~ 18:00	88	若い女性・若い男性・中年男性	5：5	2	1
18:00 ~ 19:00	71	若い女性・若い男性・中年男性	5：5	2	0
19:00 ~ 20:00	43	若い女性・若い男性・中年男性	6：4	0	0
合計	605			15	7

調査年月日 令和6年10月19日(土)

調査時間	歩行者(人)	歩行者の特徴	男性：女性	自転車(台)	バイク(台)
8:00 ~ 9:00	17	若い女性・中年女性・若い男性	3：7	0	0
9:00 ~ 10:00	34	若い女性・中年女性・中年男性	4：6	0	0
10:00 ~ 11:00	47	若い女性・中年女性・中年男性	4：6	0	0
11:00 ~ 12:00	66	若い女性・中年女性・中年男性	5：5	1	0
12:00 ~ 13:00	161	若い女性・中年女性・中年男性	5：5	0	0
13:00 ~ 14:00	129	若い女性・中年女性・若い男性	5：5	1	0
14:00 ~ 15:00	111	若い女性・中年女性・中年男性	5：5	0	2
15:00 ~ 16:00	94	若い女性・中年女性・中年男性	4：6	1	0
16:00 ~ 17:00	111	若い女性・中年女性・中年男性	5：5	1	0
17:00 ~ 18:00	124	若い女性・中年女性・中年男性	5：5	2	1
18:00 ~ 19:00	123	若い女性・中年女性・中年男性	5：5	2	0
19:00 ~ 20:00	67	中年女性・若い男性・中年男性	5：5	0	0
合計	1,084			8	3

調査年月日 令和6年10月20日(日)

調査時間	歩行者(人)	歩行者の特徴	男性：女性	自転車(台)	バイク(台)
8:00 ~ 9:00	29	中年女性・若い男性・中年男性	6：4	3	0
9:00 ~ 10:00	35	若い女性・若い男性	5：5	1	2
10:00 ~ 11:00	75	若い女性・中年女性・若い男性	5：5	3	1
11:00 ~ 12:00	128	若い女性・中年女性・若い男性	5：5	0	0
12:00 ~ 13:00	177	若い女性・中年女性・中年男性	4：6	0	0
13:00 ~ 14:00	214	若い女性・中年女性・中年男性	4：6	1	0
14:00 ~ 15:00	176	若い女性・中年女性・中年男性	4：6	1	0
15:00 ~ 16:00	154	若い女性・中年女性・若い男性	5：5	1	0
16:00 ~ 17:00	192	若い女性・中年女性・若い男性	4：6	5	0
17:00 ~ 18:00	124	若い女性・中年女性・中年男性	4：6	3	0
18:00 ~ 19:00	81	若い女性・中年女性・若い男性	4：6	5	0
19:00 ~ 20:00	56	若い女性・中年女性・若い男性	4：6	0	0
合計	1,441			23	3



地区名	中央地区	調査地点番号	26
調査地点箇所	千石天神前		
調査方向	南国タクシー	→	吹上庵

調査年月日 令和6年10月17日(木)

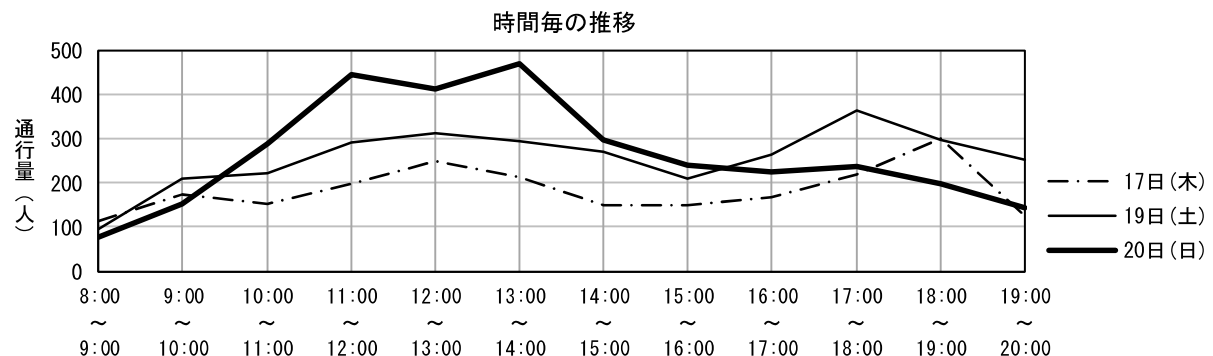
調査時間	歩行者(人)	歩行者の特徴	男性：女性	自転車(台)	バイク(台)
8:00 ~ 9:00	114	通勤者・高齢女性・高齢男性	3：7	34	0
9:00 ~ 10:00	175	中年女性・高齢女性・中年男性	3：7	25	0
10:00 ~ 11:00	153	若い女性・中年女性・中年男性	3：7	4	1
11:00 ~ 12:00	199	中年女性・高齢女性・中年男性	4：6	3	0
12:00 ~ 13:00	249	中年女性・高齢女性・中年男性	4：6	4	0
13:00 ~ 14:00	212	中年女性・高齢女性・中年男性	4：6	2	0
14:00 ~ 15:00	151	中年女性・高齢女性・中年男性	4：6	4	0
15:00 ~ 16:00	149	学生・中年女性・中年男性	4：6	6	0
16:00 ~ 17:00	169	若い女性・中年女性・若い男性	5：5	3	1
17:00 ~ 18:00	220	若い女性・若い男性・中年男性	6：4	6	1
18:00 ~ 19:00	299	若い女性・若い男性・中年男性	6：4	10	0
19:00 ~ 20:00	125	若い女性・中年女性・中年男性	5：5	5	1
合計	2,215			106	4

調査年月日 令和6年10月19日(土)

調査時間	歩行者(人)	歩行者の特徴	男性：女性	自転車(台)	バイク(台)
8:00 ~ 9:00	94	通勤者・若い女性・中年男性	4：6	14	0
9:00 ~ 10:00	209	若い女性・中年女性・中年男性	4：6	9	0
10:00 ~ 11:00	222	中年女性・高齢女性・中年男性	5：5	3	0
11:00 ~ 12:00	292	高齢女性・中年男性・高齢男性	5：5	3	0
12:00 ~ 13:00	312	若い女性・中年女性・中年男性	5：5	2	2
13:00 ~ 14:00	294	若い女性・中年女性・中年男性	5：5	0	1
14:00 ~ 15:00	269	若い女性・中年女性・中年男性	5：5	2	0
15:00 ~ 16:00	210	中年女性・若い男性・中年男性	5：5	5	0
16:00 ~ 17:00	264	若い女性・若い男性・中年男性	5：5	1	0
17:00 ~ 18:00	365	若い女性・若い男性・中年男性	5：5	7	0
18:00 ~ 19:00	298	中年女性・若い男性・中年男性	5：5	1	0
19:00 ~ 20:00	252	中年女性・若い男性・中年男性	5：5	0	0
合計	3,081			47	3

調査年月日 令和6年10月20日(日)

調査時間	歩行者(人)	歩行者の特徴	男性：女性	自転車(台)	バイク(台)
8:00 ~ 9:00	76	若い女性・高齢女性・若い男性	3：7	9	0
9:00 ~ 10:00	152	若い女性・中年女性・高齢女性	2：8	9	0
10:00 ~ 11:00	289	中年女性・高齢女性・中年男性	3：7	7	0
11:00 ~ 12:00	445	若い女性・中年女性・中年男性	5：5	8	0
12:00 ~ 13:00	411	若い女性・若い男性・中年男性	6：4	2	0
13:00 ~ 14:00	470	若い女性・中年女性・中年男性	5：5	1	0
14:00 ~ 15:00	297	若い女性・中年女性・中年男性	5：5	0	0
15:00 ~ 16:00	241	若い女性・中年女性・中年男性	4：6	1	0
16:00 ~ 17:00	226	若い女性・中年女性・若い男性	5：5	3	0
17:00 ~ 18:00	238	若い女性・中年女性・中年男性	5：5	7	0
18:00 ~ 19:00	198	若い女性・中年女性・中年男性	5：5	4	0
19:00 ~ 20:00	143	若い女性・中年女性	5：5	2	0
合計	3,186			53	0



地区名	中央地区	調査地点番号	27
調査地点箇所	集景堂横		
調査方向	かぎん自動サービスセンター	→	吹上庵

調査年月日 令和6年10月17日(木)

調査時間	歩行者(人)	歩行者の特徴	男性：女性	自転車(台)	バイク(台)
8:00 ~ 9:00	117	通勤者・学生・若い女性	2：8	18	0
9:00 ~ 10:00	94	若い女性・中年女性・中年男性	4：6	18	0
10:00 ~ 11:00	121	若い女性・中年女性・若い男性	4：6	9	0
11:00 ~ 12:00	341	若い女性・中年女性・高齢女性	3：7	4	0
12:00 ~ 13:00	354	若い女性・中年女性・若い男性	4：6	3	1
13:00 ~ 14:00	308	若い女性・中年女性・中年男性	4：6	8	0
14:00 ~ 15:00	215	若い女性・中年女性・若い男性	4：6	6	0
15:00 ~ 16:00	190	中年女性・高齢女性・中年男性	4：6	3	1
16:00 ~ 17:00	177	中年女性・高齢女性・中年男性	4：6	6	0
17:00 ~ 18:00	370	若い女性・中年女性・中年男性	5：5	12	0
18:00 ~ 19:00	361	若い女性・中年女性・中年男性	5：5	6	0
19:00 ~ 20:00	218	若い女性・中年女性・若い男性	5：5	6	0
合計	2,866			99	2

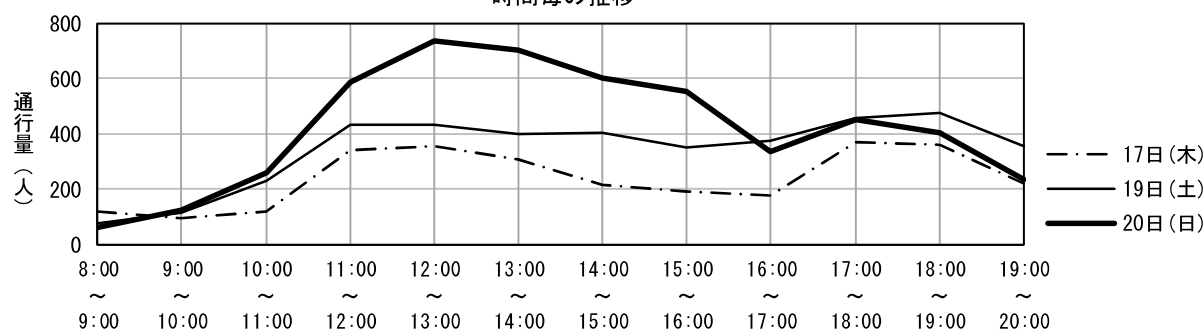
調査年月日 令和6年10月19日(土)

調査時間	歩行者(人)	歩行者の特徴	男性：女性	自転車(台)	バイク(台)
8:00 ~ 9:00	73	若い女性・中年女性・中年男性	4：6	9	0
9:00 ~ 10:00	112	若い女性・中年女性・若い男性	3：7	9	0
10:00 ~ 11:00	231	若い女性・中年女性・高齢女性	3：7	1	0
11:00 ~ 12:00	434	中年女性・高齢女性・中年男性	4：6	2	0
12:00 ~ 13:00	431	中年女性・高齢女性・中年男性	4：6	0	0
13:00 ~ 14:00	400	若い女性・中年女性・若い男性	4：6	4	0
14:00 ~ 15:00	401	中年女性・若い男性・中年男性	5：5	1	0
15:00 ~ 16:00	351	若い女性・中年女性・高齢女性	4：6	2	0
16:00 ~ 17:00	375	若い女性・中年女性・中年男性	5：5	7	1
17:00 ~ 18:00	458	若い女性・若い男性・中年男性	6：4	4	0
18:00 ~ 19:00	476	若い女性・若い男性・中年男性	6：4	5	0
19:00 ~ 20:00	354	若い女性・若い男性・中年男性	6：4	5	0
合計	4,096			49	1

調査年月日 令和6年10月20日(日)

調査時間	歩行者(人)	歩行者の特徴	男性：女性	自転車(台)	バイク(台)
8:00 ~ 9:00	59	中年女性・中年男性・高齢男性	6：4	12	0
9:00 ~ 10:00	122	若い女性・中年女性・中年男性	5：5	12	0
10:00 ~ 11:00	259	若い女性・中年女性・中年男性	5：5	7	0
11:00 ~ 12:00	588	若い女性・中年女性・中年男性	5：5	3	0
12:00 ~ 13:00	737	若い女性・中年女性・若い男性	4：6	1	0
13:00 ~ 14:00	702	若い女性・中年女性・若い男性	5：5	0	0
14:00 ~ 15:00	600	学生・若い女性・中年男性	4：6	2	0
15:00 ~ 16:00	553	若い女性・若い男性・中年男性	4：6	2	0
16:00 ~ 17:00	335	若い女性・若い男性・中年男性	4：6	4	0
17:00 ~ 18:00	451	学生・中年女性・中年男性	5：5	8	0
18:00 ~ 19:00	402	若い女性・若い男性・中年男性	6：4	8	0
19:00 ~ 20:00	235	若い女性・中年女性・中年男性	5：5	8	1
合計	5,043			67	1

時間毎の推移



地区名	中央地区	調査地点番号	28
調査地点箇所	スターバックス横		
調査方向	御着屋交番	→	カバンの樋口

調査年月日 令和6年10月17日(木)

調査時間	歩行者(人)	歩行者の特徴	男性：女性	自転車(台)	バイク(台)
8:00 ~ 9:00	48	通勤者・若い男性・中年男性	8：2	16	0
9:00 ~ 10:00	120	若い女性・若い男性・中年男性	6：4	10	0
10:00 ~ 11:00	125	中年女性・中年男性	5：5	6	0
11:00 ~ 12:00	226	若い女性・中年女性・中年男性	3：7	3	0
12:00 ~ 13:00	249	若い女性・中年女性・中年男性	3：7	4	1
13:00 ~ 14:00	252	中年女性・若い男性・中年男性	4：6	2	0
14:00 ~ 15:00	221	中年女性・若い男性・中年男性	6：4	2	0
15:00 ~ 16:00	257	中年女性・若い男性・中年男性	6：4	4	1
16:00 ~ 17:00	177	中年女性・若い男性・中年男性	6：4	5	0
17:00 ~ 18:00	369	通勤者・若い女性・若い男性	6：4	7	0
18:00 ~ 19:00	244	通勤者・若い女性・若い男性	6：4	5	0
19:00 ~ 20:00	189	中年女性・若い男性・中年男性	5：5	6	0
合計	2,477			70	2

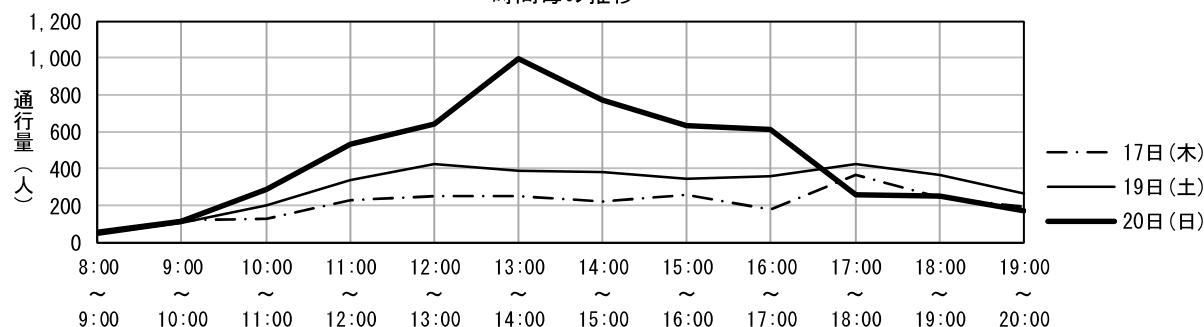
調査年月日 令和6年10月19日(土)

調査時間	歩行者(人)	歩行者の特徴	男性：女性	自転車(台)	バイク(台)
8:00 ~ 9:00	43	若い女性・中年女性・中年男性	2：8	6	0
9:00 ~ 10:00	103	若い女性・中年女性・中年男性	5：5	4	0
10:00 ~ 11:00	196	若い女性・中年女性・中年男性	5：5	0	2
11:00 ~ 12:00	337	中年女性・高齢女性・中年男性	4：6	1	0
12:00 ~ 13:00	423	若い女性・中年女性・中年男性	4：6	2	0
13:00 ~ 14:00	389	若い女性・中年女性・中年男性	4：6	0	0
14:00 ~ 15:00	384	若い女性・中年女性・中年男性	4：6	0	0
15:00 ~ 16:00	343	若い女性・中年女性・若い男性	4：6	2	0
16:00 ~ 17:00	359	若い女性・中年女性・若い男性	4：6	8	1
17:00 ~ 18:00	423	若い女性・若い男性・中年男性	5：5	4	0
18:00 ~ 19:00	368	若い女性・若い男性・中年男性	6：4	4	0
19:00 ~ 20:00	266	若い女性・若い男性・中年男性	6：4	1	0
合計	3,634			32	3

調査年月日 令和6年10月20日(日)

調査時間	歩行者(人)	歩行者の特徴	男性：女性	自転車(台)	バイク(台)
8:00 ~ 9:00	55	若い女性・中年女性・中年男性	4：6	14	0
9:00 ~ 10:00	112	若い女性・中年女性・中年男性	4：6	4	0
10:00 ~ 11:00	284	若い女性・中年女性・中年男性	4：6	2	0
11:00 ~ 12:00	530	若い女性・中年女性・中年男性	4：6	2	1
12:00 ~ 13:00	642	若い女性・中年女性・中年男性	4：6	1	0
13:00 ~ 14:00	993	若い女性・中年女性・中年男性	4：6	0	0
14:00 ~ 15:00	774	若い女性・中年女性・中年男性	4：6	1	0
15:00 ~ 16:00	632	若い女性・中年女性・中年男性	4：6	1	0
16:00 ~ 17:00	613	若い女性・中年女性・中年男性	4：6	2	0
17:00 ~ 18:00	257	若い女性・中年女性・中年男性	4：6	5	0
18:00 ~ 19:00	253	若い女性・中年女性・中年男性	4：6	4	0
19:00 ~ 20:00	172	若い女性・若い男性・中年男性	5：5	7	1
合計	5,317			43	2

時間毎の推移



地区名	中央地区	調査地点番号	29
調査地点箇所	スターバックス横		
調査方向	カバンの樋口	→	御着屋交番

調査年月日 令和6年10月17日(木)

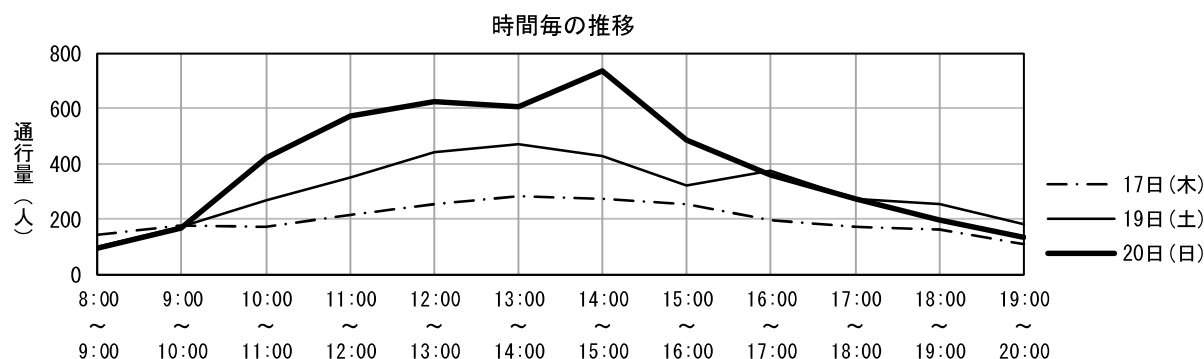
調査時間	歩行者(人)	歩行者の特徴	男性：女性	自転車(台)	バイク(台)
8:00 ~ 9:00	141	通勤者・若い女性・中年男性	6：4	59	0
9:00 ~ 10:00	178	通勤者・若い女性・中年女性	3：7	24	0
10:00 ~ 11:00	174	若い女性・中年女性・中年男性	3：7	7	0
11:00 ~ 12:00	213	若い女性・中年女性・高齢女性	2：8	3	0
12:00 ~ 13:00	252	若い女性・中年女性・中年男性	3：7	1	0
13:00 ~ 14:00	284	若い女性・中年女性・中年男性	3：7	1	0
14:00 ~ 15:00	271	若い女性・中年女性・中年男性	3：7	8	0
15:00 ~ 16:00	253	若い女性・中年女性・若い男性	3：7	4	1
16:00 ~ 17:00	197	若い女性・中年女性・若い男性	3：7	3	0
17:00 ~ 18:00	173	若い女性・中年女性・若い男性	3：7	2	0
18:00 ~ 19:00	163	若い女性・若い男性・中年男性	6：4	5	0
19:00 ~ 20:00	111	若い女性・若い男性・中年男性	6：4	2	0
合計	2,410			119	1

調査年月日 令和6年10月19日(土)

調査時間	歩行者(人)	歩行者の特徴	男性：女性	自転車(台)	バイク(台)
8:00 ~ 9:00	97	通勤者・若い女性・中年女性	3：7	16	0
9:00 ~ 10:00	172	通勤者・若い女性・中年女性	3：7	8	0
10:00 ~ 11:00	266	若い女性・中年女性・若い男性	3：7	5	1
11:00 ~ 12:00	351	中年女性・高齢女性・中年男性	3：7	2	0
12:00 ~ 13:00	444	若い女性・中年女性・中年男性	4：6	1	0
13:00 ~ 14:00	473	若い女性・中年女性・若い男性	3：7	3	0
14:00 ~ 15:00	426	若い女性・若い男性・中年男性	5：5	0	0
15:00 ~ 16:00	322	若い女性・若い男性・中年男性	5：5	1	1
16:00 ~ 17:00	375	若い女性・中年女性・若い男性	4：6	1	0
17:00 ~ 18:00	272	若い女性・若い男性・中年男性	5：5	7	0
18:00 ~ 19:00	253	若い女性・若い男性・中年男性	6：4	1	0
19:00 ~ 20:00	179	若い女性・若い男性・中年男性	5：5	0	0
合計	3,630			45	2

調査年月日 令和6年10月20日(日)

調査時間	歩行者(人)	歩行者の特徴	男性：女性	自転車(台)	バイク(台)
8:00 ~ 9:00	94	若い女性・中年女性・若い男性	4：6	11	0
9:00 ~ 10:00	166	若い女性・中年女性・中年男性	4：6	13	0
10:00 ~ 11:00	425	若い女性・中年女性・中年男性	4：6	3	0
11:00 ~ 12:00	572	若い女性・中年女性・中年男性	4：6	4	1
12:00 ~ 13:00	625	若い女性・中年女性・若い男性	5：5	1	0
13:00 ~ 14:00	604	若い女性・中年女性・若い男性	5：5	2	0
14:00 ~ 15:00	737	若い女性・中年女性・若い男性	4：6	3	0
15:00 ~ 16:00	486	若い女性・中年女性・中年男性	4：6	0	0
16:00 ~ 17:00	358	若い女性・中年女性・若い男性	5：5	3	0
17:00 ~ 18:00	272	若い女性・若い男性・中年男性	5：5	3	0
18:00 ~ 19:00	194	若い女性・若い男性・中年男性	5：5	4	0
19:00 ~ 20:00	131	若い女性・若い男性・中年男性	5：5	2	0
合計	4,664			49	1



地区名	中央地区	調査地点番号	30
調査地点箇所	唐揚男子大鶏排前		
調査方向	セブンイレブン東千石町店	→	彦一だんご天文館店

調査年月日 令和6年10月17日(木)

調査時間	歩行者(人)	歩行者の特徴	男性：女性	自転車(台)	バイク(台)
8:00 ~ 9:00	118	若い女性・中年女性・若い男性	3：7	20	1
9:00 ~ 10:00	153	若い女性・中年女性・若い男性	4：6	15	1
10:00 ~ 11:00	89	若い女性・高齢女性・若い男性	5：5	6	0
11:00 ~ 12:00	163	若い女性・中年女性・若い男性	4：6	6	0
12:00 ~ 13:00	216	若い女性・中年女性・中年男性	4：6	12	0
13:00 ~ 14:00	184	中年女性・若い男性・中年男性	7：3	8	1
14:00 ~ 15:00	175	若い女性・中年女性・中年男性	5：5	4	0
15:00 ~ 16:00	158	若い女性・中年女性・若い男性	6：4	16	0
16:00 ~ 17:00	180	若い女性・中年女性・若い男性	7：3	9	0
17:00 ~ 18:00	244	若い女性・中年女性・若い男性	5：5	13	1
18:00 ~ 19:00	339	若い女性・若い男性・中年男性	7：3	18	1
19:00 ~ 20:00	216	若い女性・若い男性・中年男性	5：5	11	0
合計	2,235			138	5

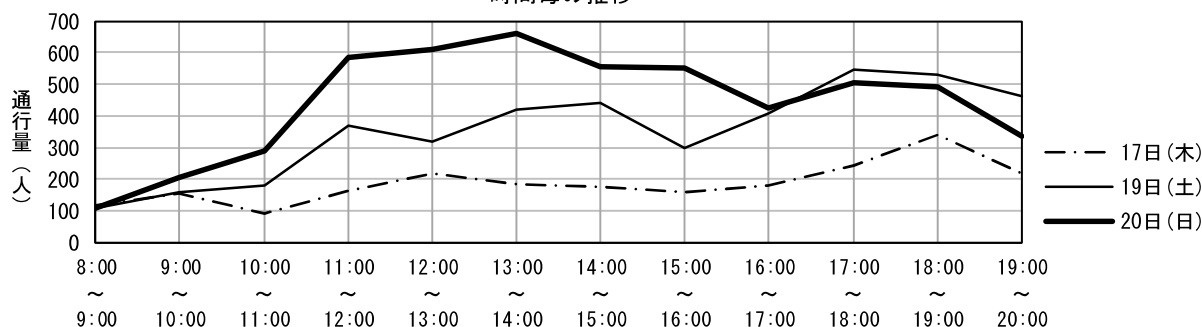
調査年月日 令和6年10月19日(土)

調査時間	歩行者(人)	歩行者の特徴	男性：女性	自転車(台)	バイク(台)
8:00 ~ 9:00	109	通勤者・若い女性・若い男性	5：5	9	0
9:00 ~ 10:00	158	学生・若い女性・若い男性	4：6	7	1
10:00 ~ 11:00	179	若い女性・中年女性・若い男性	4：6	7	0
11:00 ~ 12:00	369	若い女性・中年女性・若い男性	4：6	6	1
12:00 ~ 13:00	318	若い女性・中年女性・中年男性	4：6	5	0
13:00 ~ 14:00	422	若い女性・中年女性・中年男性	4：6	11	0
14:00 ~ 15:00	440	若い女性・中年女性・若い男性	4：6	4	2
15:00 ~ 16:00	297	若い女性・中年女性・若い男性	4：6	11	0
16:00 ~ 17:00	406	若い女性・中年女性・中年男性	4：6	15	1
17:00 ~ 18:00	546	若い女性・中年女性・若い男性	4：6	15	0
18:00 ~ 19:00	530	若い女性・中年女性・若い男性	5：5	7	1
19:00 ~ 20:00	461	若い女性・若い男性・中年男性	5：5	4	0
合計	4,235			101	6

調査年月日 令和6年10月20日(日)

調査時間	歩行者(人)	歩行者の特徴	男性：女性	自転車(台)	バイク(台)
8:00 ~ 9:00	106	若い女性・中年女性・若い男性	4：6	13	0
9:00 ~ 10:00	205	若い女性・中年女性・若い男性	4：6	14	0
10:00 ~ 11:00	289	若い女性・若い男性・中年男性	5：5	14	0
11:00 ~ 12:00	586	若い女性・中年女性・若い男性	4：6	13	0
12:00 ~ 13:00	609	若い女性・中年女性・若い男性	4：6	11	0
13:00 ~ 14:00	661	若い女性・中年女性・若い男性	4：6	11	0
14:00 ~ 15:00	555	若い女性・中年女性・若い男性	4：6	8	0
15:00 ~ 16:00	550	若い女性・中年女性・若い男性	4：6	7	0
16:00 ~ 17:00	423	若い女性・中年女性・若い男性	5：5	13	0
17:00 ~ 18:00	507	若い女性・中年女性・若い男性	5：5	16	0
18:00 ~ 19:00	494	若い女性・若い男性・中年男性	5：5	11	0
19:00 ~ 20:00	338	若い女性・若い男性・中年男性	5：5	9	0
合計	5,323			140	0

時間毎の推移



地区名	中央地区	調査地点番号	31
調査地点箇所	さつま路前		
調査方向	JK Planet	→	ニイムラカメラビル

調査年月日 令和6年10月17日(木)

調査時間	歩行者(人)	歩行者の特徴	男性：女性	自転車(台)	バイク(台)
8:00 ~ 9:00	31	通勤者・若い女性・若い男性	5：5	14	0
9:00 ~ 10:00	20	若い女性・中年女性・中年男性	5：5	19	0
10:00 ~ 11:00	30	若い女性・中年女性・若い男性	5：5	8	0
11:00 ~ 12:00	36	中年女性・高齢女性	5：5	7	0
12:00 ~ 13:00	45	中年女性・高齢女性・若い男性	5：5	12	0
13:00 ~ 14:00	27	若い女性・中年女性・若い男性	5：5	9	0
14:00 ~ 15:00	17	中年女性・高齢女性・若い男性	5：5	12	0
15:00 ~ 16:00	28	若い女性・中年女性・中年男性	5：5	6	0
16:00 ~ 17:00	34	若い女性・中年女性・若い男性	4：6	10	0
17:00 ~ 18:00	50	若い女性・若い男性	6：4	24	0
18:00 ~ 19:00	81	若い女性・若い男性・中年男性	6：4	15	0
19:00 ~ 20:00	37	若い女性・若い男性・中年男性	5：5	7	1
合計	436			143	1

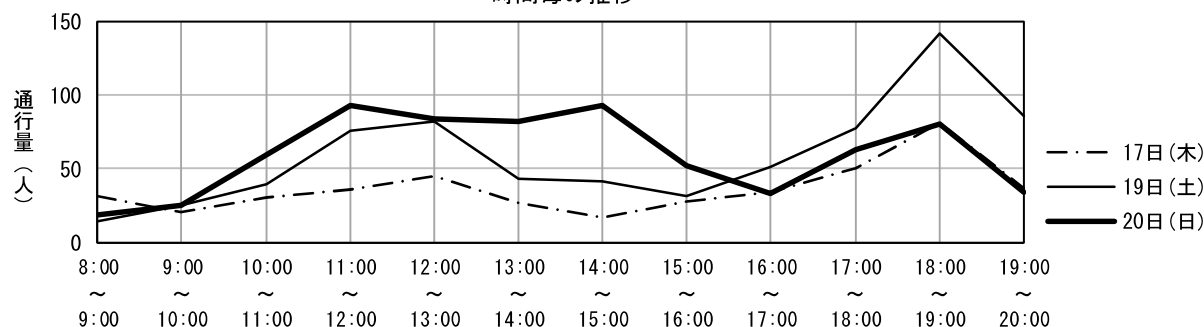
調査年月日 令和6年10月19日(土)

調査時間	歩行者(人)	歩行者の特徴	男性：女性	自転車(台)	バイク(台)
8:00 ~ 9:00	14	若い女性・中年女性・若い男性	4：6	1	0
9:00 ~ 10:00	25	若い女性・中年女性・中年男性	4：6	3	0
10:00 ~ 11:00	39	若い女性・中年女性・若い男性	5：5	4	0
11:00 ~ 12:00	76	若い女性・中年女性・若い男性	5：5	6	0
12:00 ~ 13:00	82	若い女性・中年女性・若い男性	4：6	4	0
13:00 ~ 14:00	43	中年女性・若い男性・中年男性	5：5	10	0
14:00 ~ 15:00	41	若い女性・若い男性・中年男性	6：4	4	0
15:00 ~ 16:00	31	中年女性・若い男性・中年男性	5：5	3	0
16:00 ~ 17:00	51	中年女性・若い男性・中年男性	5：5	10	0
17:00 ~ 18:00	77	若い女性・若い男性・中年男性	6：4	15	0
18:00 ~ 19:00	142	若い男性・中年男性・高齢男性	6：4	7	0
19:00 ~ 20:00	86	若い女性・中年女性・中年男性	5：5	8	0
合計	707			75	0

調査年月日 令和6年10月20日(日)

調査時間	歩行者(人)	歩行者の特徴	男性：女性	自転車(台)	バイク(台)
8:00 ~ 9:00	19	若い女性・中年女性・中年男性	5：5	6	0
9:00 ~ 10:00	25	若い女性・中年女性・中年男性	5：5	9	0
10:00 ~ 11:00	59	若い女性・中年女性・若い男性	6：4	23	0
11:00 ~ 12:00	93	若い女性・若い男性・中年男性	6：4	9	0
12:00 ~ 13:00	84	若い女性・若い男性・中年男性	6：4	19	0
13:00 ~ 14:00	82	若い女性・若い男性	5：5	20	0
14:00 ~ 15:00	93	若い女性・中年女性・若い男性	5：5	6	0
15:00 ~ 16:00	52	若い女性・中年女性・若い男性	5：5	1	0
16:00 ~ 17:00	33	若い女性・若い男性	5：5	17	0
17:00 ~ 18:00	63	若い女性・若い男性・中年男性	4：6	14	0
18:00 ~ 19:00	80	若い女性・若い男性・中年男性	6：4	10	0
19:00 ~ 20:00	34	中年女性・若い男性・中年男性	5：5	5	0
合計	717			139	0

時間毎の推移



地区名	中央地区	調査地点番号	32
調査地点箇所	ニイムラカメラビル前		
調査方向	ニイムラカメラビル →	JK Planet	

調査年月日 令和6年10月17日(木)

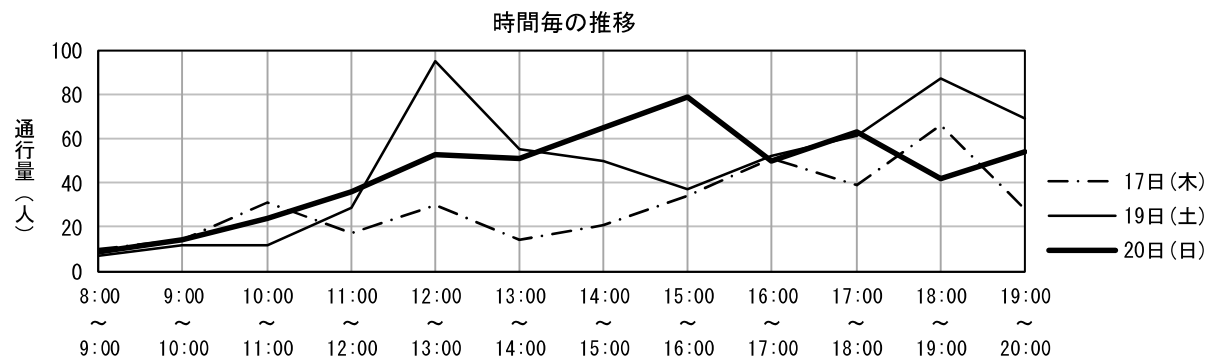
調査時間	歩行者(人)	歩行者の特徴	男性：女性	自転車(台)	バイク(台)
8:00 ~ 9:00	10	通勤者・若い女性・若い男性	5：5	10	1
9:00 ~ 10:00	14	中年女性・高齢女性・中年男性	5：5	7	0
10:00 ~ 11:00	31	若い女性・若い男性	5：5	5	0
11:00 ~ 12:00	17	若い女性・中年女性・高齢女性	5：5	5	0
12:00 ~ 13:00	30	中年女性・高齢女性・若い男性	5：5	12	0
13:00 ~ 14:00	14	若い女性・中年女性・若い男性	5：5	11	0
14:00 ~ 15:00	21	中年女性・高齢女性	5：5	3	0
15:00 ~ 16:00	34	若い女性・中年女性・若い男性	5：5	11	0
16:00 ~ 17:00	51	若い女性・中年女性・若い男性	4：6	17	0
17:00 ~ 18:00	39	若い女性・若い男性	6：4	26	0
18:00 ~ 19:00	66	若い女性・若い男性・中年男性	6：4	34	0
19:00 ~ 20:00	28	若い女性・若い男性・中年男性	6：4	19	0
合計	355			160	1

調査年月日 令和6年10月19日(土)

調査時間	歩行者(人)	歩行者の特徴	男性：女性	自転車(台)	バイク(台)
8:00 ~ 9:00	7	若い女性・中年女性・若い男性	4：6	0	0
9:00 ~ 10:00	12	若い女性・中年女性・若い男性	4：6	5	0
10:00 ~ 11:00	12	若い女性・中年女性・中年男性	4：6	2	0
11:00 ~ 12:00	29	若い女性・中年女性・若い男性	5：5	4	0
12:00 ~ 13:00	95	中年女性・若い男性・中年男性	6：4	9	0
13:00 ~ 14:00	55	若い女性・中年女性・中年男性	4：6	15	0
14:00 ~ 15:00	50	若い女性・若い男性・中年男性	5：5	4	0
15:00 ~ 16:00	37	中年女性・若い男性・中年男性	5：5	6	0
16:00 ~ 17:00	52	若い女性・中年女性・中年男性	5：5	10	0
17:00 ~ 18:00	61	若い女性・若い男性・中年男性	5：5	12	0
18:00 ~ 19:00	87	若い女性・中年女性・中年男性	4：6	3	0
19:00 ~ 20:00	69	若い女性・中年女性・中年男性	5：5	6	0
合計	566			76	0

調査年月日 令和6年10月20日(日)

調査時間	歩行者(人)	歩行者の特徴	男性：女性	自転車(台)	バイク(台)
8:00 ~ 9:00	9	若い女性・若い男性・中年男性	7：3	5	0
9:00 ~ 10:00	14	若い女性・中年女性・若い男性	5：5	7	0
10:00 ~ 11:00	24	若い女性・中年女性・若い男性	7：3	9	0
11:00 ~ 12:00	36	若い女性・若い男性・中年男性	5：5	9	0
12:00 ~ 13:00	53	若い女性・中年女性・若い男性	6：4	12	0
13:00 ~ 14:00	51	若い女性・若い男性	6：4	8	0
14:00 ~ 15:00	65	若い女性・中年女性・若い男性	5：5	4	0
15:00 ~ 16:00	79	若い女性・若い男性・中年男性	5：5	8	0
16:00 ~ 17:00	50	若い女性・若い男性	4：6	13	0
17:00 ~ 18:00	63	若い女性・若い男性・中年男性	4：6	20	0
18:00 ~ 19:00	42	若い女性・若い男性・中年男性	6：4	12	0
19:00 ~ 20:00	54	若い女性・若い男性・中年男性	5：5	15	0
合計	540			122	0



地区名	中央地区	調査地点番号	33
調査地点箇所	彦一だんご横		
調査方向	BIGIビル側 → セブンイレブン東千石町店		

調査年月日 令和6年10月17日(木)

調査時間	歩行者(人)	歩行者の特徴	男性：女性	自転車(台)	バイク(台)
8:00 ~ 9:00	79	通勤者・若い女性・若い男性	5：5	15	0
9:00 ~ 10:00	72	通勤者・若い女性・中年女性	5：5	20	0
10:00 ~ 11:00	79	若い女性・中年女性・若い男性	5：5	9	0
11:00 ~ 12:00	176	若い女性・高齢女性・高齢男性	7：3	5	0
12:00 ~ 13:00	134	若い女性・中年女性・中年男性	4：6	5	0
13:00 ~ 14:00	133	若い女性・中年女性・若い男性	6：4	8	0
14:00 ~ 15:00	116	若い女性・高齢女性・中年男性	6：4	9	0
15:00 ~ 16:00	136	若い女性・中年女性・若い男性	5：5	2	0
16:00 ~ 17:00	127	若い女性・中年女性・中年男性	5：5	18	0
17:00 ~ 18:00	161	若い女性・中年女性・中年男性	6：4	8	0
18:00 ~ 19:00	192	若い女性・若い男性・中年男性	6：4	7	0
19:00 ~ 20:00	108	若い女性・高齢女性・中年男性	5：5	9	0
合計	1,513			115	0

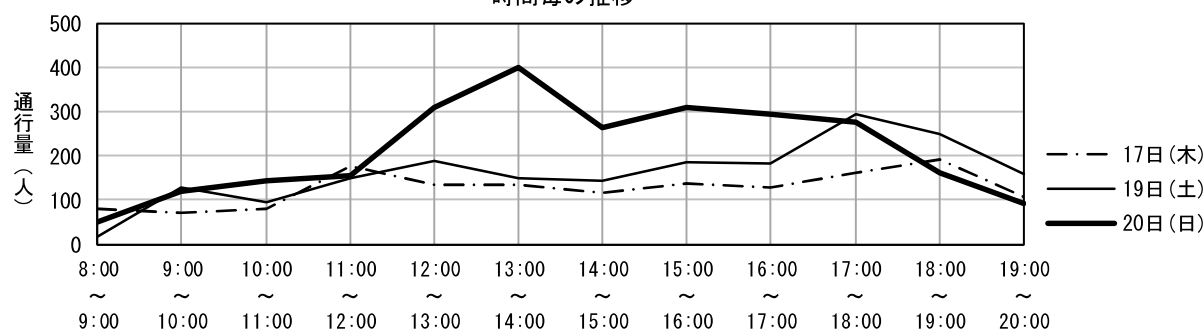
調査年月日 令和6年10月19日(土)

調査時間	歩行者(人)	歩行者の特徴	男性：女性	自転車(台)	バイク(台)
8:00 ~ 9:00	16	若い女性・若い男性・高齢男性	6：4	5	0
9:00 ~ 10:00	127	若い女性・中年女性・若い男性	5：5	5	0
10:00 ~ 11:00	96	若い女性・中年女性・若い男性	7：3	2	0
11:00 ~ 12:00	150	若い女性・中年女性・中年男性	6：4	11	0
12:00 ~ 13:00	188	若い女性・中年女性・中年男性	5：5	10	0
13:00 ~ 14:00	150	中年女性・若い男性・中年男性	5：5	8	0
14:00 ~ 15:00	145	若い女性・中年女性・若い男性	5：5	7	0
15:00 ~ 16:00	187	若い女性・中年女性・若い男性	5：5	11	1
16:00 ~ 17:00	184	若い女性・中年女性・若い男性	5：5	8	0
17:00 ~ 18:00	293	若い女性・高齢女性・若い男性	5：5	15	0
18:00 ~ 19:00	249	若い女性・若い男性・中年男性	5：5	8	0
19:00 ~ 20:00	158	若い女性・若い男性・中年男性	5：5	11	0
合計	1,943			101	1

調査年月日 令和6年10月20日(日)

調査時間	歩行者(人)	歩行者の特徴	男性：女性	自転車(台)	バイク(台)
8:00 ~ 9:00	50	若い女性・中年女性・若い男性	6：4	7	0
9:00 ~ 10:00	119	若い女性・中年女性・中年男性	5：5	22	0
10:00 ~ 11:00	144	若い女性・中年女性・中年男性	5：5	9	0
11:00 ~ 12:00	157	若い女性・中年女性・中年男性	5：5	19	0
12:00 ~ 13:00	308	若い女性・中年女性・若い男性	5：5	6	0
13:00 ~ 14:00	400	若い女性・中年女性・若い男性	5：5	20	0
14:00 ~ 15:00	264	若い女性・中年女性・若い男性	5：5	10	0
15:00 ~ 16:00	309	若い女性・中年女性・若い男性	5：5	12	0
16:00 ~ 17:00	295	若い女性・中年女性・若い男性	5：5	18	0
17:00 ~ 18:00	275	若い女性・中年女性・若い男性	5：5	16	0
18:00 ~ 19:00	163	若い女性・若い男性・中年男性	5：5	13	0
19:00 ~ 20:00	91	若い女性・若い男性・中年男性	5：5	5	0
合計	2,575			157	0

時間毎の推移



地区名	中央地区	調査地点番号	34
調査地点箇所	田中ビル前		
調査方向	御着屋交番 →	BIGIビル側	

調査年月日 令和6年10月17日(木)

調査時間	歩行者(人)	歩行者の特徴	男性：女性	自転車(台)	バイク(台)
8:00 ~ 9:00	50	通勤者・若い女性・中年男性	5：5	21	0
9:00 ~ 10:00	25	通勤者・中年女性・中年男性	6：4	5	1
10:00 ~ 11:00	63	学生・中年女性・若い男性	5：5	8	1
11:00 ~ 12:00	56	中年女性・若い男性・高齢男性	6：4	13	0
12:00 ~ 13:00	59	若い女性・中年女性・若い男性	4：6	14	0
13:00 ~ 14:00	36	若い女性・高齢女性・中年男性	5：5	6	0
14:00 ~ 15:00	62	若い女性・中年女性・若い男性	4：6	9	0
15:00 ~ 16:00	58	若い女性・高齢女性・若い男性	4：6	15	0
16:00 ~ 17:00	77	学生・若い女性・若い男性	5：5	16	0
17:00 ~ 18:00	77	学生・中年女性・中年男性	5：5	39	0
18:00 ~ 19:00	50	若い女性・中年女性・中年男性	6：4	32	0
19:00 ~ 20:00	50	中年女性・中年男性	6：4	22	0
合計	663			200	2

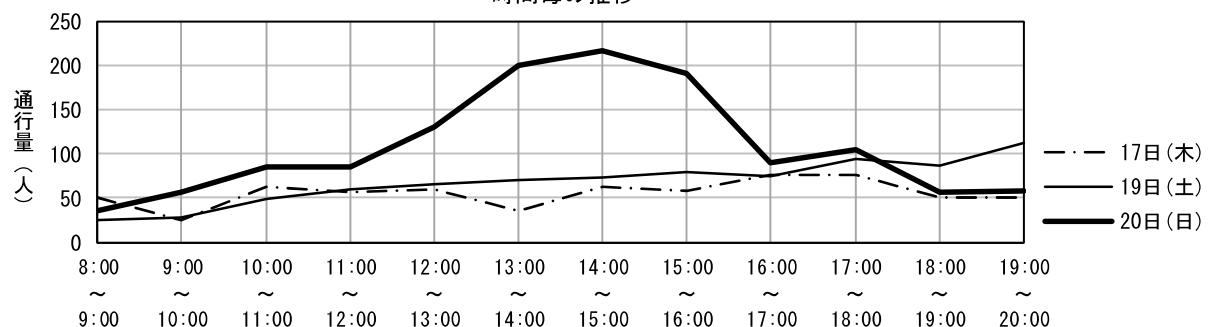
調査年月日 令和6年10月19日(土)

調査時間	歩行者(人)	歩行者の特徴	男性：女性	自転車(台)	バイク(台)
8:00 ~ 9:00	25	若い女性・若い男性・中年男性	4：6	7	0
9:00 ~ 10:00	28	若い女性・若い男性・中年男性	5：5	6	0
10:00 ~ 11:00	49	中年女性・高齢女性・高齢男性	4：6	1	0
11:00 ~ 12:00	60	学生・若い女性・若い男性	4：6	8	0
12:00 ~ 13:00	66	若い女性・中年女性・若い男性	4：6	5	0
13:00 ~ 14:00	70	若い女性・中年女性・若い男性	4：6	11	0
14:00 ~ 15:00	74	若い女性・中年女性・若い男性	4：6	10	0
15:00 ~ 16:00	79	若い女性・中年女性・若い男性	3：7	10	0
16:00 ~ 17:00	75	若い女性・中年女性・若い男性	4：6	10	0
17:00 ~ 18:00	94	学生・若い女性・若い男性	4：6	17	0
18:00 ~ 19:00	87	若い女性・若い男性・中年男性	5：5	13	0
19:00 ~ 20:00	113	学生・若い女性・若い男性	5：5	15	0
合計	820			113	0

調査年月日 令和6年10月20日(日)

調査時間	歩行者(人)	歩行者の特徴	男性：女性	自転車(台)	バイク(台)
8:00 ~ 9:00	36	若い女性・若い男性・中年男性	6：4	4	0
9:00 ~ 10:00	56	中年女性・若い男性・中年男性	5：5	4	0
10:00 ~ 11:00	86	若い女性・若い男性・中年男性	6：4	7	0
11:00 ~ 12:00	86	若い女性・高齢女性・中年男性	5：5	13	0
12:00 ~ 13:00	130	学生・若い女性・若い男性	5：5	5	2
13:00 ~ 14:00	200	若い女性・中年女性・若い男性	5：5	13	2
14:00 ~ 15:00	216	若い女性・高齢女性・若い男性	4：6	10	2
15:00 ~ 16:00	191	若い女性・中年女性・若い男性	4：6	7	1
16:00 ~ 17:00	90	若い女性・中年女性・若い男性	5：5	8	1
17:00 ~ 18:00	105	若い女性・中年女性・中年男性	5：5	14	0
18:00 ~ 19:00	56	若い女性・中年女性・若い男性	4：6	13	0
19:00 ~ 20:00	58	若い女性・中年女性・若い男性	5：5	21	0
合計	1,310			119	8

時間毎の推移



地区名	中央地区	調査地点番号	35
調査地点箇所	田中ビル前		
調査方向	BIGIビル	→	御着屋交番

調査年月日 令和6年10月17日(木)

調査時間	歩行者(人)	歩行者の特徴	男性：女性	自転車(台)	バイク(台)
8:00 ~ 9:00	52	通勤者・若い女性・中年男性	6：4	21	0
9:00 ~ 10:00	26	通勤者・中年女性・中年男性	5：5	10	0
10:00 ~ 11:00	53	若い女性・中年女性・中年男性	6：4	13	0
11:00 ~ 12:00	41	若い女性・中年女性・若い男性	4：6	8	0
12:00 ~ 13:00	48	若い女性・中年女性・若い男性	4：6	8	0
13:00 ~ 14:00	51	若い女性・若い男性・中年男性	4：6	15	0
14:00 ~ 15:00	40	若い女性・若い男性・中年男性	4：6	10	0
15:00 ~ 16:00	56	学生・若い女性・若い男性	4：6	4	0
16:00 ~ 17:00	44	学生・若い女性・若い男性	5：5	8	0
17:00 ~ 18:00	49	学生・若い女性・中年男性	6：4	18	0
18:00 ~ 19:00	47	学生・中年女性・若い男性	5：5	9	0
19:00 ~ 20:00	24	中年女性・若い男性・中年男性	6：4	6	0
合計	531			130	0

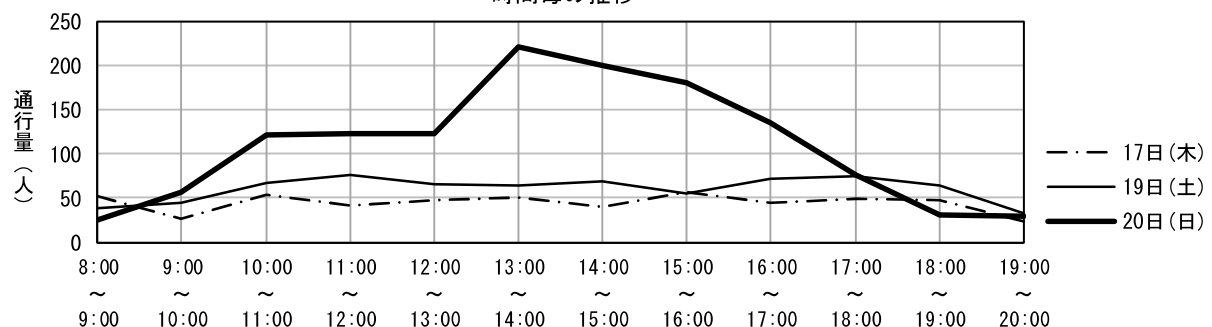
調査年月日 令和6年10月19日(土)

調査時間	歩行者(人)	歩行者の特徴	男性：女性	自転車(台)	バイク(台)
8:00 ~ 9:00	38	若い女性・若い男性・中年男性	4：6	12	0
9:00 ~ 10:00	44	若い女性・若い男性・中年男性	5：5	13	0
10:00 ~ 11:00	67	若い女性・高齢女性・若い男性	4：6	6	0
11:00 ~ 12:00	77	学生・若い女性・若い男性	5：5	6	0
12:00 ~ 13:00	66	若い女性・若い男性・中年男性	5：5	7	0
13:00 ~ 14:00	64	若い女性・中年女性・若い男性	4：6	4	0
14:00 ~ 15:00	68	若い女性・中年女性・若い男性	4：6	10	0
15:00 ~ 16:00	55	若い女性・中年女性・若い男性	4：6	6	0
16:00 ~ 17:00	72	若い女性・中年女性・若い男性	4：6	7	0
17:00 ~ 18:00	75	若い女性・中年女性・若い男性	4：6	6	0
18:00 ~ 19:00	64	若い女性・若い男性・中年男性	5：5	10	0
19:00 ~ 20:00	33	若い女性・若い男性・中年男性	5：5	5	0
合計	723			92	0

調査年月日 令和6年10月20日(日)

調査時間	歩行者(人)	歩行者の特徴	男性：女性	自転車(台)	バイク(台)
8:00 ~ 9:00	25	若い女性・若い男性・中年男性	6：4	6	0
9:00 ~ 10:00	57	若い女性・若い男性・中年男性	5：5	12	0
10:00 ~ 11:00	121	若い女性・若い男性・中年男性	6：4	14	0
11:00 ~ 12:00	123	若い女性・高齢女性・中年男性	5：5	3	0
12:00 ~ 13:00	123	学生・若い女性・若い男性	5：5	4	0
13:00 ~ 14:00	221	若い女性・中年女性・若い男性	5：5	9	0
14:00 ~ 15:00	200	若い女性・高齢女性・若い男性	6：4	12	0
15:00 ~ 16:00	180	若い女性・中年女性・若い男性	4：6	11	1
16:00 ~ 17:00	135	若い女性・中年女性・若い男性	5：5	3	0
17:00 ~ 18:00	77	若い女性・中年女性・中年男性	5：5	8	0
18:00 ~ 19:00	31	若い女性・中年女性・若い男性	4：6	5	0
19:00 ~ 20:00	29	若い女性・中年女性・若い男性	5：5	9	0
合計	1,322			96	1

時間毎の推移



地区名	中央地区	調査地点番号	36
調査地点箇所	LAZO表参道前		
調査方向	中央公園	→	T-MAX PRIDE

調査年月日 令和6年10月17日(木)

調査時間	歩行者(人)	歩行者の特徴	男性：女性	自転車(台)	バイク(台)
8:00 ~ 9:00	113	通勤者・若い女性・若い男性	4：6	34	0
9:00 ~ 10:00	104	若い女性・中年女性・若い男性	3：7	26	0
10:00 ~ 11:00	123	若い女性・中年女性・中年男性	3：7	18	1
11:00 ~ 12:00	125	若い女性・中年女性・中年男性	2：8	9	0
12:00 ~ 13:00	197	若い女性・中年女性・若い男性	2：8	13	0
13:00 ~ 14:00	180	若い女性・中年女性・若い男性	6：4	16	0
14:00 ~ 15:00	143	若い女性・中年女性・若い男性	6：4	6	0
15:00 ~ 16:00	88	若い女性・中年女性・中年男性	5：5	10	0
16:00 ~ 17:00	139	若い女性・中年女性・若い男性	5：5	10	0
17:00 ~ 18:00	145	若い女性・中年女性・若い男性	4：6	33	0
18:00 ~ 19:00	68	若い女性・中年女性・若い男性	5：5	12	0
19:00 ~ 20:00	74	若い女性・中年女性・若い男性	6：4	19	0
合計	1,499			206	1

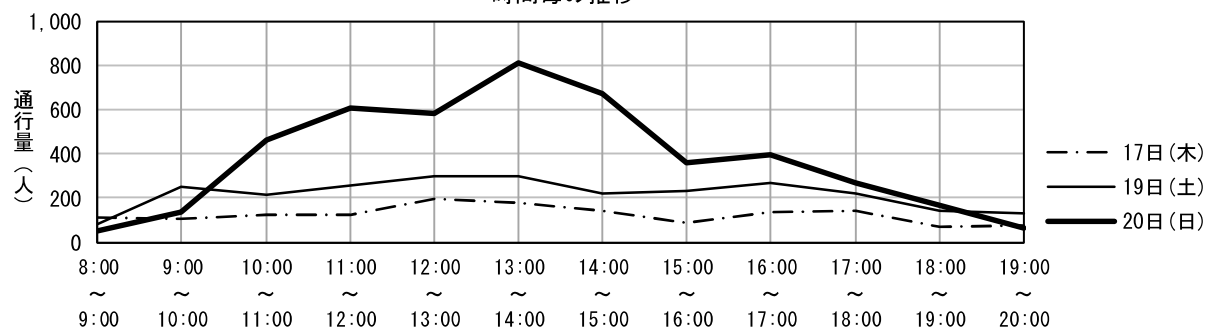
調査年月日 令和6年10月19日(土)

調査時間	歩行者(人)	歩行者の特徴	男性：女性	自転車(台)	バイク(台)
8:00 ~ 9:00	79	若い女性・若い男性・中年男性	5：5	13	0
9:00 ~ 10:00	248	若い女性・中年女性・若い男性	3：7	7	0
10:00 ~ 11:00	213	若い女性・中年女性・若い男性	4：6	4	0
11:00 ~ 12:00	256	若い女性・中年女性・中年男性	3：7	22	0
12:00 ~ 13:00	298	若い女性・中年女性・若い男性	4：6	18	0
13:00 ~ 14:00	300	若い女性・若い男性・中年男性	5：5	8	0
14:00 ~ 15:00	221	若い女性・中年女性・若い男性	3：7	12	0
15:00 ~ 16:00	231	若い女性・中年女性・中年男性	4：6	19	0
16:00 ~ 17:00	271	学生・若い女性・若い男性	5：5	15	0
17:00 ~ 18:00	219	若い女性・若い男性・中年男性	5：5	10	0
18:00 ~ 19:00	145	学生・若い女性・若い男性	5：5	11	0
19:00 ~ 20:00	132	若い女性・若い男性・中年男性	6：4	12	1
合計	2,613			151	1

調査年月日 令和6年10月20日(日)

調査時間	歩行者(人)	歩行者の特徴	男性：女性	自転車(台)	バイク(台)
8:00 ~ 9:00	51	若い女性・中年女性・若い男性	3：7	11	0
9:00 ~ 10:00	139	若い女性・中年女性・中年男性	4：6	17	1
10:00 ~ 11:00	464	若い女性・中年女性・中年男性	4：6	18	0
11:00 ~ 12:00	607	若い女性・中年女性・中年男性	5：5	15	1
12:00 ~ 13:00	582	若い女性・中年女性・若い男性	4：6	9	0
13:00 ~ 14:00	811	若い女性・中年女性・若い男性	4：6	5	1
14:00 ~ 15:00	674	若い女性・中年女性・若い男性	4：6	3	1
15:00 ~ 16:00	362	若い女性・中年女性・中年男性	5：5	0	1
16:00 ~ 17:00	395	若い女性・中年女性・若い男性	4：6	18	0
17:00 ~ 18:00	271	若い女性・中年女性・若い男性	4：6	13	0
18:00 ~ 19:00	165	若い女性・中年女性・若い男性	4：6	12	0
19:00 ~ 20:00	64	若い女性・中年女性・若い男性	4：6	8	0
合計	4,585			129	5

時間毎の推移



地区名	中央地区	調査地点番号	37
調査地点箇所	LAZO表参道前		
調査方向	T-MAX PRIDE	→	中央公園

調査年月日 令和6年10月17日(木)

調査時間	歩行者(人)	歩行者の特徴	男性：女性	自転車(台)	バイク(台)
8:00 ~ 9:00	84	若い女性・中年女性・若い男性	3：7	15	0
9:00 ~ 10:00	64	若い女性・若い男性・中年男性	2：8	9	0
10:00 ~ 11:00	144	若い女性・中年男性・高齢男性	3：7	3	0
11:00 ~ 12:00	111	若い女性・高齢女性・中年男性	2：8	8	0
12:00 ~ 13:00	163	若い女性・中年女性・若い男性	2：8	6	0
13:00 ~ 14:00	216	若い女性・若い男性・中年男性	6：4	10	2
14:00 ~ 15:00	200	若い女性・中年女性・中年男性	5：5	5	0
15:00 ~ 16:00	119	若い女性・中年女性・若い男性	5：5	5	0
16:00 ~ 17:00	125	若い女性・中年女性・若い男性	6：4	6	0
17:00 ~ 18:00	159	若い女性・若い男性・中年男性	6：4	24	0
18:00 ~ 19:00	169	若い女性・中年女性・若い男性	5：5	31	0
19:00 ~ 20:00	98	若い女性・中年女性・若い男性	6：4	16	1
合計	1,652			138	3

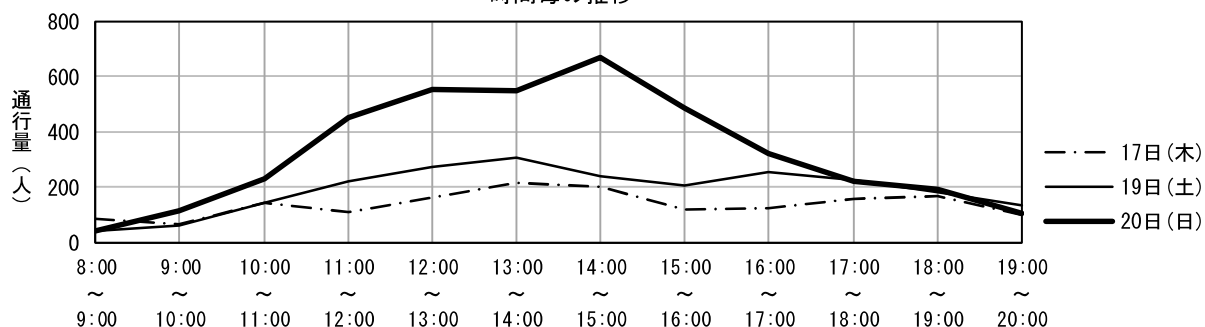
調査年月日 令和6年10月19日(土)

調査時間	歩行者(人)	歩行者の特徴	男性：女性	自転車(台)	バイク(台)
8:00 ~ 9:00	40	中年女性・高齢女性・中年男性	1：9	6	0
9:00 ~ 10:00	60	若い女性・中年女性・中年男性	2：8	2	0
10:00 ~ 11:00	142	若い女性・中年女性・若い男性	2：8	5	0
11:00 ~ 12:00	221	若い女性・中年女性・若い男性	4：6	6	0
12:00 ~ 13:00	273	若い女性・中年女性・若い男性	5：5	7	0
13:00 ~ 14:00	308	若い女性・中年女性・若い男性	5：5	5	0
14:00 ~ 15:00	238	若い女性・中年女性・若い男性	4：6	5	0
15:00 ~ 16:00	206	若い女性・中年女性・中年男性	4：6	7	0
16:00 ~ 17:00	256	若い女性・若い男性・中年男性	4：6	14	0
17:00 ~ 18:00	224	若い女性・高齢女性・若い男性	4：6	15	0
18:00 ~ 19:00	183	若い女性・若い男性・中年男性	5：5	13	0
19:00 ~ 20:00	134	若い女性・中年女性・若い男性	5：5	8	0
合計	2,285			93	0

調査年月日 令和6年10月20日(日)

調査時間	歩行者(人)	歩行者の特徴	男性：女性	自転車(台)	バイク(台)
8:00 ~ 9:00	40	若い女性・中年女性・中年男性	5：5	7	0
9:00 ~ 10:00	115	若い女性・若い男性・中年男性	4：6	8	0
10:00 ~ 11:00	231	若い女性・高齢女性・若い男性	5：5	2	0
11:00 ~ 12:00	450	若い女性・中年女性・若い男性	5：5	1	0
12:00 ~ 13:00	551	若い女性・中年女性・若い男性	4：6	5	0
13:00 ~ 14:00	546	若い女性・中年女性・若い男性	4：6	4	0
14:00 ~ 15:00	670	若い女性・中年女性・中年男性	3：7	7	0
15:00 ~ 16:00	485	若い女性・中年女性・中年男性	4：6	5	0
16:00 ~ 17:00	323	若い女性・中年女性・若い男性	3：7	18	0
17:00 ~ 18:00	220	若い女性・中年女性・若い男性	2：8	20	0
18:00 ~ 19:00	189	若い女性・中年女性・中年男性	3：7	14	0
19:00 ~ 20:00	104	若い女性・中年女性・中年男性	2：8	12	0
合計	3,924			103	0

時間毎の推移



地区名	中央地区	調査地点番号	38
調査地点箇所	駿河屋前（表参道側）		
調査方向	駿河屋前	→	御着屋交番

調査年月日 令和6年10月17日(木)

調査時間	歩行者(人)	歩行者の特徴	男性：女性	自転車(台)	バイク(台)
8:00 ~ 9:00	59	若い女性・高齢女性・高齢男性	5：5	31	0
9:00 ~ 10:00	91	若い女性・中年女性・若い男性	4：6	16	0
10:00 ~ 11:00	131	若い女性・中年女性・中年男性	3：7	14	1
11:00 ~ 12:00	124	中年女性・高齢女性・若い男性	3：7	16	0
12:00 ~ 13:00	109	中年女性・高齢女性・若い男性	4：6	13	0
13:00 ~ 14:00	113	中年女性・高齢女性・中年男性	2：8	20	0
14:00 ~ 15:00	101	若い女性・中年女性・若い男性	3：7	12	0
15:00 ~ 16:00	98	若い女性・中年女性・中年男性	4：6	13	0
16:00 ~ 17:00	73	若い女性・中年女性・中年男性	3：7	13	0
17:00 ~ 18:00	121	若い女性・中年女性・若い男性	3：7	31	0
18:00 ~ 19:00	122	若い女性・若い男性・中年男性	5：5	34	0
19:00 ~ 20:00	82	若い女性・中年女性・中年男性	4：6	19	0
合計	1,224			232	1

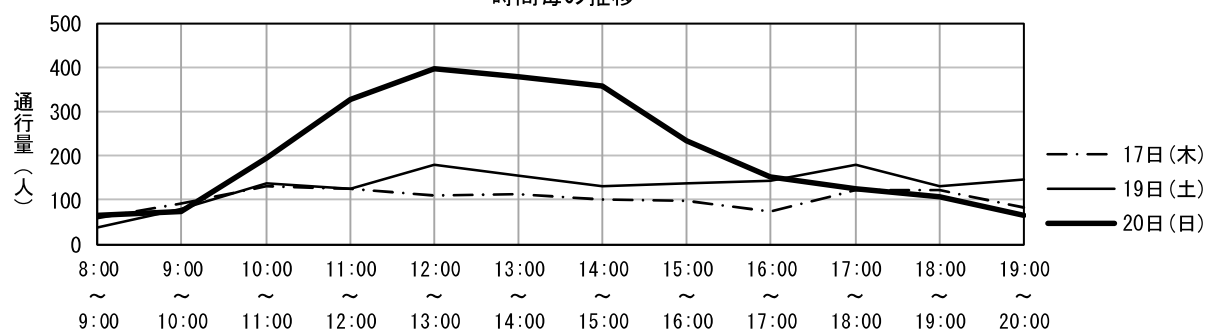
調査年月日 令和6年10月19日(土)

調査時間	歩行者(人)	歩行者の特徴	男性：女性	自転車(台)	バイク(台)
8:00 ~ 9:00	39	通勤者・若い女性・若い男性	5：5	12	0
9:00 ~ 10:00	79	若い女性・中年女性・若い男性	6：4	5	0
10:00 ~ 11:00	137	若い女性・中年女性・若い男性	6：4	8	0
11:00 ~ 12:00	125	若い女性・中年女性・若い男性	6：4	6	0
12:00 ~ 13:00	179	若い女性・中年女性・若い男性	6：4	8	0
13:00 ~ 14:00	155	若い女性・中年女性・若い男性	6：4	26	0
14:00 ~ 15:00	130	若い女性・中年女性・若い男性	6：4	13	0
15:00 ~ 16:00	136	若い女性・中年女性・若い男性	5：5	16	0
16:00 ~ 17:00	143	若い女性・中年女性・若い男性	6：4	13	0
17:00 ~ 18:00	180	若い女性・中年女性・若い男性	5：5	12	0
18:00 ~ 19:00	131	若い女性・中年女性・若い男性	5：5	24	0
19:00 ~ 20:00	148	若い女性・中年女性・中年男性	6：4	9	0
合計	1,582			152	0

調査年月日 令和6年10月20日(日)

調査時間	歩行者(人)	歩行者の特徴	男性：女性	自転車(台)	バイク(台)
8:00 ~ 9:00	64	学生・若い女性・若い男性	5：5	9	0
9:00 ~ 10:00	74	若い女性・若い男性・中年男性	5：5	8	2
10:00 ~ 11:00	195	学生・若い女性・若い男性	5：5	11	1
11:00 ~ 12:00	327	学生・若い女性・若い男性	5：5	9	2
12:00 ~ 13:00	397	若い女性・中年女性・若い男性	5：5	5	0
13:00 ~ 14:00	380	若い女性・中年女性・若い男性	5：5	15	0
14:00 ~ 15:00	358	若い女性・中年女性・若い男性	5：5	5	0
15:00 ~ 16:00	233	若い女性・中年女性・若い男性	5：5	13	0
16:00 ~ 17:00	153	若い女性・中年女性・若い男性	5：5	14	1
17:00 ~ 18:00	125	若い女性・中年女性・若い男性	5：5	14	0
18:00 ~ 19:00	106	若い女性・中年女性・若い男性	5：5	14	0
19:00 ~ 20:00	65	若い女性・中年女性・若い男性	5：5	15	0
合計	2,477			132	6

時間毎の推移



地区名	中央地区	調査地点番号	39
調査地点箇所	駿河屋前 (表参道側)		
調査方向	御着屋交番	→	駿河屋前

調査年月日 令和6年10月17日(木)

調査時間	歩行者(人)	歩行者の特徴	男性：女性	自転車(台)	バイク(台)
8:00 ~ 9:00	53	通勤者・中年女性・中年男性	5：5	17	0
9:00 ~ 10:00	80	学生・中年女性・中年男性	6：4	15	0
10:00 ~ 11:00	93	若い女性・若い男性	7：3	8	2
11:00 ~ 12:00	107	中年女性・高齢女性・若い男性	4：6	13	0
12:00 ~ 13:00	145	若い女性・中年女性・若い男性	3：7	19	0
13:00 ~ 14:00	118	若い女性・中年女性・若い男性	4：6	14	0
14:00 ~ 15:00	114	若い女性・中年女性・若い男性	5：5	12	0
15:00 ~ 16:00	126	若い女性・高齢女性・若い男性	4：6	15	0
16:00 ~ 17:00	76	若い女性・高齢女性・中年男性	4：6	13	0
17:00 ~ 18:00	107	若い女性・若い男性・中年男性	4：6	42	0
18:00 ~ 19:00	114	若い女性・若い男性・中年男性	4：6	43	0
19:00 ~ 20:00	64	若い女性・若い男性・中年男性	6：4	12	0
合計	1,197			223	2

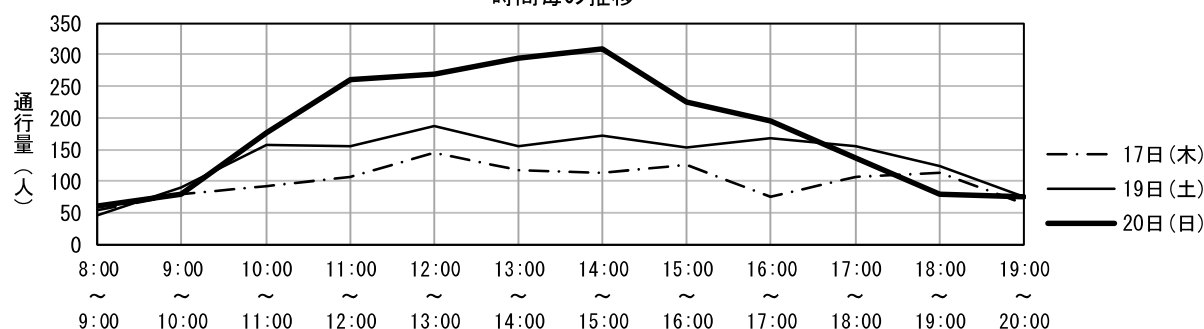
調査年月日 令和6年10月19日(土)

調査時間	歩行者(人)	歩行者の特徴	男性：女性	自転車(台)	バイク(台)
8:00 ~ 9:00	46	若い女性・高齢女性・中年男性	5：5	8	0
9:00 ~ 10:00	89	若い女性・高齢女性・中年男性	5：5	7	0
10:00 ~ 11:00	157	若い女性・中年女性・若い男性	5：5	11	0
11:00 ~ 12:00	155	若い女性・中年女性・若い男性	4：6	12	0
12:00 ~ 13:00	187	若い女性・中年女性・若い男性	5：5	5	0
13:00 ~ 14:00	156	若い女性・中年女性・若い男性	5：5	15	0
14:00 ~ 15:00	173	若い女性・中年女性・若い男性	5：5	8	0
15:00 ~ 16:00	153	若い女性・中年女性・若い男性	5：5	17	0
16:00 ~ 17:00	167	若い女性・中年女性・若い男性	5：5	12	0
17:00 ~ 18:00	155	若い女性・中年女性・若い男性	5：5	20	0
18:00 ~ 19:00	124	若い女性・中年女性・若い男性	5：5	24	0
19:00 ~ 20:00	76	若い女性・中年女性・若い男性	5：5	12	0
合計	1,638			151	0

調査年月日 令和6年10月20日(日)

調査時間	歩行者(人)	歩行者の特徴	男性：女性	自転車(台)	バイク(台)
8:00 ~ 9:00	61	若い女性・若い男性・中年男性	5：5	1	0
9:00 ~ 10:00	79	若い女性・中年女性・若い男性	5：5	9	0
10:00 ~ 11:00	176	若い女性・若い男性・中年男性	5：5	2	0
11:00 ~ 12:00	260	若い女性・中年女性・中年男性	5：5	1	0
12:00 ~ 13:00	269	若い女性・若い男性・中年男性	5：5	7	0
13:00 ~ 14:00	294	若い女性・若い男性・中年男性	5：5	7	0
14:00 ~ 15:00	310	若い女性・若い男性・中年男性	5：5	22	0
15:00 ~ 16:00	225	若い女性・高齢女性・中年男性	5：5	9	0
16:00 ~ 17:00	195	若い女性・中年女性・中年男性	5：5	21	0
17:00 ~ 18:00	136	若い女性・中年女性・中年男性	5：5	13	0
18:00 ~ 19:00	79	若い女性・中年女性・中年男性	5：5	11	0
19:00 ~ 20:00	75	若い女性・中年女性・中年男性	5：5	10	0
合計	2,159			113	0

時間毎の推移



地区名	中央地区	調査地点番号	40
調査地点箇所	ドトールコーヒー鹿児島中町店前（表参道側）		
調査方向	ドトールコーヒー鹿児島中町店 →		T-MAX PRIDE

調査年月日 令和6年10月17日(木)

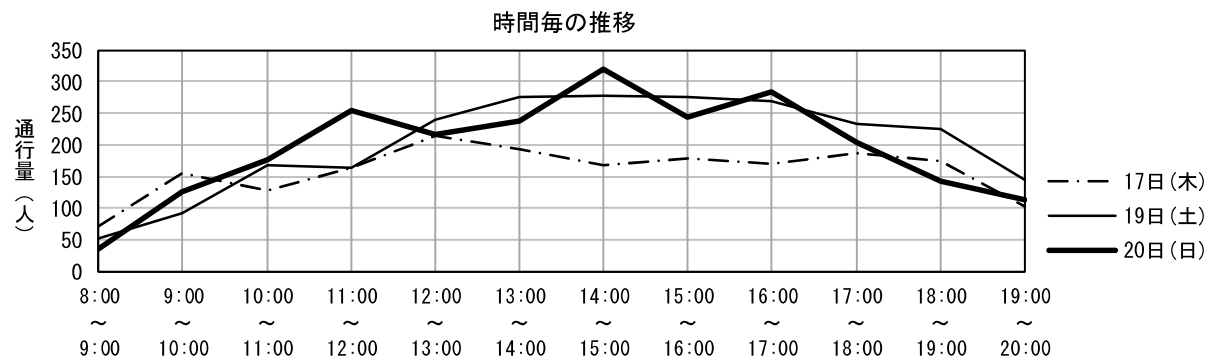
調査時間	歩行者(人)	歩行者の特徴	男性：女性	自転車(台)	バイク(台)
8:00 ~ 9:00	70	通勤者・若い女性・若い男性	4：6	42	0
9:00 ~ 10:00	155	通勤者・若い女性・若い男性	4：6	23	0
10:00 ~ 11:00	127	中年女性・高齢女性・中年男性	4：6	18	0
11:00 ~ 12:00	163	中年女性・高齢女性・中年男性	3：7	11	0
12:00 ~ 13:00	215	中年女性・高齢女性・高齢男性	3：7	9	0
13:00 ~ 14:00	193	若い女性・中年女性・若い男性	4：6	11	0
14:00 ~ 15:00	169	若い女性・中年女性・若い男性	4：6	21	0
15:00 ~ 16:00	178	若い女性・中年女性・若い男性	4：6	9	0
16:00 ~ 17:00	171	若い女性・中年女性・高齢女性	3：7	9	0
17:00 ~ 18:00	187	若い女性・中年女性・若い男性	3：7	23	0
18:00 ~ 19:00	175	若い女性・若い男性・中年男性	4：6	31	0
19:00 ~ 20:00	102	若い女性・若い男性・中年男性	5：5	11	0
合計	1,905			218	0

調査年月日 令和6年10月19日(土)

調査時間	歩行者(人)	歩行者の特徴	男性：女性	自転車(台)	バイク(台)
8:00 ~ 9:00	51	通勤者・若い女性・若い男性	3：7	9	0
9:00 ~ 10:00	93	通勤者・若い女性・若い男性	3：7	8	0
10:00 ~ 11:00	168	中年女性・高齢女性・高齢男性	4：6	13	0
11:00 ~ 12:00	163	若い女性・中年女性・若い男性	5：5	11	0
12:00 ~ 13:00	240	若い女性・中年女性・若い男性	4：6	11	0
13:00 ~ 14:00	275	若い女性・中年女性・若い男性	4：6	9	0
14:00 ~ 15:00	278	若い女性・中年女性・若い男性	4：6	5	0
15:00 ~ 16:00	276	若い女性・中年女性・若い男性	5：5	9	0
16:00 ~ 17:00	269	若い女性・中年女性・若い男性	4：6	16	0
17:00 ~ 18:00	234	若い女性・中年女性・若い男性	5：5	18	0
18:00 ~ 19:00	224	若い女性・若い男性・中年男性	5：5	7	1
19:00 ~ 20:00	145	若い女性・若い男性・中年男性	4：6	5	0
合計	2,416			121	1

調査年月日 令和6年10月20日(日)

調査時間	歩行者(人)	歩行者の特徴	男性：女性	自転車(台)	バイク(台)
8:00 ~ 9:00	34	通勤者・若い女性・若い男性	5：5	16	0
9:00 ~ 10:00	126	通勤者・若い女性・若い男性	4：6	11	0
10:00 ~ 11:00	176	若い女性・中年女性・若い男性	4：6	11	0
11:00 ~ 12:00	255	若い女性・中年女性・若い男性	4：6	3	0
12:00 ~ 13:00	217	若い女性・中年女性・中年男性	4：6	9	0
13:00 ~ 14:00	238	若い女性・中年女性・中年男性	3：7	13	1
14:00 ~ 15:00	320	若い女性・中年女性・中年男性	4：6	11	1
15:00 ~ 16:00	243	若い女性・中年女性・若い男性	4：6	13	0
16:00 ~ 17:00	284	若い女性・中年女性・中年男性	4：6	11	0
17:00 ~ 18:00	203	若い女性・中年女性・中年男性	4：6	14	0
18:00 ~ 19:00	142	若い女性・中年女性・若い男性	4：6	9	0
19:00 ~ 20:00	114	若い女性・中年女性・若い男性	4：6	7	1
合計	2,352			128	3



地区名	中央地区	調査地点番号	41
調査地点箇所	ドトールコーヒー鹿児島中町店前（表参道側）		
調査方向	T-MAX PRIDE → ドトールコーヒー鹿児島中町店		

調査年月日 令和6年10月17日(木)

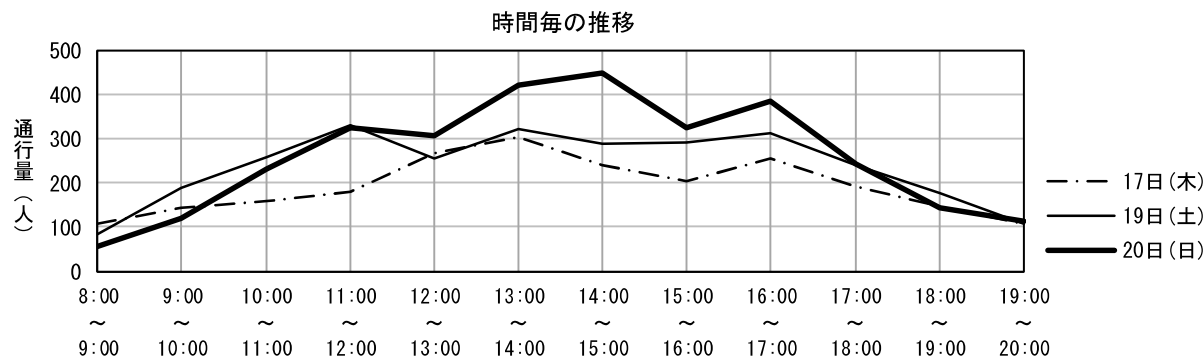
調査時間	歩行者(人)	歩行者の特徴	男性：女性	自転車(台)	バイク(台)
8:00 ~ 9:00	106	通勤者・若い女性・若い男性	3：7	22	0
9:00 ~ 10:00	144	通勤者・中年女性・高齢男性	4：6	20	0
10:00 ~ 11:00	160	通勤者・中年女性・中年男性	4：6	12	1
11:00 ~ 12:00	179	若い女性・中年女性・高齢女性	3：7	7	1
12:00 ~ 13:00	266	若い女性・中年女性・高齢女性	2：8	18	0
13:00 ~ 14:00	303	若い女性・中年女性・若い男性	2：8	9	0
14:00 ~ 15:00	239	若い女性・中年女性・中年男性	3：7	13	0
15:00 ~ 16:00	203	若い女性・中年女性・中年男性	3：7	15	0
16:00 ~ 17:00	256	学生・若い女性・中年男性	3：7	18	0
17:00 ~ 18:00	191	若い女性・中年女性・中年男性	4：6	42	0
18:00 ~ 19:00	148	若い女性・中年女性・若い男性	4：6	34	0
19:00 ~ 20:00	106	若い女性・中年女性・若い男性	4：6	19	0
合計	2,301			229	2

調査年月日 令和6年10月19日(土)

調査時間	歩行者(人)	歩行者の特徴	男性：女性	自転車(台)	バイク(台)
8:00 ~ 9:00	84	若い女性・中年女性・中年男性	3：7	8	0
9:00 ~ 10:00	190	若い女性・中年女性・中年男性	3：7	8	0
10:00 ~ 11:00	259	学生・若い女性・高齢男性	3：7	6	0
11:00 ~ 12:00	330	若い女性・中年女性・若い男性	3：7	14	0
12:00 ~ 13:00	254	若い女性・高齢女性・中年男性	4：6	11	0
13:00 ~ 14:00	322	若い女性・高齢女性・中年男性	5：5	8	0
14:00 ~ 15:00	287	若い女性・高齢女性・中年男性	5：5	9	0
15:00 ~ 16:00	290	学生・若い女性・若い男性	4：6	13	0
16:00 ~ 17:00	313	学生・中年女性・高齢女性	4：6	16	0
17:00 ~ 18:00	241	学生・中年女性・中年男性	3：7	15	0
18:00 ~ 19:00	176	若い女性・中年女性・中年男性	3：7	8	0
19:00 ~ 20:00	108	若い女性・中年女性・中年男性	3：7	14	0
合計	2,854			130	0

調査年月日 令和6年10月20日(日)

調査時間	歩行者(人)	歩行者の特徴	男性：女性	自転車(台)	バイク(台)
8:00 ~ 9:00	56	通勤者・若い女性・若い男性	4：6	10	0
9:00 ~ 10:00	119	若い女性・中年女性・若い男性	2：8	3	0
10:00 ~ 11:00	232	学生・中年女性・若い男性	3：7	12	1
11:00 ~ 12:00	323	学生・若い女性・若い男性	3：7	8	1
12:00 ~ 13:00	305	学生・中年女性・中年男性	5：5	9	1
13:00 ~ 14:00	422	学生・中年女性・中年男性	5：5	12	1
14:00 ~ 15:00	447	学生・中年女性・中年男性	5：5	10	1
15:00 ~ 16:00	325	学生・中年女性・中年男性	5：5	19	0
16:00 ~ 17:00	385	学生・若い女性・若い男性	4：6	25	0
17:00 ~ 18:00	244	学生・中年女性・若い男性	2：8	9	0
18:00 ~ 19:00	145	若い女性・若い男性・中年男性	4：6	8	0
19:00 ~ 20:00	112	若い女性・中年女性・若い男性	4：6	19	0
合計	3,115			144	5



地区名	中央地区	調査地点番号	42
調査地点箇所	十字屋CROSS前		
調査方向	めがねの光学堂中町店	→	いづろ中央交差点

調査年月日 令和6年10月17日(木)

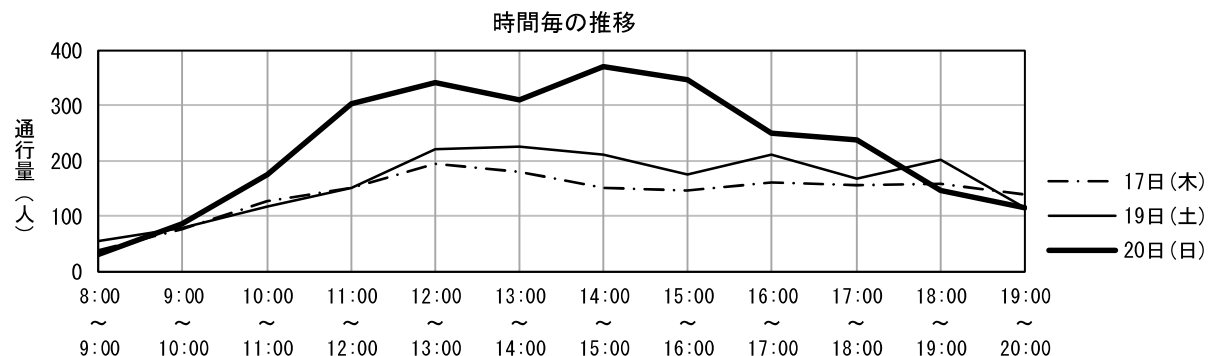
調査時間	歩行者(人)	歩行者の特徴	男性：女性	自転車(台)	バイク(台)
8:00 ~ 9:00	38	若い女性・若い男性・中年男性	5：5	17	0
9:00 ~ 10:00	75	若い女性・中年女性・若い男性	5：5	10	0
10:00 ~ 11:00	126	若い女性・中年女性・中年男性	5：5	12	0
11:00 ~ 12:00	151	中年女性・高齢女性・中年男性	4：6	11	0
12:00 ~ 13:00	194	若い女性・中年女性・中年男性	4：6	19	0
13:00 ~ 14:00	179	若い女性・中年女性・中年男性	5：5	13	0
14:00 ~ 15:00	150	若い女性・中年女性・若い男性	5：5	14	0
15:00 ~ 16:00	147	若い女性・中年女性・若い男性	5：5	14	0
16:00 ~ 17:00	160	若い女性・中年女性・若い男性	5：5	19	1
17:00 ~ 18:00	156	中年女性・若い男性・中年男性	6：4	49	0
18:00 ~ 19:00	159	中年女性・若い男性・中年男性	6：4	33	0
19:00 ~ 20:00	140	若い女性・若い男性・中年男性	5：5	17	0
合計	1,675			228	1

調査年月日 令和6年10月19日(土)

調査時間	歩行者(人)	歩行者の特徴	男性：女性	自転車(台)	バイク(台)
8:00 ~ 9:00	55	若い女性・若い男性・中年男性	5：5	6	0
9:00 ~ 10:00	78	若い女性・中年女性・中年男性	5：5	7	0
10:00 ~ 11:00	118	若い女性・若い男性・中年男性	5：5	6	0
11:00 ~ 12:00	152	若い女性・中年女性・中年男性	4：6	9	0
12:00 ~ 13:00	221	若い女性・若い男性・中年男性	6：4	6	0
13:00 ~ 14:00	226	若い女性・中年女性・中年男性	5：5	15	0
14:00 ~ 15:00	211	若い女性・中年女性・中年男性	5：5	7	0
15:00 ~ 16:00	176	若い女性・中年女性・中年男性	5：5	15	1
16:00 ~ 17:00	212	若い女性・中年女性・中年男性	5：5	10	1
17:00 ~ 18:00	168	若い女性・中年女性・中年男性	5：5	20	0
18:00 ~ 19:00	202	若い女性・若い男性・中年男性	5：5	15	0
19:00 ~ 20:00	116	若い女性・若い男性・中年男性	5：5	9	0
合計	1,935			125	2

調査年月日 令和6年10月20日(日)

調査時間	歩行者(人)	歩行者の特徴	男性：女性	自転車(台)	バイク(台)
8:00 ~ 9:00	31	若い女性・中年女性・高齢女性	5：5	0	0
9:00 ~ 10:00	87	若い女性・中年女性・若い男性	5：5	10	0
10:00 ~ 11:00	176	若い女性・中年女性・若い男性	5：5	8	0
11:00 ~ 12:00	302	若い女性・中年女性・若い男性	5：5	9	1
12:00 ~ 13:00	341	若い女性・中年女性・若い男性	5：5	4	1
13:00 ~ 14:00	311	若い女性・中年女性・若い男性	5：5	7	0
14:00 ~ 15:00	370	若い女性・中年女性・若い男性	5：5	18	0
15:00 ~ 16:00	347	若い女性・中年女性・若い男性	5：5	14	0
16:00 ~ 17:00	251	若い女性・中年女性・若い男性	5：5	27	1
17:00 ~ 18:00	238	若い女性・中年女性・若い男性	5：5	17	0
18:00 ~ 19:00	145	若い女性・中年女性・若い男性	5：5	19	0
19:00 ~ 20:00	115	若い女性・中年女性・若い男性	5：5	15	0
合計	2,714			148	3



地区名	中央地区	調査地点番号	43
調査地点箇所	十字屋CROSS前		
調査方向	いづろ中央交差点	→	めがねの光学堂中町店

調査年月日 令和6年10月17日(木)

調査時間	歩行者(人)	歩行者の特徴	男性：女性	自転車(台)	バイク(台)
8:00 ~ 9:00	73	若い女性・中年女性・若い男性	4：6	30	0
9:00 ~ 10:00	105	若い女性・中年女性・中年男性	4：6	12	0
10:00 ~ 11:00	145	若い女性・中年女性・若い男性	5：5	17	0
11:00 ~ 12:00	173	若い女性・中年女性・中年男性	4：6	19	0
12:00 ~ 13:00	177	中年女性・若い男性・中年男性	5：5	14	0
13:00 ~ 14:00	165	若い女性・中年女性・中年男性	5：5	21	0
14:00 ~ 15:00	143	若い女性・若い男性・中年男性	5：5	10	0
15:00 ~ 16:00	130	若い女性・中年女性・若い男性	4：6	10	0
16:00 ~ 17:00	120	若い女性・中年女性・若い男性	5：5	17	0
17:00 ~ 18:00	136	中年女性・若い男性・中年男性	5：5	31	0
18:00 ~ 19:00	128	若い女性・中年女性・若い男性	4：6	33	0
19:00 ~ 20:00	72	若い女性・若い男性・中年男性	5：5	21	0
合計	1,567			235	0

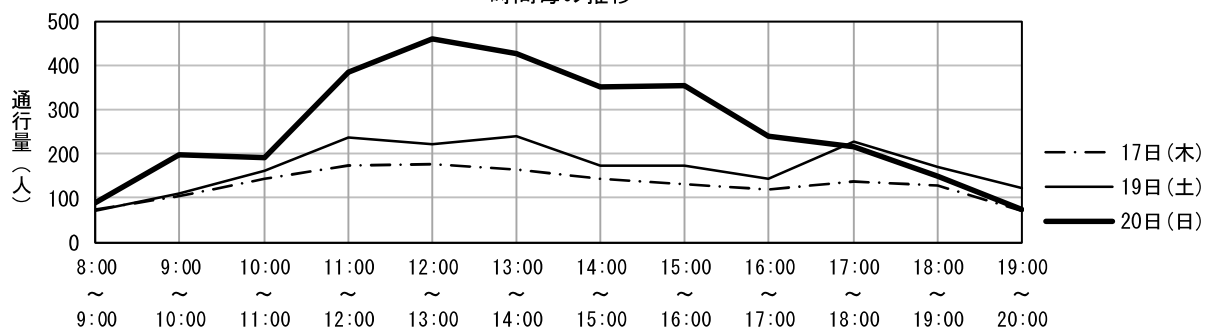
調査年月日 令和6年10月19日(土)

調査時間	歩行者(人)	歩行者の特徴	男性：女性	自転車(台)	バイク(台)
8:00 ~ 9:00	72	通勤者・若い女性・若い男性	4：6	12	0
9:00 ~ 10:00	111	通勤者・若い女性・中年女性	4：6	8	0
10:00 ~ 11:00	161	若い女性・中年女性・中年男性	4：6	11	0
11:00 ~ 12:00	237	若い女性・中年女性・高齢女性	5：5	6	0
12:00 ~ 13:00	222	若い女性・中年女性・中年男性	5：5	11	0
13:00 ~ 14:00	241	若い女性・中年女性・若い男性	5：5	16	0
14:00 ~ 15:00	173	若い女性・中年女性・若い男性	5：5	13	0
15:00 ~ 16:00	174	若い女性・中年女性・若い男性	5：5	13	0
16:00 ~ 17:00	142	若い女性・中年女性・若い男性	5：5	14	0
17:00 ~ 18:00	229	若い女性・中年女性・若い男性	4：6	12	0
18:00 ~ 19:00	172	若い女性・中年女性・若い男性	5：5	15	0
19:00 ~ 20:00	123	若い女性・中年女性・若い男性	5：5	14	0
合計	2,057			145	0

調査年月日 令和6年10月20日(日)

調査時間	歩行者(人)	歩行者の特徴	男性：女性	自転車(台)	バイク(台)
8:00 ~ 9:00	90	若い女性・中年女性・若い男性	4：6	8	0
9:00 ~ 10:00	197	若い女性・中年女性・若い男性	5：5	9	0
10:00 ~ 11:00	192	若い女性・中年女性・若い男性	5：5	14	0
11:00 ~ 12:00	384	若い女性・若い男性・中年男性	5：5	7	0
12:00 ~ 13:00	460	若い女性・中年女性・中年男性	5：5	4	0
13:00 ~ 14:00	426	若い女性・中年女性・若い男性	5：5	9	0
14:00 ~ 15:00	352	中年女性・若い男性・中年男性	5：5	5	0
15:00 ~ 16:00	354	若い女性・若い男性・中年男性	5：5	12	0
16:00 ~ 17:00	240	若い女性・中年女性・中年男性	5：5	10	0
17:00 ~ 18:00	215	若い女性・若い男性・中年男性	5：5	20	0
18:00 ~ 19:00	151	若い女性・中年女性・若い男性	4：6	15	0
19:00 ~ 20:00	73	若い女性・若い男性・中年男性	5：5	14	0
合計	3,134			127	0

時間毎の推移



地区名	中央地区	調査地点番号	44
調査地点箇所	快活CLUB鹿児島天文館店横		
調査方向	いづろ中央交差点 →		お茶の美老園

調査年月日 令和6年10月17日(木)

調査時間	歩行者(人)	歩行者の特徴	男性：女性	自転車(台)	バイク(台)
8:00 ~ 9:00	152	通勤者・若い女性・若い男性	7：3	44	0
9:00 ~ 10:00	149	若い女性・若い男性・中年男性	6：4	25	0
10:00 ~ 11:00	133	中年女性・高齢女性・若い男性	3：7	18	0
11:00 ~ 12:00	113	若い女性・中年女性	4：6	10	0
12:00 ~ 13:00	202	若い女性・中年女性・若い男性	3：7	10	0
13:00 ~ 14:00	196	若い女性・中年女性・高齢女性	2：8	19	0
14:00 ~ 15:00	160	若い女性・中年女性・若い男性	5：5	8	0
15:00 ~ 16:00	105	若い女性・中年女性・若い男性	5：5	6	0
16:00 ~ 17:00	131	若い女性・中年女性・若い男性	4：6	6	0
17:00 ~ 18:00	109	若い女性・中年女性・若い男性	4：6	24	0
18:00 ~ 19:00	132	通勤者・若い女性・若い男性	5：5	29	0
19:00 ~ 20:00	66	若い女性・若い男性・中年男性	6：4	11	0
合計	1,648			210	0

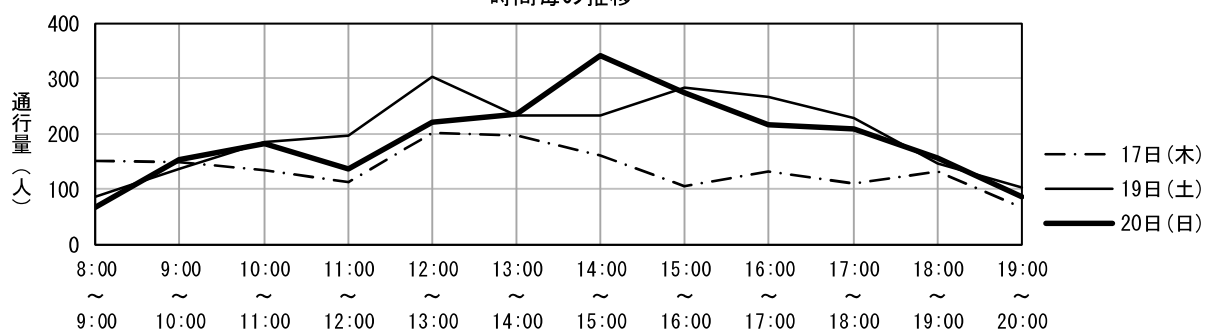
調査年月日 令和6年10月19日(土)

調査時間	歩行者(人)	歩行者の特徴	男性：女性	自転車(台)	バイク(台)
8:00 ~ 9:00	87	若い女性・中年女性・若い男性	4：6	9	0
9:00 ~ 10:00	136	若い女性・中年女性・中年男性	6：4	10	0
10:00 ~ 11:00	185	中年女性・高齢女性・中年男性	4：6	12	0
11:00 ~ 12:00	196	若い女性・中年女性・中年男性	5：5	14	0
12:00 ~ 13:00	303	若い女性・中年女性・若い男性	5：5	9	0
13:00 ~ 14:00	233	若い女性・中年女性・若い男性	5：5	7	0
14:00 ~ 15:00	232	若い女性・中年女性・若い男性	5：5	6	0
15:00 ~ 16:00	283	若い女性・中年女性・若い男性	4：6	9	0
16:00 ~ 17:00	267	若い女性・中年女性・若い男性	4：6	16	0
17:00 ~ 18:00	228	若い女性・中年女性・中年男性	5：5	20	1
18:00 ~ 19:00	146	若い女性・若い男性・中年男性	6：4	8	0
19:00 ~ 20:00	103	若い女性・若い男性・中年男性	5：5	7	0
合計	2,399			127	1

調査年月日 令和6年10月20日(日)

調査時間	歩行者(人)	歩行者の特徴	男性：女性	自転車(台)	バイク(台)
8:00 ~ 9:00	67	若い女性・中年女性・若い男性	5：5	12	0
9:00 ~ 10:00	153	若い女性・中年女性・中年男性	5：5	16	0
10:00 ~ 11:00	183	中年女性・高齢女性・中年男性	4：6	12	1
11:00 ~ 12:00	136	若い女性・中年女性・中年男性	4：6	12	1
12:00 ~ 13:00	222	若い女性・中年女性・若い男性	4：6	8	0
13:00 ~ 14:00	235	若い女性・中年女性・中年男性	5：5	14	0
14:00 ~ 15:00	341	若い女性・中年女性・若い男性	3：7	11	2
15:00 ~ 16:00	275	若い女性・中年女性・若い男性	5：5	14	0
16:00 ~ 17:00	215	若い女性・中年女性・若い男性	5：5	8	0
17:00 ~ 18:00	210	若い女性・中年女性・若い男性	5：5	13	0
18:00 ~ 19:00	155	若い女性・中年女性・中年男性	5：5	11	0
19:00 ~ 20:00	86	若い女性・中年女性・若い男性	5：5	5	0
合計	2,278			136	4

時間毎の推移



地区名	中央地区	調査地点番号	45
調査地点箇所	快活CLUB鹿児島天文館店横		
調査方向	お茶の美老園 → いづろ中央交差点		

調査年月日 令和6年10月17日(木)

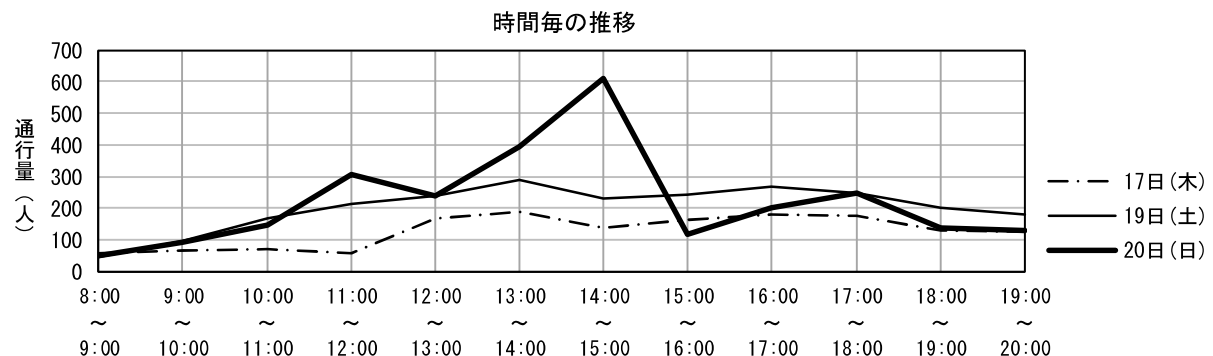
調査時間	歩行者(人)	歩行者の特徴	男性：女性	自転車(台)	バイク(台)
8:00 ~ 9:00	57	通勤者・若い女性・若い男性	2：8	22	0
9:00 ~ 10:00	67	若い女性・中年女性・中年男性	3：7	10	0
10:00 ~ 11:00	70	中年女性・高齢女性・高齢男性	4：6	14	0
11:00 ~ 12:00	59	中年女性・高齢女性・高齢男性	5：5	24	0
12:00 ~ 13:00	167	若い女性・中年女性・中年男性	5：5	10	0
13:00 ~ 14:00	190	若い女性・中年女性・中年男性	4：6	6	0
14:00 ~ 15:00	139	若い女性・中年女性・若い男性	3：7	4	0
15:00 ~ 16:00	161	若い女性・中年女性・中年男性	3：7	15	0
16:00 ~ 17:00	180	若い女性・中年女性・中年男性	2：8	10	0
17:00 ~ 18:00	175	若い女性・中年女性・若い男性	2：8	6	0
18:00 ~ 19:00	128	若い女性・中年女性・若い男性	4：6	29	0
19:00 ~ 20:00	124	若い女性・中年女性・若い男性	4：6	16	0
合計	1,517			166	0

調査年月日 令和6年10月19日(土)

調査時間	歩行者(人)	歩行者の特徴	男性：女性	自転車(台)	バイク(台)
8:00 ~ 9:00	45	若い女性・中年女性・若い男性	4：6	4	0
9:00 ~ 10:00	94	若い女性・中年女性・中年男性	4：6	8	0
10:00 ~ 11:00	167	若い女性・中年女性・中年男性	4：6	11	0
11:00 ~ 12:00	214	若い女性・中年女性・中年男性	3：7	22	0
12:00 ~ 13:00	240	若い女性・中年女性・中年男性	3：7	5	0
13:00 ~ 14:00	290	若い女性・中年女性・中年男性	3：7	26	0
14:00 ~ 15:00	230	若い女性・中年女性・中年男性	3：7	14	0
15:00 ~ 16:00	242	若い女性・中年女性・中年男性	4：6	9	0
16:00 ~ 17:00	270	若い女性・中年女性・中年男性	4：6	18	0
17:00 ~ 18:00	246	若い女性・中年女性・中年男性	5：5	14	0
18:00 ~ 19:00	199	若い女性・中年女性・若い男性	4：6	21	0
19:00 ~ 20:00	180	若い女性・中年女性・若い男性	5：5	19	0
合計	2,417			171	0

調査年月日 令和6年10月20日(日)

調査時間	歩行者(人)	歩行者の特徴	男性：女性	自転車(台)	バイク(台)
8:00 ~ 9:00	47	若い女性・中年女性・中年男性	2：8	10	0
9:00 ~ 10:00	89	若い女性・中年女性・中年男性	3：7	6	0
10:00 ~ 11:00	144	若い女性・中年女性・中年男性	3：7	10	0
11:00 ~ 12:00	308	若い女性・中年女性・中年男性	3：7	6	0
12:00 ~ 13:00	239	若い女性・中年女性・若い男性	5：5	8	0
13:00 ~ 14:00	394	若い女性・中年女性・若い男性	5：5	10	0
14:00 ~ 15:00	611	若い女性・中年女性・若い男性	4：6	29	0
15:00 ~ 16:00	118	若い女性・中年女性・若い男性	4：6	2	0
16:00 ~ 17:00	202	若い女性・中年女性・若い男性	4：6	12	0
17:00 ~ 18:00	249	若い女性・中年女性・若い男性	5：5	9	0
18:00 ~ 19:00	136	若い女性・中年女性・中年男性	5：5	8	0
19:00 ~ 20:00	130	若い女性・中年女性・中年男性	5：5	11	0
合計	2,667			121	0



地区名	中央地区	調査地点番号	46
調査地点箇所	モスバーガー横		
調査方向	いづろ中央交差点	→	カリーノ

調査年月日 令和6年10月17日(木)

調査時間	歩行者(人)	歩行者の特徴	男性：女性	自転車(台)	バイク(台)
8:00 ~ 9:00	260	通勤者・若い女性・高齢女性	4：6	29	0
9:00 ~ 10:00	279	通勤者・若い女性・中年女性	3：7	19	0
10:00 ~ 11:00	263	若い女性・中年女性・高齢男性	3：7	17	0
11:00 ~ 12:00	293	若い女性・高齢女性・高齢男性	4：6	10	0
12:00 ~ 13:00	387	通勤者・若い女性・高齢女性	5：5	17	0
13:00 ~ 14:00	337	通勤者・若い女性・高齢女性	4：6	15	0
14:00 ~ 15:00	333	通勤者・若い女性・高齢女性	4：6	16	0
15:00 ~ 16:00	282	若い女性・高齢女性・高齢男性	3：7	16	0
16:00 ~ 17:00	324	学生・若い女性・若い男性	4：6	18	0
17:00 ~ 18:00	312	通勤者・学生・高齢女性	5：5	25	0
18:00 ~ 19:00	329	通勤者・若い男性・中年男性	6：4	20	0
19:00 ~ 20:00	220	通勤者・若い女性・中年男性	6：4	19	0
合計	3,619			221	0

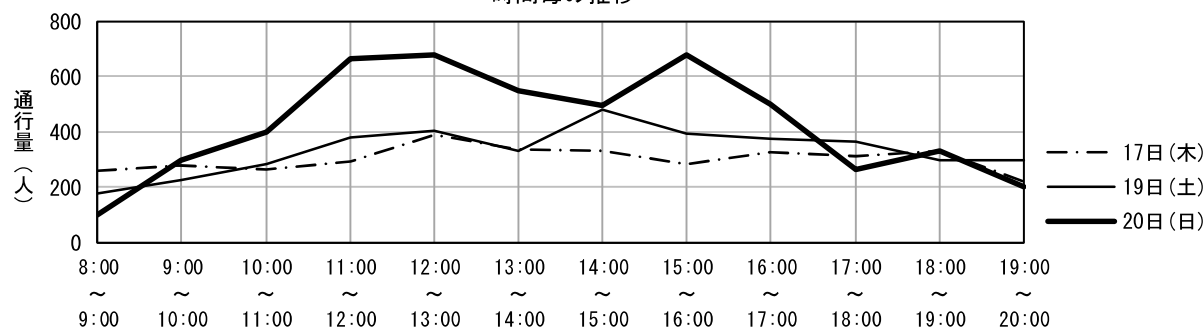
調査年月日 令和6年10月19日(土)

調査時間	歩行者(人)	歩行者の特徴	男性：女性	自転車(台)	バイク(台)
8:00 ~ 9:00	177	若い女性・中年女性・若い男性	7：3	11	0
9:00 ~ 10:00	226	若い女性・高齢女性・若い男性	6：4	12	0
10:00 ~ 11:00	281	若い女性・中年女性・若い男性	3：7	9	0
11:00 ~ 12:00	377	若い女性・中年女性・中年男性	2：8	10	0
12:00 ~ 13:00	401	若い女性・高齢女性・中年男性	5：5	7	0
13:00 ~ 14:00	332	若い女性・中年女性・若い男性	4：6	10	0
14:00 ~ 15:00	479	若い女性・高齢女性・若い男性	4：6	30	0
15:00 ~ 16:00	394	若い女性・中年女性・高齢男性	3：7	7	0
16:00 ~ 17:00	374	若い女性・中年女性・高齢男性	3：7	2	0
17:00 ~ 18:00	365	通勤者・学生・若い男性	5：5	10	0
18:00 ~ 19:00	295	通勤者・学生・中年女性	5：5	7	0
19:00 ~ 20:00	296	若い女性・中年女性・若い男性	5：5	8	0
合計	3,997			123	0

調査年月日 令和6年10月20日(日)

調査時間	歩行者(人)	歩行者の特徴	男性：女性	自転車(台)	バイク(台)
8:00 ~ 9:00	97	中年女性・若い男性・中年男性	6：4	8	0
9:00 ~ 10:00	295	若い女性・中年女性・中年男性	3：7	19	0
10:00 ~ 11:00	397	若い女性・中年女性・若い男性	4：6	11	0
11:00 ~ 12:00	664	若い女性・中年女性・中年男性	3：7	9	0
12:00 ~ 13:00	677	若い女性・中年女性・若い男性	5：5	14	0
13:00 ~ 14:00	550	若い女性・若い男性	4：6	5	0
14:00 ~ 15:00	496	若い女性・中年女性・若い男性	4：6	13	0
15:00 ~ 16:00	680	若い女性・中年女性・若い男性	3：7	8	0
16:00 ~ 17:00	499	若い女性・中年女性・中年男性	4：6	12	0
17:00 ~ 18:00	263	若い女性・中年女性・中年男性	3：7	12	0
18:00 ~ 19:00	329	若い女性・中年女性・若い男性	4：6	14	0
19:00 ~ 20:00	201	若い女性・中年女性・若い男性	4：6	15	0
合計	5,148			140	0

時間毎の推移



地区名	中央地区	調査地点番号	47
調査地点箇所	ラウンドクロス鹿児島ビル前		
調査方向	ドラッグイレブン → 鯉節の中原		

調査年月日 令和6年10月17日(木)

調査時間	歩行者(人)	歩行者の特徴	男性：女性	自転車(台)	バイク(台)
8:00 ~ 9:00	312	通勤者・若い女性・中年女性	2：8	4	0
9:00 ~ 10:00	387	通勤者・中年女性・高齢女性	2：8	3	0
10:00 ~ 11:00	406	若い女性・中年女性・高齢女性	3：7	3	2
11:00 ~ 12:00	315	若い女性・中年女性・高齢女性	2：8	1	0
12:00 ~ 13:00	515	中年女性・高齢女性・高齢男性	2：8	1	1
13:00 ~ 14:00	401	中年女性・高齢女性・高齢男性	2：8	4	0
14:00 ~ 15:00	351	中年女性・高齢女性・中年男性	3：7	1	0
15:00 ~ 16:00	323	中年女性・高齢女性・中年男性	2：8	1	0
16:00 ~ 17:00	263	中年女性・高齢女性・中年男性	2：8	2	0
17:00 ~ 18:00	234	若い女性・中年女性・高齢女性	2：8	3	0
18:00 ~ 19:00	247	若い女性・中年女性・高齢女性	3：7	3	0
19:00 ~ 20:00	76	中年女性・高齢女性・中年男性	3：7	4	0
合計	3,830			30	3

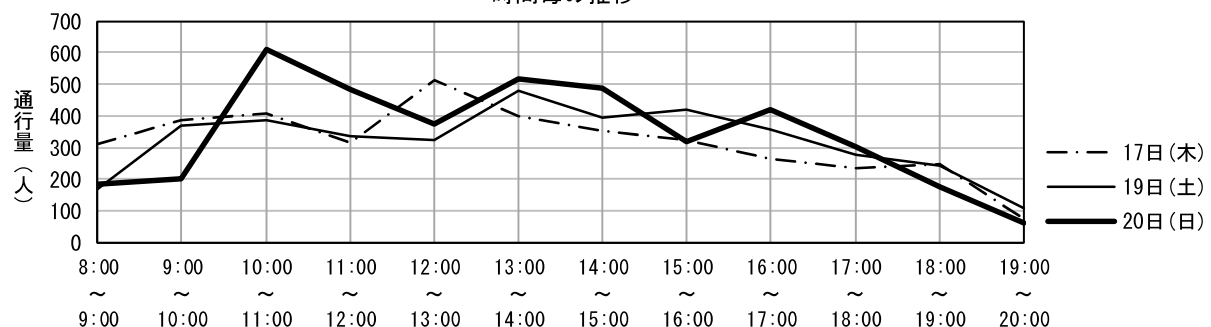
調査年月日 令和6年10月19日(土)

調査時間	歩行者(人)	歩行者の特徴	男性：女性	自転車(台)	バイク(台)
8:00 ~ 9:00	167	通勤者・中年女性・中年男性	3：7	4	0
9:00 ~ 10:00	368	通勤者・中年女性・高齢女性	2：8	0	0
10:00 ~ 11:00	386	中年女性・高齢女性・高齢男性	3：7	5	0
11:00 ~ 12:00	335	中年女性・高齢女性・高齢男性	3：7	1	0
12:00 ~ 13:00	324	若い女性・中年女性・高齢女性	3：7	1	0
13:00 ~ 14:00	481	若い女性・中年女性・高齢女性	3：7	2	0
14:00 ~ 15:00	397	中年女性・高齢女性・中年男性	2：8	0	0
15:00 ~ 16:00	422	中年女性・高齢女性・中年男性	3：7	1	0
16:00 ~ 17:00	358	中年女性・高齢女性・中年男性	2：8	2	0
17:00 ~ 18:00	275	中年女性・高齢女性・中年男性	2：8	2	0
18:00 ~ 19:00	243	若い女性・中年女性・中年男性	2：8	4	0
19:00 ~ 20:00	107	通勤者・中年女性・中年男性	3：7	4	0
合計	3,863			26	0

調査年月日 令和6年10月20日(日)

調査時間	歩行者(人)	歩行者の特徴	男性：女性	自転車(台)	バイク(台)
8:00 ~ 9:00	186	通勤者・若い女性・中年女性	2：8	3	0
9:00 ~ 10:00	203	若い女性・中年女性・中年男性	3：7	6	0
10:00 ~ 11:00	609	中年女性・高齢女性・高齢男性	3：7	6	0
11:00 ~ 12:00	484	中年女性・高齢女性・高齢男性	3：7	1	0
12:00 ~ 13:00	375	中年女性・高齢女性・高齢男性	3：7	2	0
13:00 ~ 14:00	517	中年女性・高齢女性・高齢男性	3：7	0	0
14:00 ~ 15:00	487	中年女性・高齢女性・中年男性	2：8	1	0
15:00 ~ 16:00	319	中年女性・高齢女性・中年男性	3：7	4	0
16:00 ~ 17:00	419	若い女性・中年女性・若い男性	3：7	5	0
17:00 ~ 18:00	303	中年女性・高齢女性・中年男性	3：7	6	0
18:00 ~ 19:00	177	若い女性・中年女性・高齢女性	2：8	5	0
19:00 ~ 20:00	63	若い女性・中年女性・中年男性	3：7	4	0
合計	4,142			43	0

時間毎の推移



地区名	中央地区	調査地点番号	48
調査地点箇所	ラウンドクロス鹿児島ビル前 (いづろ通り側)		
調査方向	BIGIビル	→	ラウンドクロス鹿児島

調査年月日 令和6年10月17日(木)

調査時間	歩行者(人)	歩行者の特徴	男性：女性	自転車(台)	バイク(台)
8:00 ~ 9:00	76	通勤者・中年女性・高齢女性	4：6	25	0
9:00 ~ 10:00	87	中年女性・高齢女性・中年男性	4：6	14	0
10:00 ~ 11:00	97	中年女性・高齢女性・中年男性	4：6	20	1
11:00 ~ 12:00	157	中年女性・高齢女性・中年男性	4：6	9	0
12:00 ~ 13:00	128	中年女性・若い男性・中年男性	4：6	14	0
13:00 ~ 14:00	143	中年女性・高齢女性・中年男性	4：6	23	0
14:00 ~ 15:00	163	中年女性・若い男性・中年男性	4：6	14	0
15:00 ~ 16:00	149	中年女性・高齢女性・中年男性	4：6	18	0
16:00 ~ 17:00	115	通勤者・中年女性・中年男性	4：6	26	0
17:00 ~ 18:00	247	通勤者・若い女性・若い男性	5：5	36	0
18:00 ~ 19:00	184	若い女性・若い男性・中年男性	4：6	25	0
19:00 ~ 20:00	145	若い女性・若い男性・中年男性	4：6	25	0
合計	1,691			249	1

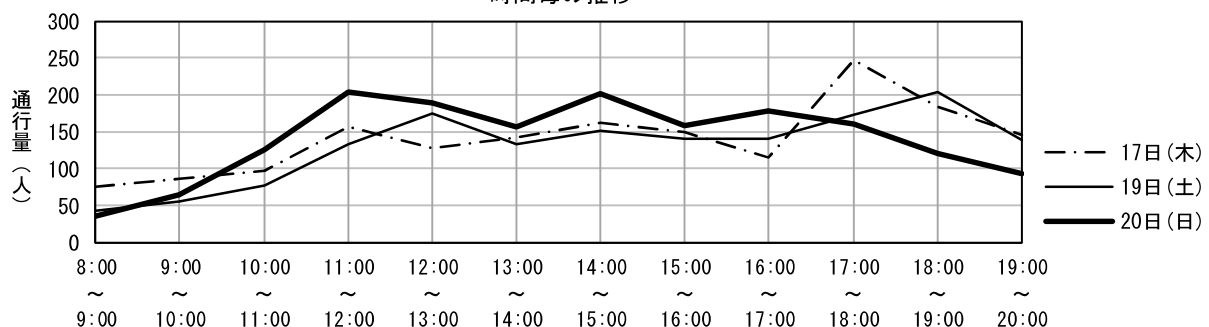
調査年月日 令和6年10月19日(土)

調査時間	歩行者(人)	歩行者の特徴	男性：女性	自転車(台)	バイク(台)
8:00 ~ 9:00	43	若い女性・中年女性	3：7	12	0
9:00 ~ 10:00	55	中年女性・中年男性	4：6	3	0
10:00 ~ 11:00	77	中年女性・若い男性・中年男性	4：6	11	0
11:00 ~ 12:00	133	若い女性・中年女性・中年男性	4：6	14	0
12:00 ~ 13:00	175	若い女性・中年女性・中年男性	4：6	8	0
13:00 ~ 14:00	134	若い女性・中年女性・若い男性	4：6	9	0
14:00 ~ 15:00	151	若い女性・中年女性・中年男性	4：6	11	0
15:00 ~ 16:00	141	若い女性・中年女性・若い男性	4：6	14	0
16:00 ~ 17:00	140	若い女性・中年女性・若い男性	4：6	6	0
17:00 ~ 18:00	173	若い女性・中年女性・若い男性	4：6	15	0
18:00 ~ 19:00	204	若い女性・中年女性・若い男性	4：6	23	0
19:00 ~ 20:00	138	若い女性・中年女性・中年男性	4：6	18	0
合計	1,564			144	0

調査年月日 令和6年10月20日(日)

調査時間	歩行者(人)	歩行者の特徴	男性：女性	自転車(台)	バイク(台)
8:00 ~ 9:00	36	若い女性・中年女性・中年男性	3：7	15	0
9:00 ~ 10:00	65	中年女性・中年男性	4：6	11	0
10:00 ~ 11:00	126	若い女性・中年女性・中年男性	3：7	18	0
11:00 ~ 12:00	203	若い女性・中年女性・中年男性	4：6	10	0
12:00 ~ 13:00	190	若い女性・中年女性・中年男性	4：6	17	0
13:00 ~ 14:00	157	若い女性・中年女性・若い男性	4：6	8	0
14:00 ~ 15:00	202	若い女性・中年女性・中年男性	4：6	17	0
15:00 ~ 16:00	159	若い女性・中年女性・中年男性	4：6	11	0
16:00 ~ 17:00	178	若い女性・若い男性・中年男性	4：6	20	0
17:00 ~ 18:00	161	若い女性・中年女性・若い男性	4：6	23	0
18:00 ~ 19:00	120	若い女性・中年女性・若い男性	4：6	22	0
19:00 ~ 20:00	94	通勤者・若い女性・中年男性	4：6	10	1
合計	1,691			182	1

時間毎の推移



地区名	中央地区	調査地点番号	49
調査地点箇所	IZUROパールビル前		
調査方向	ラウンドクロス鹿児島	→	ふとんの大新

調査年月日 令和6年10月17日(木)

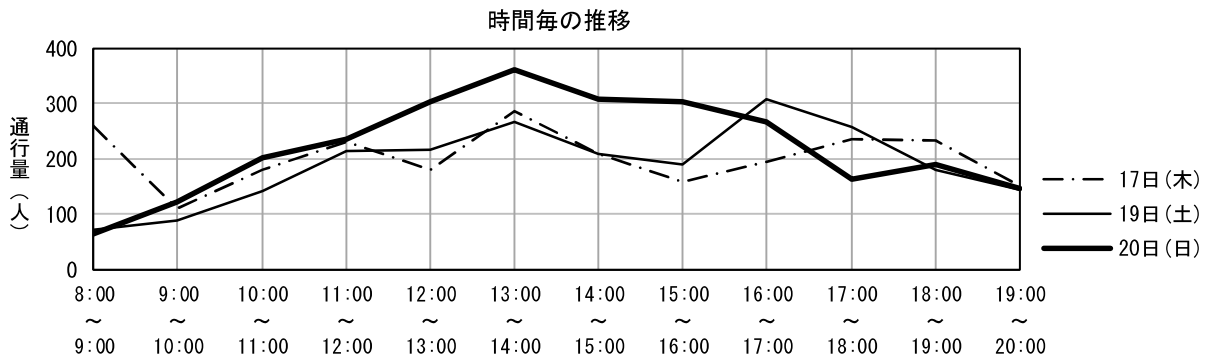
調査時間	歩行者(人)	歩行者の特徴	男性：女性	自転車(台)	バイク(台)
8:00 ~ 9:00	259	通勤者・若い女性・中年男性	4：6	43	0
9:00 ~ 10:00	110	通勤者・若い女性・中年女性	4：6	23	0
10:00 ~ 11:00	180	中年女性・高齢女性・高齢男性	3：7	15	0
11:00 ~ 12:00	230	中年女性・高齢女性・高齢男性	3：7	17	0
12:00 ~ 13:00	179	中年女性・高齢女性・高齢男性	4：6	13	1
13:00 ~ 14:00	285	中年女性・高齢男性	3：7	15	0
14:00 ~ 15:00	210	高齢女性・高齢男性	3：7	18	0
15:00 ~ 16:00	158	高齢女性・高齢男性	3：7	10	0
16:00 ~ 17:00	194	若い女性・中年女性・中年男性	4：6	22	0
17:00 ~ 18:00	235	若い女性・中年女性・中年男性	3：7	18	0
18:00 ~ 19:00	232	若い女性・中年女性・中年男性	4：6	16	0
19:00 ~ 20:00	151	若い女性・若い男性・中年男性	5：5	12	0
合計	2,423			222	1

調査年月日 令和6年10月19日(土)

調査時間	歩行者(人)	歩行者の特徴	男性：女性	自転車(台)	バイク(台)
8:00 ~ 9:00	71	若い女性・中年女性・中年男性	4：6	11	0
9:00 ~ 10:00	89	若い女性・中年女性・中年男性	4：6	14	0
10:00 ~ 11:00	142	若い女性・中年女性・中年男性	4：6	5	0
11:00 ~ 12:00	214	若い女性・若い男性・中年男性	6：4	7	0
12:00 ~ 13:00	215	若い女性・中年女性・若い男性	5：5	14	0
13:00 ~ 14:00	267	若い女性・中年女性・若い男性	5：5	10	0
14:00 ~ 15:00	208	若い女性・中年女性・若い男性	4：6	16	0
15:00 ~ 16:00	189	若い女性・中年女性・若い男性	4：6	15	0
16:00 ~ 17:00	309	若い女性・中年女性・中年男性	5：5	7	0
17:00 ~ 18:00	257	若い女性・中年女性・若い男性	5：5	19	0
18:00 ~ 19:00	179	若い女性・中年女性・若い男性	4：6	18	0
19:00 ~ 20:00	143	若い女性・中年女性・若い男性	4：6	8	0
合計	2,283			144	0

調査年月日 令和6年10月20日(日)

調査時間	歩行者(人)	歩行者の特徴	男性：女性	自転車(台)	バイク(台)
8:00 ~ 9:00	63	若い女性・若い男性	5：5	12	0
9:00 ~ 10:00	121	若い女性・中年女性・若い男性	5：5	22	0
10:00 ~ 11:00	201	若い女性・中年女性・若い男性	4：6	17	0
11:00 ~ 12:00	236	若い女性・若い男性	4：6	10	0
12:00 ~ 13:00	304	若い女性・中年女性・中年男性	4：6	14	0
13:00 ~ 14:00	362	若い女性・中年女性・中年男性	4：6	15	0
14:00 ~ 15:00	307	若い女性・中年女性・中年男性	4：6	23	0
15:00 ~ 16:00	304	若い女性・中年女性・中年男性	4：6	11	0
16:00 ~ 17:00	268	若い女性・中年女性・若い男性	4：6	17	0
17:00 ~ 18:00	163	若い女性・若い男性	5：5	16	0
18:00 ~ 19:00	189	若い女性・中年女性・中年男性	5：5	11	0
19:00 ~ 20:00	147	若い女性・中年女性・若い男性	5：5	14	0
合計	2,665			182	0



地区名	中央地区	調査地点番号	50
調査地点箇所	MBC開発金生ビル前（納屋通り側）		
調査方向	オリーブ堂薬局 → 鯉節の中原		

調査年月日 令和6年10月17日(木)

調査時間	歩行者(人)	歩行者の特徴	男性：女性	自転車(台)	バイク(台)
8:00 ~ 9:00	48	若い女性・若い男性・中年男性	4：6	2	1
9:00 ~ 10:00	49	若い女性・中年女性・中年男性	3：7	2	0
10:00 ~ 11:00	70	若い女性・中年女性・中年男性	3：7	3	3
11:00 ~ 12:00	98	若い女性・中年女性・高齢女性	4：6	3	0
12:00 ~ 13:00	82	中年女性・若い男性・中年男性	4：6	2	1
13:00 ~ 14:00	88	若い女性・中年女性・中年男性	3：7	1	0
14:00 ~ 15:00	59	若い女性・中年女性・若い男性	4：6	0	1
15:00 ~ 16:00	66	中年女性・高齢女性・中年男性	4：6	0	0
16:00 ~ 17:00	50	中年女性・高齢女性・若い男性	3：7	6	0
17:00 ~ 18:00	92	若い女性・中年女性・中年男性	4：6	4	0
18:00 ~ 19:00	86	若い女性・中年女性・中年男性	2：8	3	0
19:00 ~ 20:00	30	若い女性・中年女性・若い男性	4：6	0	0
合計	818			26	6

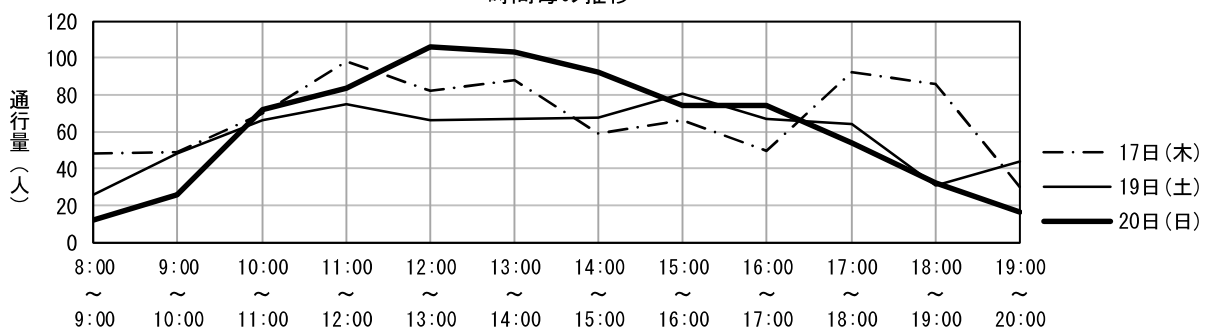
調査年月日 令和6年10月19日(土)

調査時間	歩行者(人)	歩行者の特徴	男性：女性	自転車(台)	バイク(台)
8:00 ~ 9:00	26	若い女性・若い男性・中年男性	4：6	0	0
9:00 ~ 10:00	48	若い女性・中年女性・中年男性	4：6	4	2
10:00 ~ 11:00	66	若い女性・中年女性・中年男性	4：6	0	1
11:00 ~ 12:00	75	若い女性・中年女性・中年男性	4：6	0	0
12:00 ~ 13:00	66	若い女性・中年女性・中年男性	2：8	1	0
13:00 ~ 14:00	67	若い女性・中年女性・中年男性	3：7	2	0
14:00 ~ 15:00	68	若い女性・中年女性・中年男性	3：7	0	1
15:00 ~ 16:00	81	若い女性・中年女性・若い男性	2：8	0	0
16:00 ~ 17:00	67	若い女性・中年女性・高齢女性	2：8	2	0
17:00 ~ 18:00	64	若い女性・中年女性・若い男性	4：6	1	0
18:00 ~ 19:00	31	若い女性・若い男性・中年男性	5：5	1	1
19:00 ~ 20:00	44	若い女性・中年女性・中年男性	4：6	1	0
合計	703			12	5

調査年月日 令和6年10月20日(日)

調査時間	歩行者(人)	歩行者の特徴	男性：女性	自転車(台)	バイク(台)
8:00 ~ 9:00	12	若い女性・若い男性	4：6	1	0
9:00 ~ 10:00	26	若い女性・中年女性・中年男性	2：8	2	0
10:00 ~ 11:00	72	中年女性・高齢女性・中年男性	4：6	0	0
11:00 ~ 12:00	84	若い女性・中年女性・中年男性	3：7	1	0
12:00 ~ 13:00	106	若い女性・中年女性・中年男性	4：6	0	0
13:00 ~ 14:00	103	若い女性・中年女性・中年男性	3：7	6	0
14:00 ~ 15:00	92	若い女性・中年女性・中年男性	3：7	1	0
15:00 ~ 16:00	74	若い女性・中年女性・中年男性	3：7	4	0
16:00 ~ 17:00	74	若い女性・中年女性・中年男性	3：7	0	0
17:00 ~ 18:00	54	若い女性・中年女性・若い男性	4：6	1	0
18:00 ~ 19:00	32	若い女性・中年女性・若い男性	4：6	1	0
19:00 ~ 20:00	16	若い女性・中年女性・中年男性	4：6	0	0
合計	745			17	0

時間毎の推移



地区名	中央地区	調査地点番号	51
調査地点箇所	コアナ天文館前（納屋通り側）		
調査方向	マツモトキヨシ → ダイソーいづろ店		

調査年月日 令和6年10月17日(木)

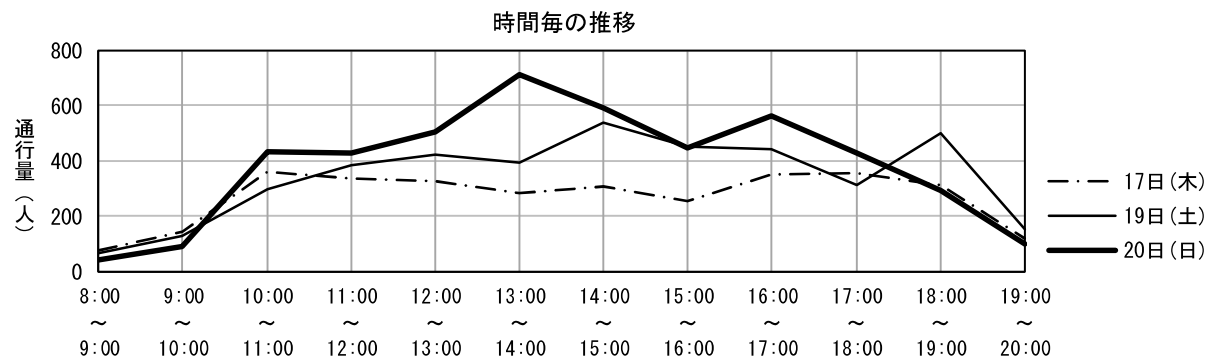
調査時間	歩行者(人)	歩行者の特徴	男性：女性	自転車(台)	バイク(台)
8:00 ~ 9:00	75	通勤者・若い女性・中年女性	3：7	2	0
9:00 ~ 10:00	143	通勤者・中年女性・中年男性	4：6	4	0
10:00 ~ 11:00	361	若い女性・中年女性・中年男性	4：6	3	0
11:00 ~ 12:00	335	若い女性・中年女性・中年男性	4：6	6	0
12:00 ~ 13:00	327	若い女性・中年女性・若い男性	4：6	3	0
13:00 ~ 14:00	284	若い女性・中年女性・中年男性	4：6	2	0
14:00 ~ 15:00	306	若い女性・中年女性・中年男性	4：6	2	0
15:00 ~ 16:00	256	中年女性・高齢女性・若い男性	4：6	4	0
16:00 ~ 17:00	348	若い女性・中年女性・若い男性	4：6	4	0
17:00 ~ 18:00	357	若い女性・中年女性・高齢女性	3：7	6	1
18:00 ~ 19:00	311	若い女性・中年女性・若い男性	3：7	7	0
19:00 ~ 20:00	120	若い女性・中年女性・若い男性	3：7	5	1
合計	3,223			48	2

調査年月日 令和6年10月19日(土)

調査時間	歩行者(人)	歩行者の特徴	男性：女性	自転車(台)	バイク(台)
8:00 ~ 9:00	65	通勤者・若い女性・中年女性	2：8	2	0
9:00 ~ 10:00	126	若い女性・中年女性・中年男性	2：8	8	0
10:00 ~ 11:00	295	若い女性・中年女性・若い男性	3：7	1	0
11:00 ~ 12:00	386	若い女性・中年女性・若い男性	3：7	2	0
12:00 ~ 13:00	421	若い女性・中年女性・若い男性	4：6	2	0
13:00 ~ 14:00	396	若い女性・中年女性・若い男性	4：6	5	0
14:00 ~ 15:00	538	若い女性・中年女性・若い男性	4：6	1	0
15:00 ~ 16:00	452	若い女性・中年女性・若い男性	4：6	2	0
16:00 ~ 17:00	442	中年女性・高齢女性・若い男性	4：6	5	0
17:00 ~ 18:00	311	若い女性・中年女性・若い男性	4：6	3	0
18:00 ~ 19:00	500	若い女性・中年女性・若い男性	4：6	8	0
19:00 ~ 20:00	153	若い女性・若い男性・中年男性	4：6	10	1
合計	4,085			49	1

調査年月日 令和6年10月20日(日)

調査時間	歩行者(人)	歩行者の特徴	男性：女性	自転車(台)	バイク(台)
8:00 ~ 9:00	39	通勤者・若い女性・中年女性	2：8	3	0
9:00 ~ 10:00	88	若い女性・中年女性・若い男性	3：7	2	0
10:00 ~ 11:00	431	若い女性・中年女性・若い男性	4：6	12	0
11:00 ~ 12:00	426	若い女性・中年女性・若い男性	4：6	2	0
12:00 ~ 13:00	505	若い女性・中年女性・若い男性	4：6	0	0
13:00 ~ 14:00	712	若い女性・中年女性・若い男性	4：6	4	0
14:00 ~ 15:00	590	若い女性・中年女性・若い男性	4：6	3	0
15:00 ~ 16:00	447	若い女性・中年女性・若い男性	4：6	8	0
16:00 ~ 17:00	563	若い女性・中年女性・若い男性	4：6	5	0
17:00 ~ 18:00	428	若い女性・中年女性・若い男性	4：6	7	0
18:00 ~ 19:00	290	若い女性・中年女性・若い男性	4：6	9	0
19:00 ~ 20:00	97	若い女性・中年女性・若い男性	3：7	4	0
合計	4,616			59	0



地区名	中央地区	調査地点番号	52
調査地点箇所	ダイソーいづろ店前（納屋通り側）		
調査方向	ダイソーいづろ店 → マツモトキヨシ		

調査年月日 令和6年10月17日(木)

調査時間	歩行者(人)	歩行者の特徴	男性：女性	自転車(台)	バイク(台)
8:00 ~ 9:00	123	通勤者・若い女性・中年女性	2：8	16	0
9:00 ~ 10:00	151	通勤者・若い女性・中年女性	3：7	10	0
10:00 ~ 11:00	128	若い女性・中年女性・高齢女性	3：7	6	0
11:00 ~ 12:00	471	中年女性・高齢女性・中年男性	4：6	3	0
12:00 ~ 13:00	427	若い女性・中年女性・中年男性	4：6	5	0
13:00 ~ 14:00	442	若い女性・中年女性・中年男性	4：6	4	0
14:00 ~ 15:00	441	若い女性・中年女性・中年男性	4：6	3	0
15:00 ~ 16:00	345	若い女性・中年女性・高齢女性	4：6	10	0
16:00 ~ 17:00	171	若い女性・中年女性・若い男性	4：6	7	0
17:00 ~ 18:00	332	若い女性・中年女性・若い男性	4：6	12	0
18:00 ~ 19:00	281	通勤者・若い女性・中年女性	3：7	11	0
19:00 ~ 20:00	126	若い女性・中年女性・中年男性	3：7	11	0
合計	3,438			98	0

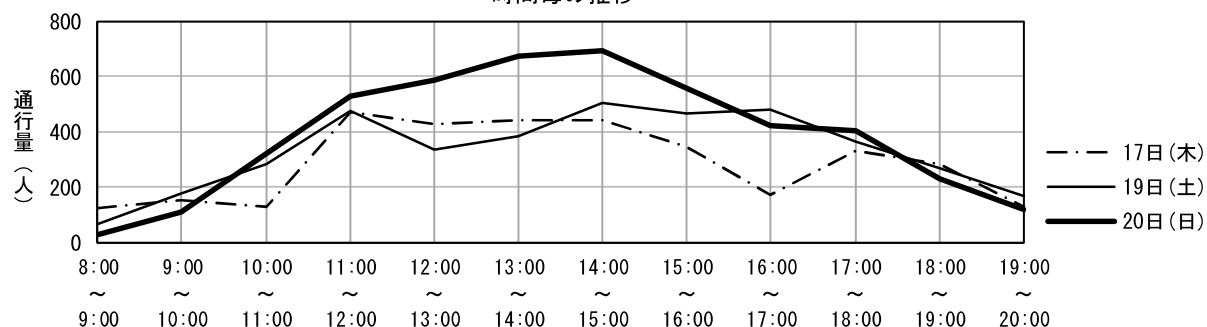
調査年月日 令和6年10月19日(土)

調査時間	歩行者(人)	歩行者の特徴	男性：女性	自転車(台)	バイク(台)
8:00 ~ 9:00	67	通勤者・若い女性・中年女性	2：8	3	0
9:00 ~ 10:00	177	通勤者・若い女性・中年女性	3：7	4	0
10:00 ~ 11:00	282	若い女性・中年女性・高齢女性	4：6	6	0
11:00 ~ 12:00	475	若い女性・中年女性・高齢女性	4：6	0	0
12:00 ~ 13:00	335	若い女性・中年女性・若い男性	4：6	8	0
13:00 ~ 14:00	382	若い女性・中年女性・中年男性	4：6	2	0
14:00 ~ 15:00	506	若い女性・中年女性・中年男性	4：6	4	0
15:00 ~ 16:00	466	若い女性・中年女性・高齢女性	4：6	5	0
16:00 ~ 17:00	479	若い女性・中年女性・中年男性	4：6	4	0
17:00 ~ 18:00	364	若い女性・中年女性・若い男性	4：6	4	0
18:00 ~ 19:00	269	若い女性・中年女性・若い男性	4：6	3	0
19:00 ~ 20:00	165	通勤者・若い女性・中年女性	3：7	7	0
合計	3,967			50	0

調査年月日 令和6年10月20日(日)

調査時間	歩行者(人)	歩行者の特徴	男性：女性	自転車(台)	バイク(台)
8:00 ~ 9:00	29	若い女性・中年女性・若い男性	3：7	4	0
9:00 ~ 10:00	110	通勤者・若い女性・中年女性	3：7	8	0
10:00 ~ 11:00	321	若い女性・中年女性・若い男性	3：7	10	0
11:00 ~ 12:00	531	若い女性・中年女性・若い男性	3：7	3	0
12:00 ~ 13:00	586	若い女性・中年女性・高齢女性	4：6	3	0
13:00 ~ 14:00	672	若い女性・中年女性・若い男性	4：6	3	0
14:00 ~ 15:00	695	若い女性・中年女性・高齢女性	4：6	1	0
15:00 ~ 16:00	560	若い女性・中年女性・若い男性	4：6	2	0
16:00 ~ 17:00	421	若い女性・中年女性・若い男性	4：6	7	0
17:00 ~ 18:00	405	若い女性・中年女性・高齢女性	4：6	6	0
18:00 ~ 19:00	230	若い女性・中年女性・若い男性	3：7	8	0
19:00 ~ 20:00	121	若い女性・中年女性・若い男性	2：8	4	0
合計	4,681			59	0

時間毎の推移



地区名	中央地区	調査地点番号	53
調査地点箇所	コアナ天文館前（中町コア・モール側）		
調査方向	バザールヒラオカ	→	天文館ベルク広場

調査年月日 令和6年10月17日(木)

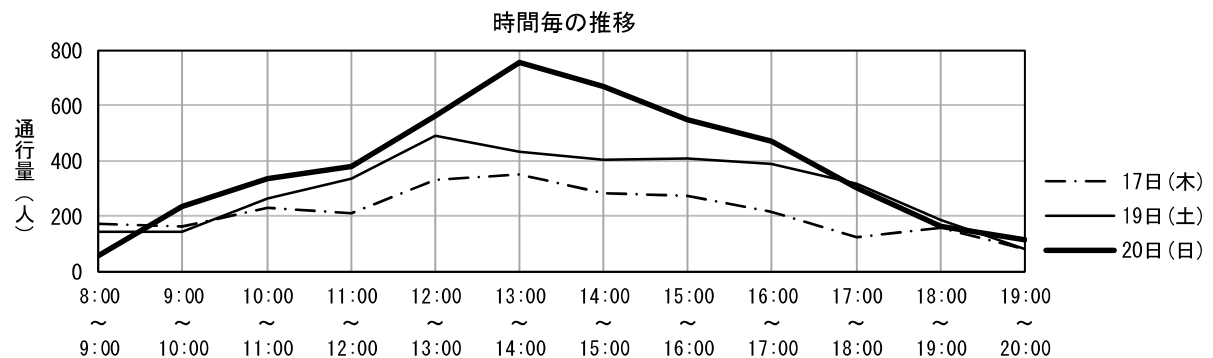
調査時間	歩行者(人)	歩行者の特徴	男性：女性	自転車(台)	バイク(台)
8:00 ~ 9:00	171	通勤者・若い女性・中年男性	5：5	21	1
9:00 ~ 10:00	164	通勤者・若い女性・中年女性	4：6	11	2
10:00 ~ 11:00	228	若い女性・中年女性・若い男性	4：6	11	1
11:00 ~ 12:00	210	若い女性・中年女性・若い男性	4：6	2	1
12:00 ~ 13:00	332	若い女性・中年女性・若い男性	4：6	3	1
13:00 ~ 14:00	348	中年女性・若い男性・中年男性	5：5	7	0
14:00 ~ 15:00	282	若い女性・中年女性・中年男性	4：6	3	1
15:00 ~ 16:00	272	若い女性・中年女性・若い男性	4：6	2	0
16:00 ~ 17:00	214	通勤者・若い女性・中年女性	4：6	2	0
17:00 ~ 18:00	125	通勤者・若い女性・中年男性	4：6	2	0
18:00 ~ 19:00	156	通勤者・若い女性・中年男性	4：6	9	0
19:00 ~ 20:00	82	通勤者・中年女性・中年男性	4：6	11	0
合計	2,584			84	7

調査年月日 令和6年10月19日(土)

調査時間	歩行者(人)	歩行者の特徴	男性：女性	自転車(台)	バイク(台)
8:00 ~ 9:00	145	通勤者・若い女性・若い男性	5：5	5	0
9:00 ~ 10:00	143	通勤者・若い女性・若い男性	4：6	1	0
10:00 ~ 11:00	261	若い女性・中年女性・若い男性	4：6	6	4
11:00 ~ 12:00	335	中年女性・高齢女性・若い男性	3：7	3	1
12:00 ~ 13:00	491	若い女性・中年女性・若い男性	4：6	13	0
13:00 ~ 14:00	431	若い女性・中年女性・若い男性	4：6	0	0
14:00 ~ 15:00	401	若い女性・中年女性・若い男性	4：6	5	0
15:00 ~ 16:00	408	若い女性・中年女性・若い男性	4：6	1	2
16:00 ~ 17:00	391	若い女性・中年女性・若い男性	4：6	1	0
17:00 ~ 18:00	316	若い女性・中年女性・若い男性	4：6	4	0
18:00 ~ 19:00	186	通勤者・若い女性・若い男性	3：7	4	1
19:00 ~ 20:00	78	若い女性・中年女性・若い男性	3：7	1	0
合計	3,586			44	8

調査年月日 令和6年10月20日(日)

調査時間	歩行者(人)	歩行者の特徴	男性：女性	自転車(台)	バイク(台)
8:00 ~ 9:00	58	通勤者・若い女性・中年男性	3：7	3	0
9:00 ~ 10:00	236	通勤者・若い女性・中年女性	4：6	6	1
10:00 ~ 11:00	338	若い女性・中年女性・中年男性	3：7	2	0
11:00 ~ 12:00	380	若い女性・中年女性・中年男性	4：6	3	0
12:00 ~ 13:00	565	若い女性・中年女性・中年男性	3：7	0	0
13:00 ~ 14:00	756	若い女性・中年女性・若い男性	5：5	1	0
14:00 ~ 15:00	668	若い女性・中年女性・若い男性	5：5	3	0
15:00 ~ 16:00	550	若い女性・中年女性・若い男性	4：6	3	0
16:00 ~ 17:00	473	若い女性・中年女性・中年男性	4：6	1	0
17:00 ~ 18:00	304	若い女性・中年女性・若い男性	3：7	2	0
18:00 ~ 19:00	160	若い女性・中年女性	4：6	5	0
19:00 ~ 20:00	115	若い女性・中年女性・中年男性	4：6	1	0
合計	4,603			30	1



地区名	中央地区	調査地点番号	54
調査地点箇所	携帯中古販売店横		
調査方向	二見屋	→	バザールヒラオカ

調査年月日 令和6年10月17日(木)

調査時間	歩行者(人)	歩行者の特徴	男性：女性	自転車(台)	バイク(台)
8:00 ~ 9:00	50	通勤者・中年女性・中年男性	6：4	3	0
9:00 ~ 10:00	66	通勤者・若い女性・中年男性	5：5	7	0
10:00 ~ 11:00	154	若い女性・若い男性	4：6	2	0
11:00 ~ 12:00	251	中年女性・中年男性	5：5	2	1
12:00 ~ 13:00	243	若い女性・中年女性・若い男性	6：4	5	0
13:00 ~ 14:00	178	中年女性・高齢女性・中年男性	4：6	5	1
14:00 ~ 15:00	185	中年女性・若い男性・中年男性	4：6	0	0
15:00 ~ 16:00	172	若い女性・中年女性・若い男性	5：5	5	0
16:00 ~ 17:00	203	若い女性・中年女性・中年男性	5：5	0	0
17:00 ~ 18:00	223	若い女性・中年女性・中年男性	4：6	4	0
18:00 ~ 19:00	204	通勤者・若い女性・中年男性	4：6	4	0
19:00 ~ 20:00	130	通勤者・若い女性・中年男性	4：6	9	0
合計	2,059			46	2

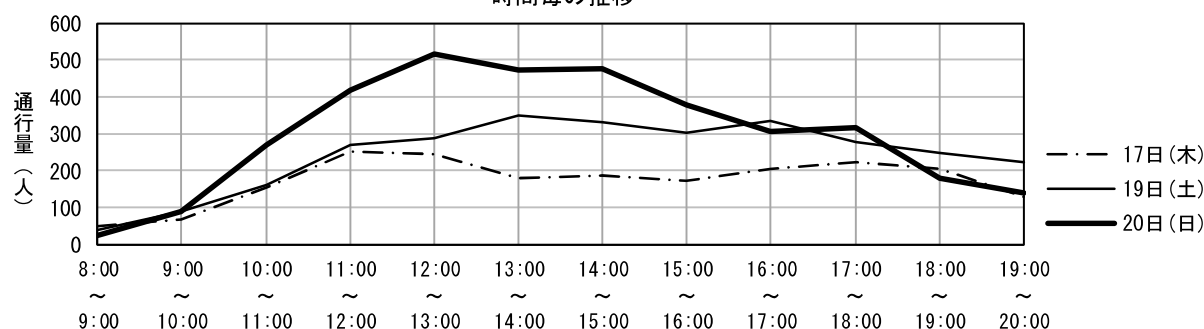
調査年月日 令和6年10月19日(土)

調査時間	歩行者(人)	歩行者の特徴	男性：女性	自転車(台)	バイク(台)
8:00 ~ 9:00	38	学生・中年女性・中年男性	4：6	3	0
9:00 ~ 10:00	89	若い女性・中年女性・中年男性	3：7	0	0
10:00 ~ 11:00	163	学生・中年女性・高齢女性	3：7	0	0
11:00 ~ 12:00	271	若い女性・若い男性・中年男性	5：5	2	0
12:00 ~ 13:00	287	若い女性・中年女性・中年男性	3：7	0	0
13:00 ~ 14:00	350	若い女性・中年女性・若い男性	4：6	0	0
14:00 ~ 15:00	331	若い女性・中年女性・中年男性	5：5	2	0
15:00 ~ 16:00	301	中年女性・高齢女性・中年男性	4：6	2	0
16:00 ~ 17:00	335	若い女性・中年女性・若い男性	3：7	3	0
17:00 ~ 18:00	276	中年女性・若い男性・中年男性	4：6	0	0
18:00 ~ 19:00	249	通勤者・中年女性・中年男性	5：5	2	0
19:00 ~ 20:00	223	学生・若い女性・若い男性	5：5	1	0
合計	2,913			15	0

調査年月日 令和6年10月20日(日)

調査時間	歩行者(人)	歩行者の特徴	男性：女性	自転車(台)	バイク(台)
8:00 ~ 9:00	24	若い女性・中年女性・中年男性	2：8	2	0
9:00 ~ 10:00	89	学生・中年女性・若い男性	5：5	2	0
10:00 ~ 11:00	269	若い女性・中年女性・中年男性	4：6	0	0
11:00 ~ 12:00	417	中年女性・高齢女性・若い男性	5：5	2	0
12:00 ~ 13:00	517	学生・若い女性・中年女性	3：7	1	0
13:00 ~ 14:00	471	学生・若い女性・若い男性	3：7	1	0
14:00 ~ 15:00	475	若い女性・中年女性・高齢女性	3：7	1	0
15:00 ~ 16:00	377	若い女性・中年女性・若い男性	4：6	1	0
16:00 ~ 17:00	307	中年女性・高齢女性・中年男性	5：5	1	0
17:00 ~ 18:00	318	中年女性・若い男性・中年男性	4：6	2	0
18:00 ~ 19:00	181	若い女性・中年女性・中年男性	5：5	1	0
19:00 ~ 20:00	140	通勤者・中年女性・中年男性	4：6	3	0
合計	3,585			17	0

時間毎の推移



地区名	中央地区	調査地点番号	55
調査地点箇所	らくなる鍼灸院天文館院横		
調査方向	さつま屋	→	マツモトキヨシ

調査年月日 令和6年10月17日(木)

調査時間	歩行者(人)	歩行者の特徴	男性：女性	自転車(台)	バイク(台)
8:00 ~ 9:00	50	通勤者・若い女性・中年男性	4：6	0	0
9:00 ~ 10:00	117	通勤者・若い女性・若い男性	4：6	0	0
10:00 ~ 11:00	268	若い女性・中年女性・中年男性	4：6	2	1
11:00 ~ 12:00	318	若い女性・中年女性・高齢女性	3：7	0	0
12:00 ~ 13:00	310	中年女性・高齢女性・中年男性	4：6	2	0
13:00 ~ 14:00	398	中年女性・高齢女性・中年男性	3：7	1	0
14:00 ~ 15:00	265	若い女性・中年女性・中年男性	3：7	1	0
15:00 ~ 16:00	288	若い女性・中年女性・中年男性	3：7	0	0
16:00 ~ 17:00	261	中年女性・高齢女性・中年男性	4：6	1	0
17:00 ~ 18:00	278	若い女性・中年女性・中年男性	5：5	1	0
18:00 ~ 19:00	220	若い女性・中年女性・中年男性	5：5	4	0
19:00 ~ 20:00	122	若い女性・中年女性・高齢女性	4：6	3	0
合計	2,895			15	1

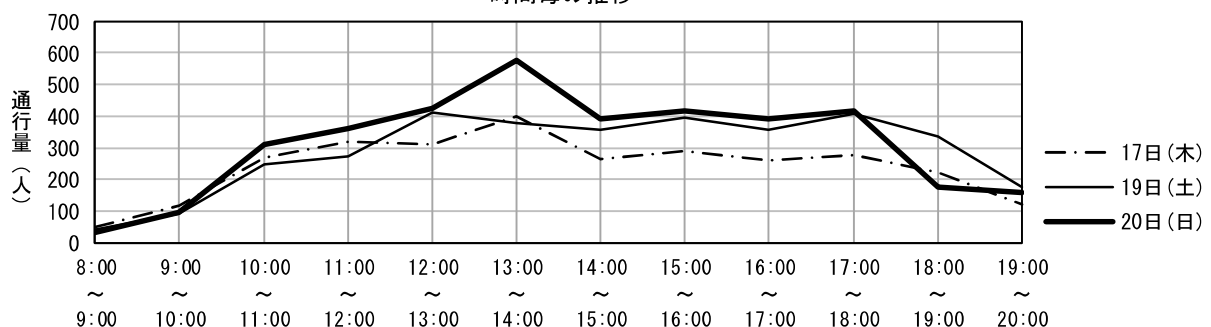
調査年月日 令和6年10月19日(土)

調査時間	歩行者(人)	歩行者の特徴	男性：女性	自転車(台)	バイク(台)
8:00 ~ 9:00	40	通勤者・若い女性・若い男性	4：6	2	0
9:00 ~ 10:00	93	若い女性・中年女性・若い男性	4：6	0	0
10:00 ~ 11:00	247	若い女性・中年女性・中年男性	3：7	3	0
11:00 ~ 12:00	274	若い女性・中年女性・中年男性	3：7	0	0
12:00 ~ 13:00	411	若い女性・中年女性・中年男性	3：7	2	0
13:00 ~ 14:00	378	若い女性・中年女性・若い男性	4：6	0	0
14:00 ~ 15:00	356	若い女性・中年女性・若い男性	4：6	1	0
15:00 ~ 16:00	395	若い女性・中年女性・中年男性	4：6	4	0
16:00 ~ 17:00	359	若い女性・中年女性・中年男性	4：6	3	0
17:00 ~ 18:00	408	若い女性・中年女性・若い男性	4：6	0	0
18:00 ~ 19:00	335	若い女性・中年女性・若い男性	4：6	1	0
19:00 ~ 20:00	174	若い女性・中年女性・若い男性	4：6	1	0
合計	3,470			17	0

調査年月日 令和6年10月20日(日)

調査時間	歩行者(人)	歩行者の特徴	男性：女性	自転車(台)	バイク(台)
8:00 ~ 9:00	31	若い女性・中年女性・若い男性	3：7	0	0
9:00 ~ 10:00	94	若い女性・中年女性・若い男性	4：6	2	0
10:00 ~ 11:00	312	若い女性・中年女性・中年男性	4：6	1	0
11:00 ~ 12:00	361	若い女性・中年女性・若い男性	4：6	0	0
12:00 ~ 13:00	425	若い女性・中年女性・中年男性	4：6	1	0
13:00 ~ 14:00	575	若い女性・中年女性・若い男性	4：6	0	0
14:00 ~ 15:00	393	若い女性・中年女性・中年男性	4：6	0	0
15:00 ~ 16:00	416	若い女性・中年女性・若い男性	4：6	2	0
16:00 ~ 17:00	389	若い女性・中年女性・中年男性	4：6	6	0
17:00 ~ 18:00	417	若い女性・中年女性・若い男性	4：6	2	0
18:00 ~ 19:00	175	若い女性・中年女性・若い男性	4：6	1	0
19:00 ~ 20:00	159	若い女性・中年女性・若い男性	4：6	2	0
合計	3,747			17	0

時間毎の推移



地区名	中央地区	調査地点番号	56
調査地点箇所	さつま屋前（丸新玩具側・野菜町通石碑前）		
調査方向	さつま屋 →		丸新玩具

調査年月日 令和6年10月17日(木)

調査時間	歩行者(人)	歩行者の特徴	男性：女性	自転車(台)	バイク(台)
8:00～9:00	116	若い女性・中年女性・若い男性	3：7	8	0
9:00～10:00	266	若い女性・中年女性・若い男性	3：7	2	0
10:00～11:00	362	若い女性・中年女性・若い男性	4：6	2	0
11:00～12:00	578	中年女性・高齢女性・若い男性	4：6	4	0
12:00～13:00	447	若い女性・中年女性・若い男性	4：6	1	0
13:00～14:00	369	若い女性・中年女性・高齢女性	3：7	3	0
14:00～15:00	392	若い女性・中年女性・若い男性	3：7	3	0
15:00～16:00	359	若い女性・中年女性・若い男性	3：7	2	0
16:00～17:00	386	若い女性・中年女性・若い男性	3：7	4	0
17:00～18:00	378	若い女性・中年女性・若い男性	3：7	6	0
18:00～19:00	269	若い女性・中年女性・若い男性	3：7	8	0
19:00～20:00	121	若い女性・若い男性・中年男性	4：6	10	0
合計	4,043			53	0

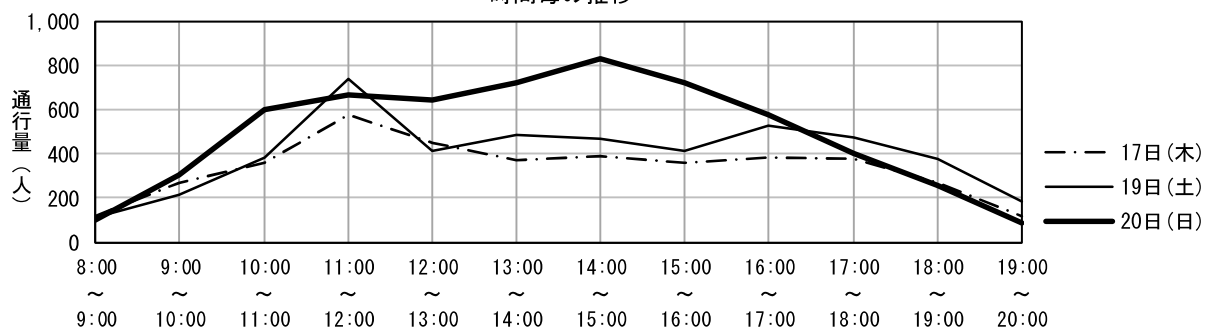
調査年月日 令和6年10月19日(土)

調査時間	歩行者(人)	歩行者の特徴	男性：女性	自転車(台)	バイク(台)
8:00～9:00	110	若い女性・中年女性・中年男性	3：7	4	0
9:00～10:00	217	若い女性・中年女性・若い男性	3：7	3	0
10:00～11:00	385	若い女性・中年女性・若い男性	3：7	2	0
11:00～12:00	740	若い女性・中年女性・若い男性	4：6	2	0
12:00～13:00	413	若い女性・中年女性・若い男性	4：6	3	0
13:00～14:00	485	若い女性・中年女性・若い男性	4：6	2	0
14:00～15:00	465	若い女性・中年女性・若い男性	4：6	2	0
15:00～16:00	415	若い女性・中年女性・若い男性	4：6	3	0
16:00～17:00	529	若い女性・中年女性・若い男性	4：6	0	0
17:00～18:00	476	若い女性・中年女性・若い男性	4：6	4	0
18:00～19:00	377	若い女性・中年女性・若い男性	4：6	3	0
19:00～20:00	184	若い女性・中年女性・若い男性	3：7	7	0
合計	4,796			35	0

調査年月日 令和6年10月20日(日)

調査時間	歩行者(人)	歩行者の特徴	男性：女性	自転車(台)	バイク(台)
8:00～9:00	99	若い女性・中年女性・若い男性	3：7	3	0
9:00～10:00	304	若い女性・中年女性・若い男性	3：7	3	0
10:00～11:00	602	若い女性・中年女性・若い男性	4：6	3	0
11:00～12:00	670	若い女性・中年女性・若い男性	4：6	2	0
12:00～13:00	644	若い女性・中年女性・若い男性	4：6	0	0
13:00～14:00	719	若い女性・中年女性・若い男性	4：6	6	0
14:00～15:00	831	若い女性・中年女性・若い男性	4：6	2	0
15:00～16:00	721	若い女性・中年女性・若い男性	4：6	1	0
16:00～17:00	577	若い女性・中年女性・若い男性	4：6	3	0
17:00～18:00	399	若い女性・中年女性・若い男性	4：6	5	0
18:00～19:00	259	若い女性・中年女性・若い男性	3：7	3	1
19:00～20:00	88	若い女性・中年女性・若い男性	4：6	1	0
合計	5,913			32	1

時間毎の推移



地区名	中央地区	調査地点番号	57
調査地点箇所	カネシン前		
調査方向	Sweet Mist	→	扇屋本店

調査年月日 令和6年10月17日(木)

調査時間	歩行者(人)	歩行者の特徴	男性：女性	自転車(台)	バイク(台)
8:00 ~ 9:00	70	通勤者・若い女性・高齢女性	3：7	9	0
9:00 ~ 10:00	136	通勤者・中年女性・中年男性	3：7	7	0
10:00 ~ 11:00	153	若い女性・中年女性・高齢女性	2：8	11	0
11:00 ~ 12:00	166	中年女性・高齢女性・高齢男性	3：7	3	2
12:00 ~ 13:00	185	中年女性・高齢女性・中年男性	3：7	6	1
13:00 ~ 14:00	143	中年女性・高齢女性・中年男性	3：7	4	3
14:00 ~ 15:00	149	高齢女性・中年男性・高齢男性	4：6	1	1
15:00 ~ 16:00	114	中年女性・高齢女性・中年男性	3：7	1	0
16:00 ~ 17:00	128	若い女性・中年女性・中年男性	3：7	4	2
17:00 ~ 18:00	118	若い女性・中年女性・若い男性	2：8	5	0
18:00 ~ 19:00	59	若い女性・中年女性・若い男性	2：8	5	0
19:00 ~ 20:00	23	学生・若い女性・若い男性	5：5	4	0
合計	1,444			60	9

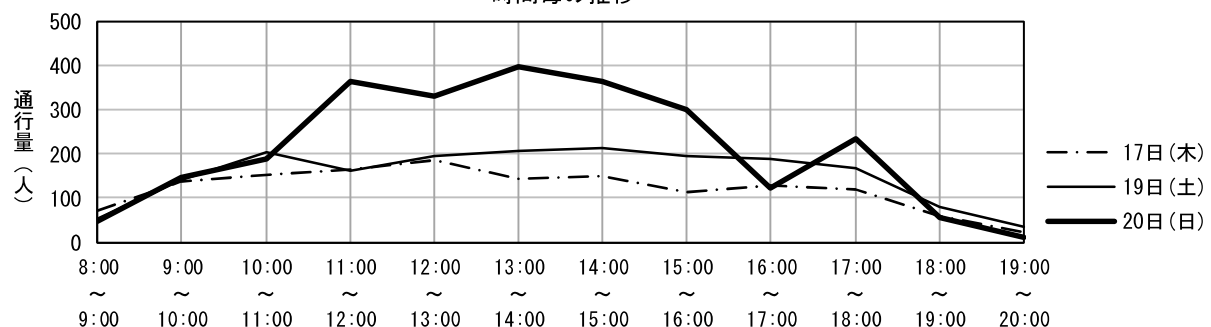
調査年月日 令和6年10月19日(土)

調査時間	歩行者(人)	歩行者の特徴	男性：女性	自転車(台)	バイク(台)
8:00 ~ 9:00	53	通勤者・若い女性・中年男性	4：6	4	0
9:00 ~ 10:00	140	通勤者・若い女性・若い男性	3：7	2	0
10:00 ~ 11:00	205	中年女性・高齢女性・高齢男性	3：7	3	2
11:00 ~ 12:00	161	若い女性・中年女性・中年男性	3：7	1	0
12:00 ~ 13:00	195	若い女性・中年女性・高齢男性	3：7	6	0
13:00 ~ 14:00	206	若い女性・中年女性・高齢女性	2：8	4	2
14:00 ~ 15:00	214	若い女性・中年女性・中年男性	3：7	6	0
15:00 ~ 16:00	194	若い女性・中年女性・高齢女性	3：7	6	0
16:00 ~ 17:00	190	中年女性・高齢女性・若い男性	3：7	4	2
17:00 ~ 18:00	168	若い女性・中年女性・若い男性	3：7	4	0
18:00 ~ 19:00	79	若い女性・中年女性・若い男性	3：7	11	0
19:00 ~ 20:00	34	若い女性・中年女性・若い男性	4：6	1	0
合計	1,839			52	6

調査年月日 令和6年10月20日(日)

調査時間	歩行者(人)	歩行者の特徴	男性：女性	自転車(台)	バイク(台)
8:00 ~ 9:00	47	通勤者・若い女性・若い男性	1：9	1	0
9:00 ~ 10:00	146	通勤者・若い女性・若い男性	2：8	4	0
10:00 ~ 11:00	189	若い女性・中年女性・中年男性	3：7	9	0
11:00 ~ 12:00	363	若い女性・中年女性・中年男性	4：6	13	0
12:00 ~ 13:00	330	若い女性・中年女性・中年男性	3：7	3	0
13:00 ~ 14:00	397	若い女性・中年女性・中年男性	3：7	3	0
14:00 ~ 15:00	364	若い女性・中年女性・中年男性	3：7	1	0
15:00 ~ 16:00	299	若い女性・高齢女性・若い男性	3：7	4	2
16:00 ~ 17:00	122	若い女性・中年女性・中年男性	2：8	6	0
17:00 ~ 18:00	234	中年女性・若い男性・中年男性	3：7	2	0
18:00 ~ 19:00	57	若い女性・中年女性・中年男性	4：6	2	0
19:00 ~ 20:00	12	中年女性・若い男性・中年男性	5：5	0	0
合計	2,560			48	2

時間毎の推移



地区名	中央地区	調査地点番号	58
調査地点箇所	中町市営自転車駐輪場		
調査方向	御着屋交差点	→	Sweet Mist

調査年月日 令和6年10月17日(木)

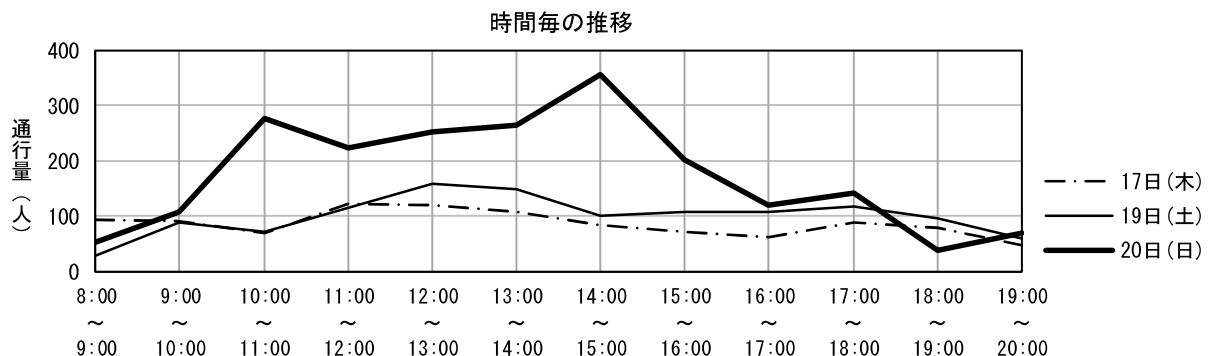
調査時間	歩行者(人)	歩行者の特徴	男性：女性	自転車(台)	バイク(台)
8:00 ~ 9:00	94	通勤者・若い女性・中年女性	4：6	2	0
9:00 ~ 10:00	91	若い女性・中年女性・若い男性	4：6	0	0
10:00 ~ 11:00	68	中年女性・若い男性・中年男性	3：7	14	0
11:00 ~ 12:00	123	中年女性・若い男性	4：6	0	0
12:00 ~ 13:00	120	若い女性・中年女性・中年男性	5：5	1	0
13:00 ~ 14:00	108	中年女性・若い男性・中年男性	4：6	0	0
14:00 ~ 15:00	83	若い女性・中年女性・若い男性	4：6	0	0
15:00 ~ 16:00	72	若い女性・中年女性・若い男性	4：6	0	0
16:00 ~ 17:00	62	若い女性・中年女性・若い男性	4：6	5	0
17:00 ~ 18:00	89	若い女性・中年女性・中年男性	4：6	0	0
18:00 ~ 19:00	79	若い女性・中年女性・中年男性	4：6	1	0
19:00 ~ 20:00	47	中年女性・若い男性・中年男性	5：5	0	0
合計	1,036			23	0

調査年月日 令和6年10月19日(土)

調査時間	歩行者(人)	歩行者の特徴	男性：女性	自転車(台)	バイク(台)
8:00 ~ 9:00	27	通勤者・若い女性・中年男性	3：7	0	0
9:00 ~ 10:00	88	若い女性・中年女性・中年男性	4：6	1	0
10:00 ~ 11:00	71	中年女性・高齢女性・中年男性	4：6	7	0
11:00 ~ 12:00	116	若い女性・中年女性・中年男性	4：6	1	0
12:00 ~ 13:00	158	若い女性・中年女性・若い男性	4：6	2	0
13:00 ~ 14:00	148	若い女性・中年女性・若い男性	5：5	0	0
14:00 ~ 15:00	101	若い女性・若い男性・中年男性	4：6	0	2
15:00 ~ 16:00	107	若い女性・中年女性・若い男性	4：6	1	0
16:00 ~ 17:00	107	中年女性・若い男性・中年男性	5：5	8	0
17:00 ~ 18:00	117	若い女性・中年女性・中年男性	4：6	1	0
18:00 ~ 19:00	95	中年女性・若い男性・中年男性	5：5	1	0
19:00 ~ 20:00	59	中年女性・若い男性・中年男性	5：5	2	0
合計	1,194			24	2

調査年月日 令和6年10月20日(日)

調査時間	歩行者(人)	歩行者の特徴	男性：女性	自転車(台)	バイク(台)
8:00 ~ 9:00	53	通勤者・中年女性・中年男性	4：6	0	0
9:00 ~ 10:00	107	若い女性・若い男性・中年男性	4：6	0	0
10:00 ~ 11:00	276	若い女性・中年女性・若い男性	5：5	2	1
11:00 ~ 12:00	223	若い女性・中年女性・若い男性	5：5	0	1
12:00 ~ 13:00	252	若い女性・中年女性・若い男性	5：5	1	0
13:00 ~ 14:00	264	中年女性・若い男性・中年男性	5：5	11	0
14:00 ~ 15:00	355	若い女性・中年女性・若い男性	5：5	2	0
15:00 ~ 16:00	201	若い女性・中年女性・若い男性	4：6	3	0
16:00 ~ 17:00	119	若い女性・若い男性・中年男性	4：6	1	0
17:00 ~ 18:00	142	中年女性・若い男性・中年男性	4：6	1	0
18:00 ~ 19:00	37	中年女性・若い男性・中年男性	4：6	4	0
19:00 ~ 20:00	68	中年女性・若い男性・中年男性	5：5	0	0
合計	2,097			25	2



地区名	中央地区	調査地点番号	59
調査地点箇所	西本願寺鹿児島別院前		
調査方向	鹿児島東郵便局	→	Sweet Mist

調査年月日 令和6年10月17日(木)

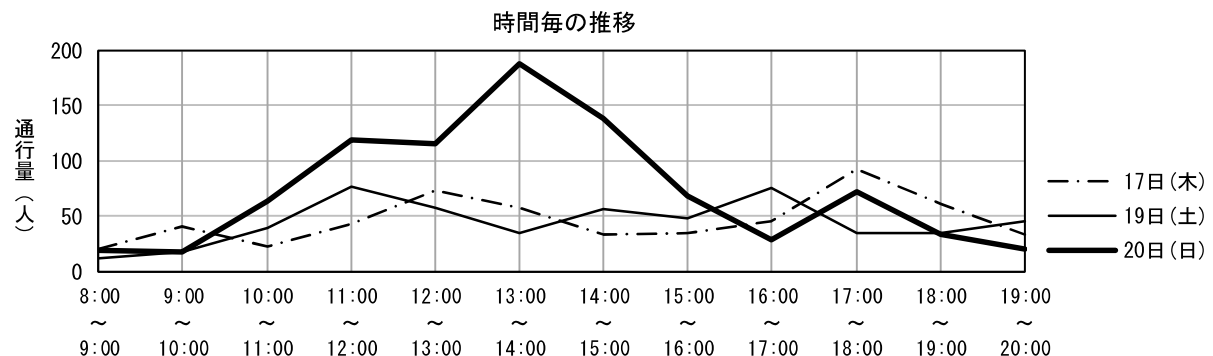
調査時間	歩行者(人)	歩行者の特徴	男性：女性	自転車(台)	バイク(台)
8:00 ~ 9:00	20	通勤者・若い女性・中年男性	6：4	12	0
9:00 ~ 10:00	41	通勤者・若い女性・中年男性	7：3	10	0
10:00 ~ 11:00	23	通勤者・若い女性・中年男性	6：4	1	0
11:00 ~ 12:00	43	中年女性・高齢女性・高齢男性	6：4	7	0
12:00 ~ 13:00	73	中年女性・中年男性・高齢男性	5：5	7	0
13:00 ~ 14:00	57	中年女性・高齢女性・高齢男性	5：5	16	0
14:00 ~ 15:00	33	中年女性・中年男性・高齢男性	5：5	1	0
15:00 ~ 16:00	35	中年女性・中年男性・高齢男性	5：5	7	0
16:00 ~ 17:00	45	中年女性・中年男性・高齢男性	6：4	12	0
17:00 ~ 18:00	92	通勤者・若い女性・若い男性	5：5	13	0
18:00 ~ 19:00	61	通勤者・若い女性・若い男性	6：4	9	0
19:00 ~ 20:00	33	通勤者・若い女性・若い男性	5：5	7	0
合計	556			102	0

調査年月日 令和6年10月19日(土)

調査時間	歩行者(人)	歩行者の特徴	男性：女性	自転車(台)	バイク(台)
8:00 ~ 9:00	11	若い女性・若い男性・中年男性	6：4	5	0
9:00 ~ 10:00	17	中年女性・若い男性・中年男性	5：5	5	0
10:00 ~ 11:00	39	若い女性・中年女性・中年男性	3：7	9	0
11:00 ~ 12:00	77	若い女性・中年女性・中年男性	4：6	12	0
12:00 ~ 13:00	57	若い女性・中年女性・中年男性	4：6	14	0
13:00 ~ 14:00	34	中年女性・中年男性・高齢男性	5：5	2	0
14:00 ~ 15:00	56	中年女性・中年男性・高齢男性	5：5	8	0
15:00 ~ 16:00	48	中年女性・中年男性・高齢男性	4：6	6	0
16:00 ~ 17:00	75	中年女性・若い男性・中年男性	4：6	10	0
17:00 ~ 18:00	34	中年女性・若い男性・中年男性	4：6	10	0
18:00 ~ 19:00	35	若い女性・中年女性・中年男性	5：5	4	0
19:00 ~ 20:00	45	若い女性・若い男性・中年男性	4：6	3	0
合計	528			88	0

調査年月日 令和6年10月20日(日)

調査時間	歩行者(人)	歩行者の特徴	男性：女性	自転車(台)	バイク(台)
8:00 ~ 9:00	19	若い女性・中年女性・若い男性	6：4	7	0
9:00 ~ 10:00	18	若い女性・若い男性・中年男性	5：5	7	0
10:00 ~ 11:00	63	若い女性・若い男性・中年男性	5：5	6	0
11:00 ~ 12:00	119	若い女性・中年女性・若い男性	5：5	11	0
12:00 ~ 13:00	115	若い女性・中年女性・若い男性	5：5	6	0
13:00 ~ 14:00	188	若い女性・中年女性・若い男性	4：6	4	0
14:00 ~ 15:00	138	若い女性・中年女性・若い男性	4：6	4	1
15:00 ~ 16:00	68	若い女性・中年女性・若い男性	4：6	8	0
16:00 ~ 17:00	28	若い女性・中年女性・若い男性	5：5	9	0
17:00 ~ 18:00	72	中年女性・高齢女性・若い男性	3：7	6	0
18:00 ~ 19:00	33	若い女性・若い男性	6：4	5	0
19:00 ~ 20:00	20	若い女性・若い男性	7：3	0	0
合計	881			73	1



地区名	中央地区	調査地点番号	62
調査地点箇所	JAかごしま前		
調査方向	旧ドルフィンポート	→	いづろ中央交差点

調査年月日 令和6年10月17日(木)

調査時間	歩行者(人)	歩行者の特徴	男性：女性	自転車(台)	バイク(台)
8:00 ~ 9:00	45	通勤者・若い女性・中年男性	4：6	5	0
9:00 ~ 10:00	61	通勤者・若い女性・高齢女性	6：4	2	0
10:00 ~ 11:00	92	中年女性・高齢女性・中年男性	5：5	3	0
11:00 ~ 12:00	28	若い女性・高齢女性・高齢男性	5：5	3	0
12:00 ~ 13:00	53	若い女性・高齢女性・高齢男性	5：5	1	0
13:00 ~ 14:00	38	中年女性・高齢女性・高齢男性	3：7	1	0
14:00 ~ 15:00	34	中年女性・中年男性・高齢男性	4：6	5	0
15:00 ~ 16:00	28	中年女性・高齢女性・高齢男性	4：6	8	0
16:00 ~ 17:00	53	学生・高齢女性・高齢男性	3：7	5	0
17:00 ~ 18:00	160	学生・高齢女性・高齢男性	4：6	5	0
18:00 ~ 19:00	80	通勤者・中年女性・中年男性	5：5	6	0
19:00 ~ 20:00	17	中年女性・若い男性・中年男性	5：5	4	0
合計	689			48	0

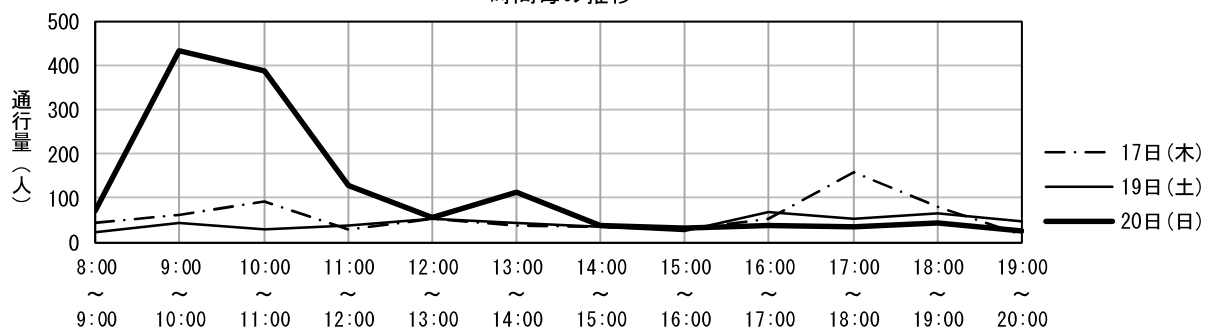
調査年月日 令和6年10月19日(土)

調査時間	歩行者(人)	歩行者の特徴	男性：女性	自転車(台)	バイク(台)
8:00 ~ 9:00	23	学生・若い女性・中年男性	3：7	0	0
9:00 ~ 10:00	44	学生・中年女性・中年男性	3：7	2	0
10:00 ~ 11:00	30	通勤者・中年女性・高齢女性	4：6	2	0
11:00 ~ 12:00	38	若い女性・中年女性・若い男性	4：6	1	0
12:00 ~ 13:00	53	学生・若い女性・中年男性	5：5	5	0
13:00 ~ 14:00	43	若い女性・若い男性・中年男性	6：4	0	0
14:00 ~ 15:00	34	若い女性・若い男性・中年男性	6：4	2	0
15:00 ~ 16:00	26	若い女性・中年女性・若い男性	4：6	3	0
16:00 ~ 17:00	68	若い女性・中年女性・中年男性	4：6	8	0
17:00 ~ 18:00	52	学生・中年女性・高齢女性	5：5	4	0
18:00 ~ 19:00	66	中年女性・高齢女性・中年男性	4：6	7	0
19:00 ~ 20:00	47	若い女性・高齢女性・若い男性	4：6	1	0
合計	524			35	0

調査年月日 令和6年10月20日(日)

調査時間	歩行者(人)	歩行者の特徴	男性：女性	自転車(台)	バイク(台)
8:00 ~ 9:00	70	高齢女性・中年男性・高齢男性	6：4	1	0
9:00 ~ 10:00	434	中年女性・高齢女性・高齢男性	4：6	9	0
10:00 ~ 11:00	387	中年女性・高齢女性・高齢男性	5：5	0	0
11:00 ~ 12:00	127	若い女性・高齢女性・高齢男性	5：5	0	0
12:00 ~ 13:00	55	高齢女性・中年男性・高齢男性	4：6	9	0
13:00 ~ 14:00	114	高齢女性・中年男性・高齢男性	5：5	2	0
14:00 ~ 15:00	37	高齢女性・中年男性・高齢男性	5：5	2	0
15:00 ~ 16:00	33	若い女性・若い男性・高齢男性	4：6	5	0
16:00 ~ 17:00	37	中年女性・若い男性・中年男性	3：7	2	0
17:00 ~ 18:00	35	若い女性・若い男性・高齢男性	5：5	1	0
18:00 ~ 19:00	43	中年女性・高齢女性・高齢男性	5：5	1	1
19:00 ~ 20:00	26	中年女性・高齢女性・中年男性	4：6	1	0
合計	1,398			33	1

時間毎の推移



地区名	中央地区	調査地点番号	63
調査地点箇所	JAかごしま前		
調査方向	いづろ中央交差点 → 旧ドルフィンポート		

調査年月日 令和6年10月17日(木)

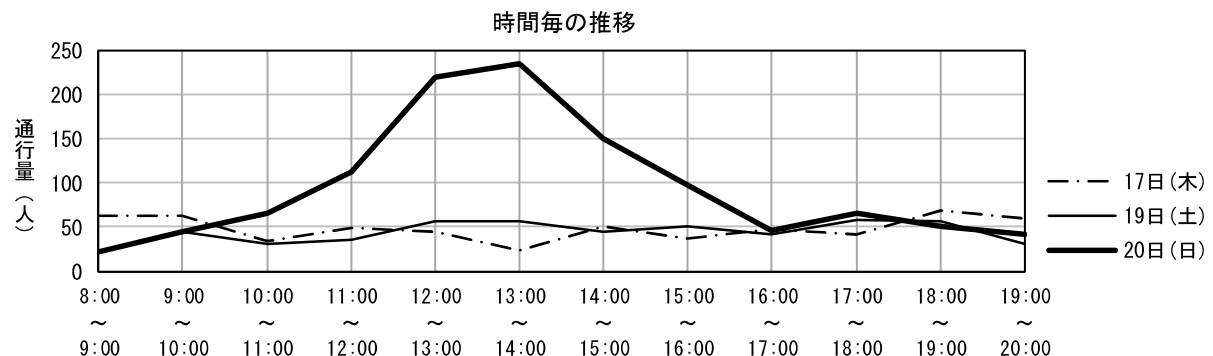
調査時間	歩行者(人)	歩行者の特徴	男性：女性	自転車(台)	バイク(台)
8:00 ~ 9:00	63	通勤者・若い女性・中年男性	4：6	7	0
9:00 ~ 10:00	62	若い女性・中年女性・中年男性	4：6	7	0
10:00 ~ 11:00	34	中年女性・高齢女性・中年男性	5：5	4	0
11:00 ~ 12:00	49	高齢女性・中年男性・高齢男性	6：4	1	0
12:00 ~ 13:00	44	高齢女性・中年男性・高齢男性	6：4	2	0
13:00 ~ 14:00	24	中年女性・高齢女性・中年男性	4：6	1	0
14:00 ~ 15:00	51	中年女性・高齢女性・高齢男性	3：7	3	0
15:00 ~ 16:00	37	若い女性・高齢女性・中年男性	4：6	3	0
16:00 ~ 17:00	47	若い女性・高齢女性・中年男性	4：6	4	0
17:00 ~ 18:00	41	若い女性・高齢女性・中年男性	4：6	4	0
18:00 ~ 19:00	69	通勤者・中年女性・中年男性	5：5	7	0
19:00 ~ 20:00	60	若い女性・若い男性・中年男性	4：6	2	0
合計	581			45	0

調査年月日 令和6年10月19日(土)

調査時間	歩行者(人)	歩行者の特徴	男性：女性	自転車(台)	バイク(台)
8:00 ~ 9:00	22	若い女性・中年女性・中年男性	3：7	0	0
9:00 ~ 10:00	45	若い女性・中年女性・中年男性	3：7	5	0
10:00 ~ 11:00	31	若い女性・高齢女性・中年男性	3：7	4	0
11:00 ~ 12:00	35	若い女性・中年女性・中年男性	4：6	3	1
12:00 ~ 13:00	56	若い女性・若い男性・高齢男性	5：5	3	0
13:00 ~ 14:00	57	若い女性・高齢女性・若い男性	4：6	2	0
14:00 ~ 15:00	44	若い女性・高齢女性・若い男性	4：6	1	1
15:00 ~ 16:00	50	若い女性・若い男性・中年男性	5：5	3	0
16:00 ~ 17:00	41	中年女性・若い男性・中年男性	4：6	2	0
17:00 ~ 18:00	58	若い女性・高齢女性・高齢男性	4：6	4	0
18:00 ~ 19:00	57	若い女性・中年女性・若い男性	5：5	2	0
19:00 ~ 20:00	31	学生・若い女性・若い男性	4：6	1	0
合計	527			30	2

調査年月日 令和6年10月20日(日)

調査時間	歩行者(人)	歩行者の特徴	男性：女性	自転車(台)	バイク(台)
8:00 ~ 9:00	22	中年女性・若い男性・中年男性	7：3	2	0
9:00 ~ 10:00	44	中年女性・高齢女性・中年男性	4：6	1	0
10:00 ~ 11:00	65	中年女性・高齢女性・中年男性	5：5	0	0
11:00 ~ 12:00	112	中年女性・高齢女性・高齢男性	5：5	4	0
12:00 ~ 13:00	220	中年女性・高齢女性・高齢男性	5：5	6	0
13:00 ~ 14:00	234	中年女性・高齢女性・高齢男性	5：5	4	0
14:00 ~ 15:00	150	中年女性・高齢女性・高齢男性	5：5	1	0
15:00 ~ 16:00	98	中年女性・若い男性・中年男性	5：5	0	0
16:00 ~ 17:00	46	若い女性・中年女性・若い男性	4：6	4	0
17:00 ~ 18:00	65	中年女性・高齢女性・中年男性	5：5	6	0
18:00 ~ 19:00	50	若い女性・中年女性・高齢男性	4：6	5	0
19:00 ~ 20:00	41	若い女性・若い男性・中年男性	5：5	3	0
合計	1,147			36	0



地区名	中央地区	調査地点番号	64
調査地点箇所	駿河屋前（にぎわい通り側）		
調査方向	新生堂薬局天文館店	→	駿河屋前

調査年月日 令和6年10月17日(木)

調査時間	歩行者(人)	歩行者の特徴	男性：女性	自転車(台)	バイク(台)
8:00～9:00	147	通勤者・若い女性・中年女性	4：6	33	0
9:00～10:00	165	通勤者・若い女性・中年女性	4：6	8	1
10:00～11:00	280	通勤者・若い女性・中年女性	4：6	8	0
11:00～12:00	351	若い女性・中年女性・中年男性	3：7	8	1
12:00～13:00	434	若い女性・中年女性・中年男性	3：7	3	0
13:00～14:00	405	若い女性・中年女性・高齢女性	2：8	3	0
14:00～15:00	369	若い女性・中年女性・高齢女性	1：9	1	0
15:00～16:00	336	若い女性・中年女性・高齢女性	2：8	4	0
16:00～17:00	251	学生・若い女性・中年女性	2：8	1	0
17:00～18:00	198	通勤者・若い女性・中年女性	4：6	1	0
18:00～19:00	223	若い女性・中年女性・中年男性	3：7	1	0
19:00～20:00	122	若い女性・中年女性・若い男性	4：6	2	0
合計	3,281			73	2

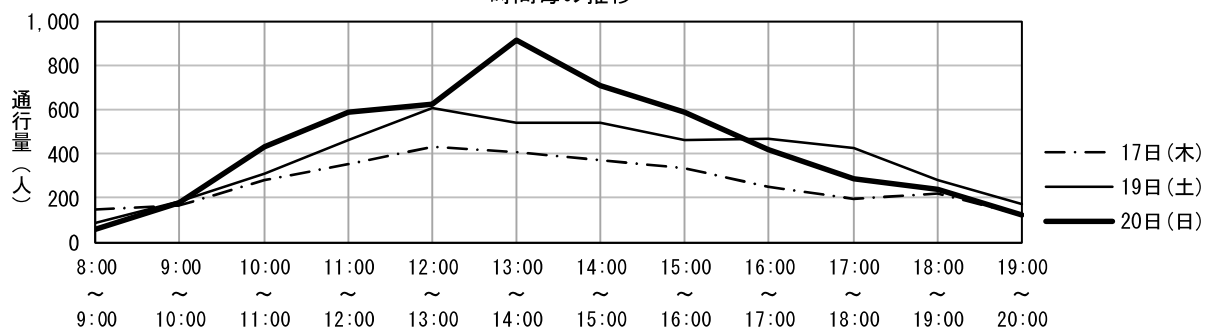
調査年月日 令和6年10月19日(土)

調査時間	歩行者(人)	歩行者の特徴	男性：女性	自転車(台)	バイク(台)
8:00～9:00	88	中年女性・中年男性・高齢男性	7：3	4	0
9:00～10:00	185	若い女性・中年女性・中年男性	4：6	3	0
10:00～11:00	312	若い女性・中年女性・中年男性	4：6	5	0
11:00～12:00	461	若い女性・中年女性・若い男性	4：6	2	0
12:00～13:00	605	若い女性・中年女性・若い男性	3：7	2	0
13:00～14:00	538	若い女性・中年女性・若い男性	3：7	2	0
14:00～15:00	538	若い女性・中年女性・中年男性	4：6	2	0
15:00～16:00	462	若い女性・中年女性・若い男性	4：6	3	0
16:00～17:00	467	若い女性・中年女性・若い男性	4：6	1	0
17:00～18:00	426	若い女性・中年女性・若い男性	3：7	2	0
18:00～19:00	280	若い女性・中年女性・若い男性	4：6	0	0
19:00～20:00	175	若い女性・中年女性・若い男性	4：6	2	0
合計	4,537			28	0

調査年月日 令和6年10月20日(日)

調査時間	歩行者(人)	歩行者の特徴	男性：女性	自転車(台)	バイク(台)
8:00～9:00	60	中年女性・高齢女性・中年男性	2：8	9	0
9:00～10:00	181	若い女性・中年女性・若い男性	3：7	7	0
10:00～11:00	430	若い女性・中年女性・若い男性	4：6	4	0
11:00～12:00	588	若い女性・中年女性・中年男性	5：5	2	0
12:00～13:00	625	若い女性・中年女性・中年男性	4：6	1	0
13:00～14:00	912	若い女性・中年女性・若い男性	4：6	0	0
14:00～15:00	712	若い女性・中年女性・若い男性	4：6	0	0
15:00～16:00	588	若い女性・中年女性・若い男性	3：7	1	0
16:00～17:00	422	若い女性・中年女性・若い男性	4：6	2	0
17:00～18:00	289	若い女性・中年女性・若い男性	4：6	1	0
18:00～19:00	240	若い女性・若い男性・中年男性	3：7	2	1
19:00～20:00	124	若い女性・中年女性・若い男性	4：6	4	0
合計	5,171			33	1

時間毎の推移



地区名	中央地区	調査地点番号	72
調査地点箇所	みずほ銀行前		
調査方向	みずほ銀行	→	リッチモンドホテル

調査年月日 令和6年10月17日(木)

調査時間	歩行者(人)	歩行者の特徴	男性：女性	自転車(台)	バイク(台)
8:00 ~ 9:00	91	通勤者・中年女性・中年男性	5：5	18	0
9:00 ~ 10:00	152	中年女性・高齢女性・中年男性	4：6	9	0
10:00 ~ 11:00	271	中年女性・高齢女性・中年男性	3：7	6	0
11:00 ~ 12:00	206	中年女性・高齢女性・中年男性	3：7	6	0
12:00 ~ 13:00	234	中年女性・高齢女性・中年男性	3：7	4	0
13:00 ~ 14:00	201	中年女性・高齢女性・中年男性	4：6	3	0
14:00 ~ 15:00	154	中年女性・高齢女性・中年男性	5：5	3	0
15:00 ~ 16:00	136	若い女性・中年女性・中年男性	4：6	6	0
16:00 ~ 17:00	126	若い女性・中年女性・中年男性	4：6	7	0
17:00 ~ 18:00	145	若い女性・若い男性・中年男性	4：6	11	0
18:00 ~ 19:00	97	若い女性・若い男性・中年男性	5：5	8	0
19:00 ~ 20:00	28	若い女性・若い男性・中年男性	5：5	4	0
合計	1,841			85	0

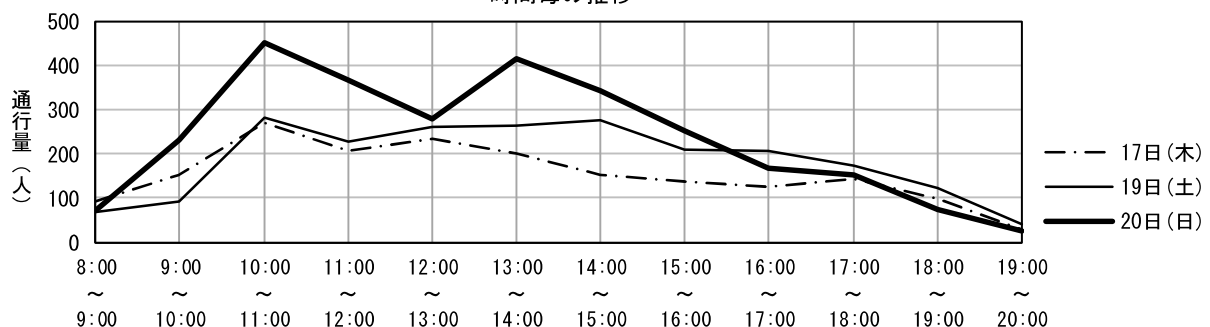
調査年月日 令和6年10月19日(土)

調査時間	歩行者(人)	歩行者の特徴	男性：女性	自転車(台)	バイク(台)
8:00 ~ 9:00	67	通勤者・中年女性・中年男性	2：8	1	0
9:00 ~ 10:00	91	通勤者・若い女性・中年女性	2：8	5	0
10:00 ~ 11:00	282	若い女性・中年女性・高齢男性	4：6	4	0
11:00 ~ 12:00	227	若い女性・中年女性・高齢男性	4：6	2	0
12:00 ~ 13:00	262	若い女性・高齢女性・高齢男性	3：7	3	0
13:00 ~ 14:00	263	若い女性・中年女性・若い男性	4：6	4	0
14:00 ~ 15:00	276	若い女性・中年女性・中年男性	5：5	8	0
15:00 ~ 16:00	211	若い女性・中年女性・中年男性	3：7	4	0
16:00 ~ 17:00	208	若い女性・中年女性・高齢男性	4：6	6	0
17:00 ~ 18:00	173	若い女性・中年女性・若い男性	5：5	5	0
18:00 ~ 19:00	123	若い女性・中年女性・若い男性	4：6	6	0
19:00 ~ 20:00	41	若い女性・中年女性・中年男性	4：6	10	0
合計	2,224			58	0

調査年月日 令和6年10月20日(日)

調査時間	歩行者(人)	歩行者の特徴	男性：女性	自転車(台)	バイク(台)
8:00 ~ 9:00	71	通勤者・若い女性・高齢男性	4：6	9	0
9:00 ~ 10:00	231	通勤者・若い女性・中年男性	4：6	5	0
10:00 ~ 11:00	452	中年女性・高齢女性・高齢男性	5：5	5	0
11:00 ~ 12:00	367	若い女性・中年女性・中年男性	4：6	7	0
12:00 ~ 13:00	278	若い女性・中年女性・中年男性	5：5	2	0
13:00 ~ 14:00	415	若い女性・中年女性・若い男性	4：6	4	0
14:00 ~ 15:00	343	若い女性・中年女性・若い男性	4：6	6	0
15:00 ~ 16:00	252	若い女性・中年女性・若い男性	4：6	5	0
16:00 ~ 17:00	169	若い女性・中年女性・高齢女性	3：7	10	0
17:00 ~ 18:00	153	若い女性・中年女性・若い男性	4：6	6	0
18:00 ~ 19:00	74	若い女性・中年女性・中年男性	4：6	9	0
19:00 ~ 20:00	26	若い女性・中年女性・中年男性	4：6	3	0
合計	2,831			71	0

時間毎の推移



地区名	中央地区	調査地点番号	73
調査地点箇所	リッチモンドホテル前		
調査方向	リッチモンドホテル	→	みずほ銀行

調査年月日 令和6年10月17日(木)

調査時間	歩行者(人)	歩行者の特徴	男性：女性	自転車(台)	バイク(台)
8:00 ~ 9:00	182	通勤者・中年女性・中年男性	5：5	18	0
9:00 ~ 10:00	118	若い女性・中年女性・高齢男性	5：5	10	0
10:00 ~ 11:00	125	中年女性・高齢女性・高齢男性	4：6	5	0
11:00 ~ 12:00	134	若い女性・若い男性・中年男性	5：5	2	0
12:00 ~ 13:00	196	若い女性・若い男性・中年男性	7：3	4	0
13:00 ~ 14:00	131	若い女性・中年女性・中年男性	4：6	10	0
14:00 ~ 15:00	85	若い女性・中年女性・中年男性	5：5	6	0
15:00 ~ 16:00	101	若い女性・若い男性・中年男性	5：5	5	0
16:00 ~ 17:00	140	学生・若い女性・中年男性	4：6	8	0
17:00 ~ 18:00	226	学生・若い女性・中年男性	6：4	8	0
18:00 ~ 19:00	167	学生・若い女性・中年男性	6：4	11	0
19:00 ~ 20:00	89	若い女性・若い男性・中年男性	5：5	4	0
合計	1,694			91	0

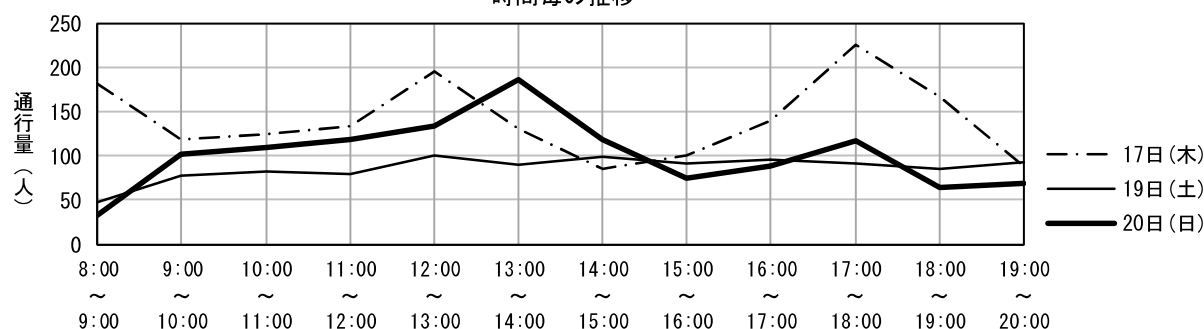
調査年月日 令和6年10月19日(土)

調査時間	歩行者(人)	歩行者の特徴	男性：女性	自転車(台)	バイク(台)
8:00 ~ 9:00	48	若い女性・中年女性・中年男性	5：5	3	0
9:00 ~ 10:00	78	若い女性・中年女性・若い男性	5：5	6	0
10:00 ~ 11:00	82	若い女性・若い男性・中年男性	5：5	10	0
11:00 ~ 12:00	80	若い女性・若い男性・中年男性	5：5	3	0
12:00 ~ 13:00	100	若い女性・若い男性・中年男性	5：5	6	0
13:00 ~ 14:00	90	若い女性・若い男性・高齢男性	6：4	3	0
14:00 ~ 15:00	99	若い女性・若い男性・中年男性	4：6	1	0
15:00 ~ 16:00	91	若い女性・高齢女性・高齢男性	4：6	4	0
16:00 ~ 17:00	96	若い女性・高齢女性・中年男性	5：5	1	0
17:00 ~ 18:00	92	若い女性・高齢女性・中年男性	5：5	4	0
18:00 ~ 19:00	86	若い女性・若い男性・中年男性	5：5	3	0
19:00 ~ 20:00	93	若い女性・若い男性・中年男性	5：5	2	0
合計	1,035			46	0

調査年月日 令和6年10月20日(日)

調査時間	歩行者(人)	歩行者の特徴	男性：女性	自転車(台)	バイク(台)
8:00 ~ 9:00	32	若い女性・中年女性・中年男性	4：6	2	0
9:00 ~ 10:00	102	若い女性・中年女性・中年男性	5：5	6	0
10:00 ~ 11:00	109	学生・若い女性・若い男性	6：4	7	0
11:00 ~ 12:00	118	学生・若い女性・若い男性	5：5	6	0
12:00 ~ 13:00	133	学生・若い女性・若い男性	5：5	7	0
13:00 ~ 14:00	186	若い女性・若い男性・中年男性	6：4	9	0
14:00 ~ 15:00	119	若い女性・中年男性・高齢男性	3：7	4	0
15:00 ~ 16:00	75	若い女性・中年男性・高齢男性	4：6	2	0
16:00 ~ 17:00	89	若い女性・若い男性・中年男性	5：5	10	0
17:00 ~ 18:00	117	学生・高齢女性・高齢男性	4：6	11	0
18:00 ~ 19:00	64	若い女性・中年女性・若い男性	4：6	1	0
19:00 ~ 20:00	68	若い女性・中年女性・若い男性	5：5	4	0
合計	1,212			69	0

時間毎の推移



地区名	中央地区	調査地点番号	1
調査地点箇所	ホテルニューニシノ前		
調査方向	地蔵角交番	→	櫻壽


調査年月日 令和6年10月17日(木)

調査時間	歩行者(人)	歩行者の特徴	男性：女性	自転車(台)	バイク(台)
20:00 ~ 21:00	185	中年女性・若い男性・中年男性	7：3	6	0
21:00 ~ 22:00	177	若い女性・中年女性・若い男性	4：6	10	0
22:00 ~ 23:00	193	若い女性・若い男性・中年男性	6：4	19	0
23:00 ~ 0:00	94	中年女性・若い男性・中年男性	7：3	13	0
0:00 ~ 1:00	81	若い女性・若い男性・中年男性	7：3	9	0
合計	730			57	0

調査年月日 令和6年10月19日(土)

調査時間	歩行者(人)	歩行者の特徴	男性：女性	自転車(台)	バイク(台)
20:00 ~ 21:00	643	若い女性・若い男性・中年男性	4：6	5	0
21:00 ~ 22:00	647	若い女性・若い男性・中年男性	5：5	18	0
22:00 ~ 23:00	275	若い女性・高齢女性・若い男性	5：5	11	0
23:00 ~ 0:00	270	若い女性・若い男性・中年男性	5：5	5	0
0:00 ~ 1:00	206	若い女性・若い男性・中年男性	6：4	11	0
合計	2,041			50	0

時間毎の推移



地区名	中央地区	調査地点番号	2
調査地点箇所	荒井歯科前		
調査方向	タイヨー銀座店	→	地蔵角交番


調査年月日 令和6年10月17日(木)

調査時間	歩行者(人)	歩行者の特徴	男性：女性	自転車(台)	バイク(台)
20:00 ~ 21:00	97	若い女性・中年女性・中年男性	5：5	18	0
21:00 ~ 22:00	98	若い女性・中年女性・中年男性	4：6	14	0
22:00 ~ 23:00	60	若い女性・若い男性・中年男性	6：4	13	0
23:00 ~ 0:00	47	若い女性・若い男性・中年男性	7：3	9	0
0:00 ~ 1:00	18	若い男性・中年男性・高齢男性	9：1	4	0
合計	320			58	0

調査年月日 令和6年10月19日(土)

調査時間	歩行者(人)	歩行者の特徴	男性：女性	自転車(台)	バイク(台)
20:00 ~ 21:00	451	若い女性・中年女性・中年男性	5：5	10	0
21:00 ~ 22:00	180	若い女性・中年女性・中年男性	5：5	12	0
22:00 ~ 23:00	194	若い女性・若い男性・中年男性	7：3	10	0
23:00 ~ 0:00	135	若い女性・若い男性・中年男性	8：2	9	0
0:00 ~ 1:00	102	若い女性・若い男性・中年男性	8：2	5	0
合計	1,062			46	0

時間毎の推移



地区名	中央地区	調査地点番号	3
調査地点箇所	センテラス天文館横		
調査方向	電車通り	→	蜂楽饅頭

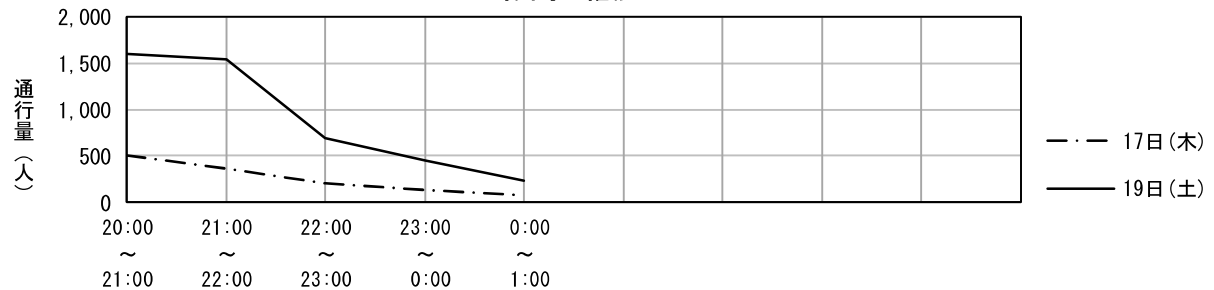
調査年月日 令和6年10月17日(木)

調査時間	歩行者(人)	歩行者の特徴	男性：女性	自転車(台)	バイク(台)
20:00 ~ 21:00	504	中年女性・若い男性・中年男性	5：5	6	0
21:00 ~ 22:00	368	若い女性・中年女性・若い男性	6：4	7	0
22:00 ~ 23:00	213	若い女性・若い男性・中年男性	5：5	8	0
23:00 ~ 0:00	132	若い女性・若い男性・中年男性	7：3	8	1
0:00 ~ 1:00	83	中年女性・若い男性・中年男性	7：3	1	0
合計	1,300			30	1

調査年月日 令和6年10月19日(土)

調査時間	歩行者(人)	歩行者の特徴	男性：女性	自転車(台)	バイク(台)
20:00 ~ 21:00	1,595	若い女性・中年女性・中年男性	5：5	11	1
21:00 ~ 22:00	1,538	若い女性・中年女性・若い男性	6：4	11	2
22:00 ~ 23:00	688	若い女性・若い男性・中年男性	7：3	12	0
23:00 ~ 0:00	443	中年女性・若い男性・中年男性	8：2	4	0
0:00 ~ 1:00	239	若い女性・若い男性・中年男性	7：3	4	0
合計	4,503			42	3

時間毎の推移



地区名	中央地区	調査地点番号	4
調査地点箇所	NANNICHIパチンコ		
調査方向	蜂楽饅頭	→	電車通り


調査年月日 令和6年10月17日(木)

調査時間	歩行者(人)	歩行者の特徴	男性：女性	自転車(台)	バイク(台)
20:00 ~ 21:00	414	若い女性・若い男性・中年男性	4：6	11	0
21:00 ~ 22:00	267	若い女性・中年女性・若い男性	5：5	0	0
22:00 ~ 23:00	224	若い女性・若い男性・中年男性	6：4	5	0
23:00 ~ 0:00	143	若い女性・若い男性・中年男性	6：4	3	0
0:00 ~ 1:00	68	若い女性・若い男性・中年男性	5：5	9	0
合計	1,116			28	0

調査年月日 令和6年10月19日(土)

調査時間	歩行者(人)	歩行者の特徴	男性：女性	自転車(台)	バイク(台)
20:00 ~ 21:00	894	若い女性・若い男性・中年男性	5：5	4	0
21:00 ~ 22:00	792	若い女性・若い男性・中年男性	5：5	3	0
22:00 ~ 23:00	676	若い女性・若い男性・中年男性	4：6	7	0
23:00 ~ 0:00	369	若い女性・中年女性・若い男性	5：5	7	0
0:00 ~ 1:00	269	若い女性・中年女性・若い男性	5：5	3	0
合計	3,000			24	0

時間毎の推移



地区名	中央地区	調査地点番号	5
調査地点箇所	センテラス天文館横 (ダイワロイネットホテル鹿児島天文館 PREMIER側)		
調査方向	天文館公園	→	電車通り


調査年月日 令和6年10月17日(木)

調査時間	歩行者(人)	歩行者の特徴	男性：女性	自転車(台)	バイク(台)
20:00 ~ 21:00	379	若い女性・若い男性・中年男性	6：4	4	0
21:00 ~ 22:00	370	若い女性・高齢女性・中年男性	7：3	6	0
22:00 ~ 23:00	386	若い女性・若い男性・中年男性	8：2	8	0
23:00 ~ 0:00	329	若い女性・高齢女性・中年男性	6：4	9	0
0:00 ~ 1:00	337	若い女性・高齢女性・若い男性	8：2	5	0
合計	1,801			32	0

調査年月日 令和6年10月19日(土)

調査時間	歩行者(人)	歩行者の特徴	男性：女性	自転車(台)	バイク(台)
20:00 ~ 21:00	653	若い女性・若い男性・中年男性	7：3	3	0
21:00 ~ 22:00	808	若い女性・若い男性・中年男性	7：3	6	0
22:00 ~ 23:00	808	若い女性・高齢女性・中年男性	5：5	8	0
23:00 ~ 0:00	771	若い女性・高齢女性・中年男性	7：3	5	0
0:00 ~ 1:00	783	若い女性・若い男性・中年男性	6：4	7	0
合計	3,823			29	0

時間毎の推移



地区名	中央地区	調査地点番号	16
調査地点箇所	天文館ビル前		
調査方向	電車通り	→	かごしま特産品市場


調査年月日 令和6年10月17日(木)

調査時間	歩行者(人)	歩行者の特徴	男性：女性	自転車(台)	バイク(台)
20:00 ~ 21:00	256	若い女性・中年女性・中年男性	4：6	6	0
21:00 ~ 22:00	174	若い女性・若い男性・中年男性	7：3	6	0
22:00 ~ 23:00	122	若い女性・若い男性・中年男性	6：4	8	0
23:00 ~ 0:00	50	若い女性・若い男性・中年男性	6：4	4	0
0:00 ~ 1:00	42	若い女性・若い男性・中年男性	6：4	4	0
合計	644			28	0

調査年月日 令和6年10月19日(土)

調査時間	歩行者(人)	歩行者の特徴	男性：女性	自転車(台)	バイク(台)
20:00 ~ 21:00	666	若い女性・中年女性・若い男性	3：7	7	0
21:00 ~ 22:00	499	若い女性・中年女性・中年男性	3：7	15	0
22:00 ~ 23:00	345	若い女性・中年女性・若い男性	4：6	4	2
23:00 ~ 0:00	161	若い女性・中年女性・若い男性	4：6	10	0
0:00 ~ 1:00	90	若い女性・若い男性・中年男性	6：4	4	1
合計	1,761			40	3

時間毎の推移



地区名	中央地区	調査地点番号	22
調査地点箇所	鹿児島銀行天文館ぴらもーる前		
調査方向	カバンの樋口	→	電車通り


調査年月日 令和6年10月17日(木)

調査時間	歩行者(人)	歩行者の特徴	男性：女性	自転車(台)	バイク(台)
20:00 ~ 21:00	287	若い女性・若い男性・中年男性	6：4	5	0
21:00 ~ 22:00	228	若い女性・若い男性・中年男性	6：4	9	0
22:00 ~ 23:00	129	若い女性・若い男性・中年男性	7：3	9	0
23:00 ~ 0:00	41	若い女性・若い男性・中年男性	7：3	6	0
0:00 ~ 1:00	16	若い女性・若い男性・中年男性	8：2	2	0
合計	701			31	0

調査年月日 令和6年10月19日(土)

調査時間	歩行者(人)	歩行者の特徴	男性：女性	自転車(台)	バイク(台)
20:00 ~ 21:00	492	若い女性・中年女性・中年男性	4：6	1	0
21:00 ~ 22:00	388	中年女性・若い男性・中年男性	5：5	8	0
22:00 ~ 23:00	342	中年女性・若い男性・中年男性	6：4	4	0
23:00 ~ 0:00	209	若い女性・若い男性・中年男性	7：3	3	0
0:00 ~ 1:00	120	若い女性・若い男性・中年男性	7：3	2	0
合計	1,551			18	0

時間毎の推移



地区名	中央地区	調査地点番号	65
調査地点箇所	ファミリーマート天文館店横		
調査方向	三木ビル	→	カラオケJOYSOUND


調査年月日 令和6年10月17日(木)

調査時間	歩行者(人)	歩行者の特徴	男性：女性	自転車(台)	バイク(台)
20:00 ~ 21:00	151	若い女性・若い男性・中年男性	6：4	3	0
21:00 ~ 22:00	178	若い女性・若い男性・中年男性	7：3	9	0
22:00 ~ 23:00	185	若い女性・若い男性・中年男性	7：3	8	0
23:00 ~ 0:00	241	若い女性・若い男性・中年男性	7：3	8	0
0:00 ~ 1:00	143	若い女性・若い男性・中年男性	7：3	3	0
合計	898			31	0

調査年月日 令和6年10月19日(土)

調査時間	歩行者(人)	歩行者の特徴	男性：女性	自転車(台)	バイク(台)
20:00 ~ 21:00	430	若い女性・若い男性・中年男性	6：4	4	0
21:00 ~ 22:00	425	若い女性・若い男性・中年男性	6：4	8	0
22:00 ~ 23:00	719	若い女性・若い男性・中年男性	6：4	7	0
23:00 ~ 0:00	377	若い女性・若い男性・中年男性	6：4	4	0
0:00 ~ 1:00	390	若い女性・若い男性・中年男性	6：4	7	0
合計	2,341			30	0

時間毎の推移



地区名	中央地区	調査地点番号	66
調査地点箇所	ファミリーマート天文館店横		
調査方向	地藏角交番	→	天文館Kビル


調査年月日 令和6年10月17日(木)

調査時間	歩行者(人)	歩行者の特徴	男性：女性	自転車(台)	バイク(台)
20:00 ~ 21:00	275	若い女性・若い男性・中年男性	6：4	14	0
21:00 ~ 22:00	254	若い女性・若い男性・中年男性	7：3	10	0
22:00 ~ 23:00	268	若い女性・若い男性・中年男性	7：3	9	0
23:00 ~ 0:00	74	若い女性・若い男性・中年男性	7：3	3	0
0:00 ~ 1:00	94	若い女性・若い男性・中年男性	7：3	3	0
合計	965			39	0

調査年月日 令和6年10月19日(土)

調査時間	歩行者(人)	歩行者の特徴	男性：女性	自転車(台)	バイク(台)
20:00 ~ 21:00	704	若い女性・若い男性・中年男性	6：4	5	0
21:00 ~ 22:00	602	若い女性・若い男性・中年男性	6：4	7	0
22:00 ~ 23:00	530	若い女性・若い男性・中年男性	6：4	10	0
23:00 ~ 0:00	422	若い女性・若い男性・中年男性	6：4	8	0
0:00 ~ 1:00	304	若い女性・若い男性・中年男性	6：4	5	0
合計	2,562			35	0

時間毎の推移



地区名	中央地区	調査地点番号	67
調査地点箇所	夢空間横駐車場		
調査方向	薩摩五臓	→	千日文化ビル


調査年月日 令和6年10月17日(木)

調査時間	歩行者(人)	歩行者の特徴	男性：女性	自転車(台)	バイク(台)
20:00 ~ 21:00	242	通勤者・若い女性・中年男性	6：4	10	0
21:00 ~ 22:00	153	通勤者・若い女性・中年男性	7：3	2	0
22:00 ~ 23:00	141	若い女性・若い男性・中年男性	6：4	10	0
23:00 ~ 0:00	153	若い女性・若い男性・中年男性	6：4	7	0
0:00 ~ 1:00	108	若い女性・若い男性・中年男性	6：4	5	0
合計	797			34	0

調査年月日 令和6年10月19日(土)

調査時間	歩行者(人)	歩行者の特徴	男性：女性	自転車(台)	バイク(台)
20:00 ~ 21:00	302	若い女性・中年女性・高齢女性	6：4	3	0
21:00 ~ 22:00	344	若い女性・中年女性・高齢女性	7：3	9	0
22:00 ~ 23:00	368	若い女性・中年女性・高齢女性	6：4	4	0
23:00 ~ 0:00	384	若い女性・中年女性・若い男性	5：5	6	0
0:00 ~ 1:00	207	学生・若い女性・中年女性	7：3	13	0
合計	1,605			35	0

時間毎の推移



地区名	中央地区	調査地点番号	68
調査地点箇所	夢空間横駐車場前		
調査方向	田中ビル	→	双葉ビル


調査年月日 令和6年10月17日(木)

調査時間	歩行者(人)	歩行者の特徴	男性：女性	自転車(台)	バイク(台)
20:00 ~ 21:00	282	通勤者・若い女性・中年男性	6：4	6	0
21:00 ~ 22:00	245	通勤者・若い女性・中年男性	6：4	6	0
22:00 ~ 23:00	267	若い女性・若い男性・中年男性	6：4	28	0
23:00 ~ 0:00	224	若い女性・若い男性・中年男性	6：4	6	0
0:00 ~ 1:00	130	若い女性・若い男性・中年男性	6：4	9	0
合計	1,148			55	0

調査年月日 令和6年10月19日(土)

調査時間	歩行者(人)	歩行者の特徴	男性：女性	自転車(台)	バイク(台)
20:00 ~ 21:00	394	若い女性・中年女性・高齢女性	6：4	7	0
21:00 ~ 22:00	402	若い女性・中年女性・高齢女性	6：4	6	0
22:00 ~ 23:00	457	若い女性・中年女性・高齢女性	6：4	8	1
23:00 ~ 0:00	515	若い女性・中年女性・若い男性	5：5	12	0
0:00 ~ 1:00	437	若い女性・中年女性・高齢女性	5：5	5	0
合計	2,205			38	1

時間毎の推移



地区名	中央地区	調査地点番号	69
調査地点箇所	サロンドマール		
調査方向	T-MAX PAKING駐車場	→	電車通り


調査年月日 令和6年10月17日(木)

調査時間	歩行者(人)	歩行者の特徴	男性：女性	自転車(台)	バイク(台)
20:00 ~ 21:00	191	中年女性・若い男性・中年男性	4：6	11	0
21:00 ~ 22:00	283	若い女性・若い男性・中年男性	4：6	11	0
22:00 ~ 23:00	266	若い女性・若い男性・中年男性	5：5	15	0
23:00 ~ 0:00	194	中年女性・若い男性・中年男性	7：3	15	0
0:00 ~ 1:00	188	中年女性・若い男性・中年男性	7：3	14	0
合計	1,122			66	0

調査年月日 令和6年10月19日(土)

調査時間	歩行者(人)	歩行者の特徴	男性：女性	自転車(台)	バイク(台)
20:00 ~ 21:00	321	若い女性・若い男性・中年男性	7：3	14	0
21:00 ~ 22:00	438	若い女性・若い男性・中年男性	6：4	5	0
22:00 ~ 23:00	405	中年女性・若い男性・中年男性	7：3	13	1
23:00 ~ 0:00	334	若い女性・若い男性・中年男性	6：4	10	0
0:00 ~ 1:00	278	若い女性・若い男性・中年男性	6：4	5	1
合計	1,776			47	2

時間毎の推移




地区名	中央地区	調査地点番号	70
調査地点箇所	サロンドモール		
調査方向	電車通り	→	JAフードプラザ

調査年月日 令和6年10月17日(木)

調査時間	歩行者(人)	歩行者の特徴	男性：女性	自転車(台)	バイク(台)
20:00 ~ 21:00	262	若い女性・若い男性・中年男性	6：4	19	0
21:00 ~ 22:00	224	中年女性・若い男性・中年男性	7：3	13	0
22:00 ~ 23:00	190	中年女性・若い男性・中年男性	7：3	16	0
23:00 ~ 0:00	97	中年女性・若い男性・中年男性	7：3	12	0
0:00 ~ 1:00	72	中年女性・若い男性・中年男性	7：3	5	0
合計	845			65	0

調査年月日 令和6年10月19日(土)

調査時間	歩行者(人)	歩行者の特徴	男性：女性	自転車(台)	バイク(台)
20:00 ~ 21:00	313	若い女性・若い男性・中年男性	5：5	7	0
21:00 ~ 22:00	273	中年女性・若い男性・中年男性	4：6	19	0
22:00 ~ 23:00	222	若い女性・若い男性・中年男性	4：6	20	0
23:00 ~ 0:00	253	若い女性・若い男性・中年男性	7：3	24	0
0:00 ~ 1:00	149	中年女性・若い男性・中年男性	7：3	6	0
合計	1,210			76	0



地区名	中央地区	調査地点番号	71
調査地点箇所	文化通り(旧)高プラ横丁入口		
調査方向	電車通り	→	天文館公園

調査年月日 令和6年10月17日(木)

調査時間	歩行者(人)	歩行者の特徴	男性：女性	自転車(台)	バイク(台)
20:00 ~ 21:00	438	高齢女性・中年男性・高齢男性	9：1	2	0
21:00 ~ 22:00	428	若い女性・若い男性・中年男性	9：1	5	0
22:00 ~ 23:00	408	若い女性・若い男性・中年男性	9：1	11	1
23:00 ~ 0:00	221	若い女性・若い男性・中年男性	9：1	7	0
0:00 ~ 1:00	135	若い女性・若い男性・中年男性	9：1	2	0
合計	1,630			27	1

調査年月日 令和6年10月19日(土)

調査時間	歩行者(人)	歩行者の特徴	男性：女性	自転車(台)	バイク(台)
20:00 ~ 21:00	993	若い女性・若い男性・中年男性	6：4	6	0
21:00 ~ 22:00	985	若い女性・若い男性・中年男性	6：4	4	0
22:00 ~ 23:00	665	若い女性・若い男性・中年男性	7：3	1	0
23:00 ~ 0:00	709	若い女性・若い男性・中年男性	7：3	7	0
0:00 ~ 1:00	477	若い女性・若い男性・中年男性	7：3	5	0
合計	3,829			23	0

