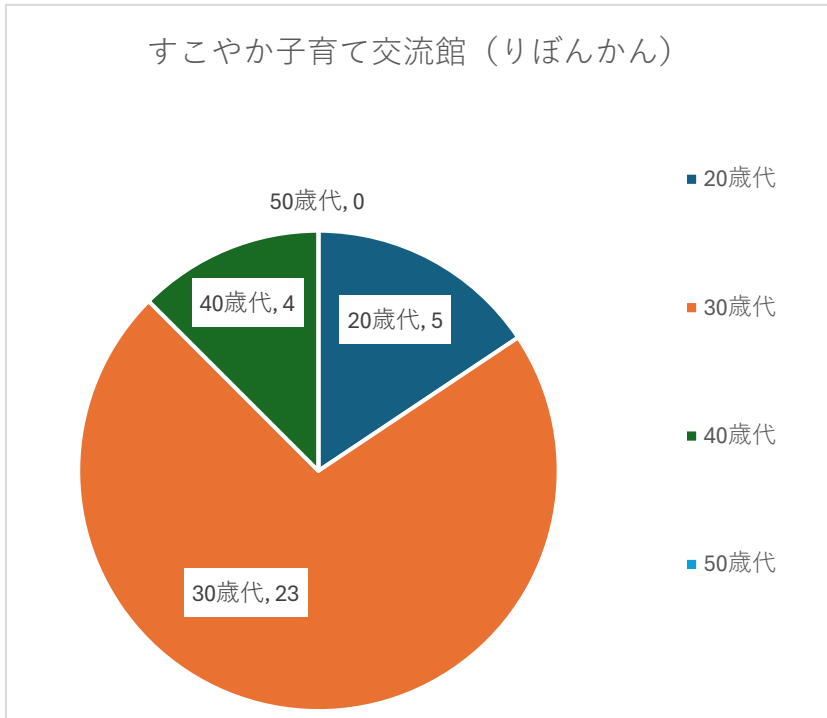


令和6年11月～12月実施 子育て支援施設アンケート結果

対象施設：すこやか子育て交流館(りぼんかん)

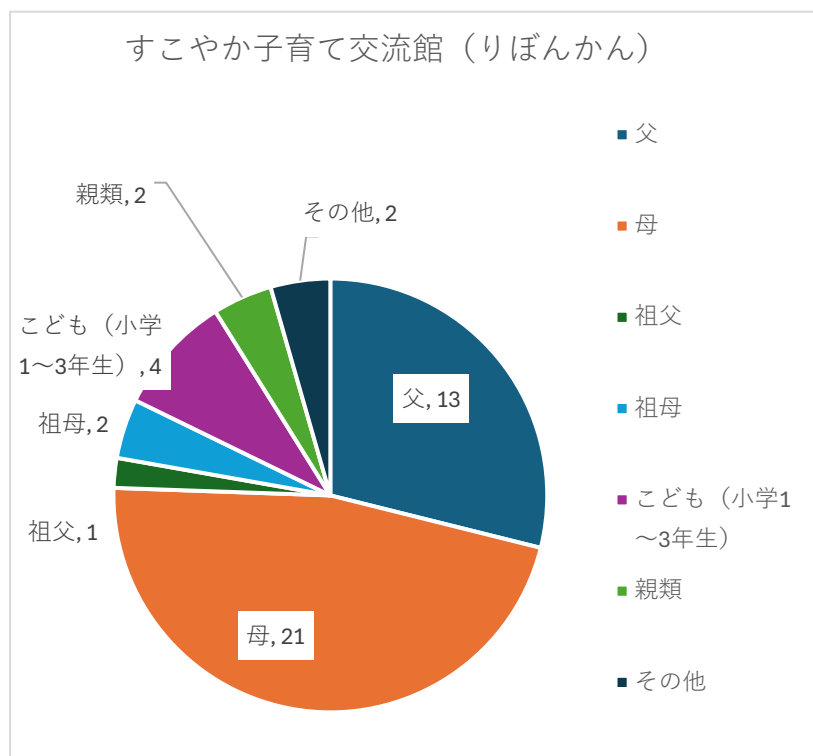
問1. 回答者の年齢



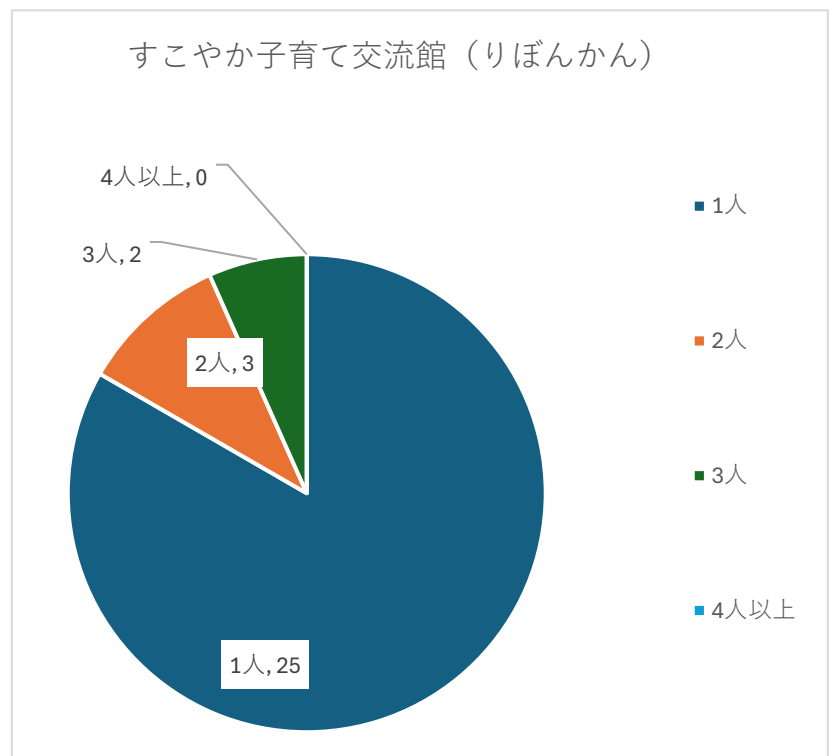
問2. 回答者の世帯

項目	件数
転入世帯・転勤族	7
育児休業中	14
里帰り育児中	0
いずれにも該当しない	11
無回答	1
計	33

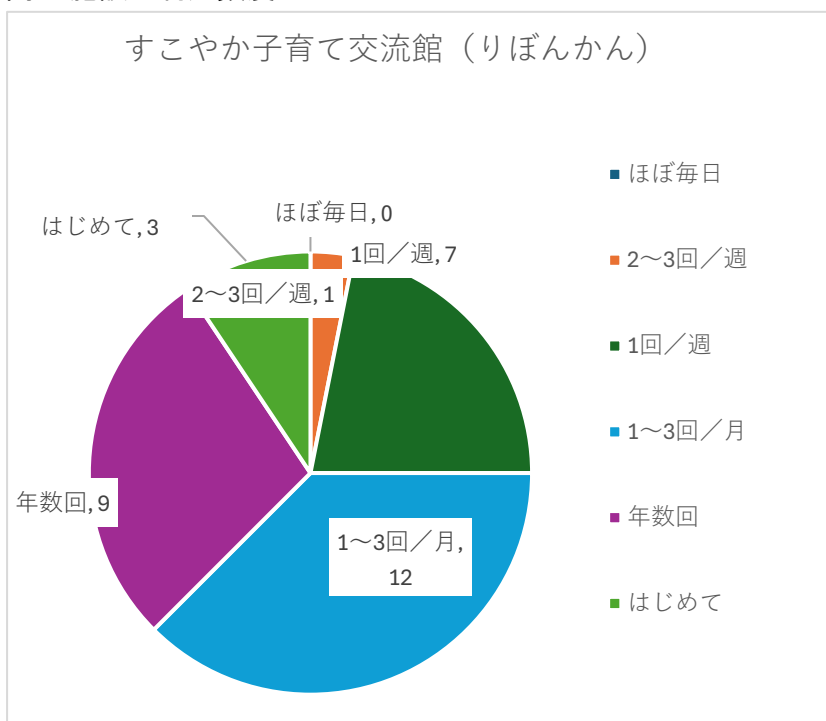
問3. 一緒に利用した来館者(未就学児除く)



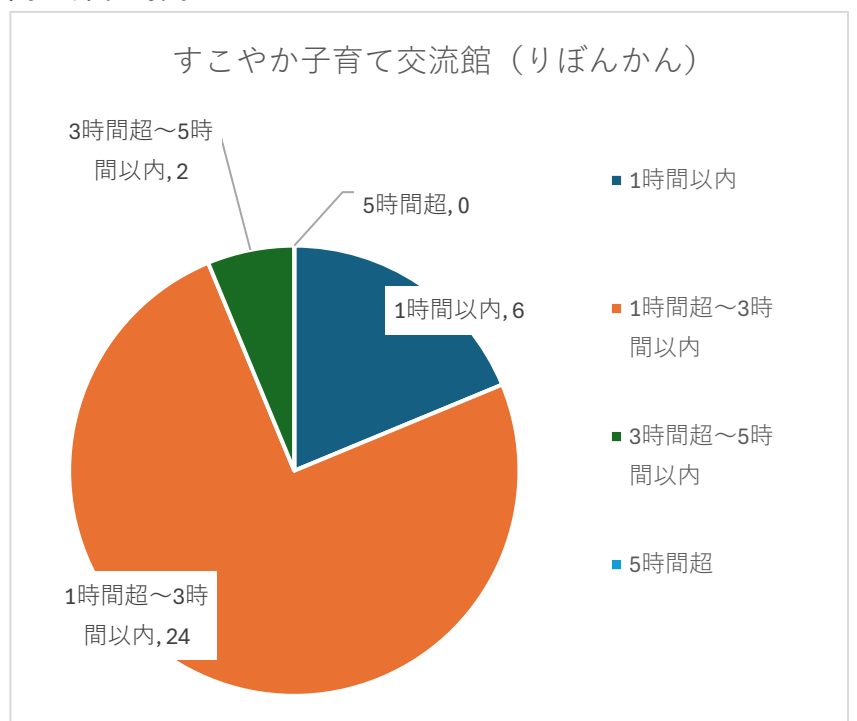
いつも同伴する子ども(未就学児)の人数



問4. 施設の利用頻度



問5. 滞在時間



問6. 施設の満足度

項目	回答数			比率		
	満足	普通	不満	満足	普通	不満
利用手続きの容易さ	24	8	0	75.0%	25.0%	0.0%
施設内の案内表示の分かりやすさ	20	12	0	62.5%	37.5%	0.0%
施設内の設備(トイレ等)の使いやすさ	23	9	0	71.9%	28.1%	0.0%
遊具やおもちゃの使いやすさ	18	11	3	56.3%	34.4%	9.4%
展示、講座、イベント等の内容	18	10	4	56.3%	31.3%	12.5%
施設の清潔さ	22	8	2	68.8%	25.0%	6.3%
職員の対応、身だしなみ	24	6	2	75.0%	18.8%	6.3%
施設を利用した全般的な満足度	24	8	0	75.0%	25.0%	0.0%

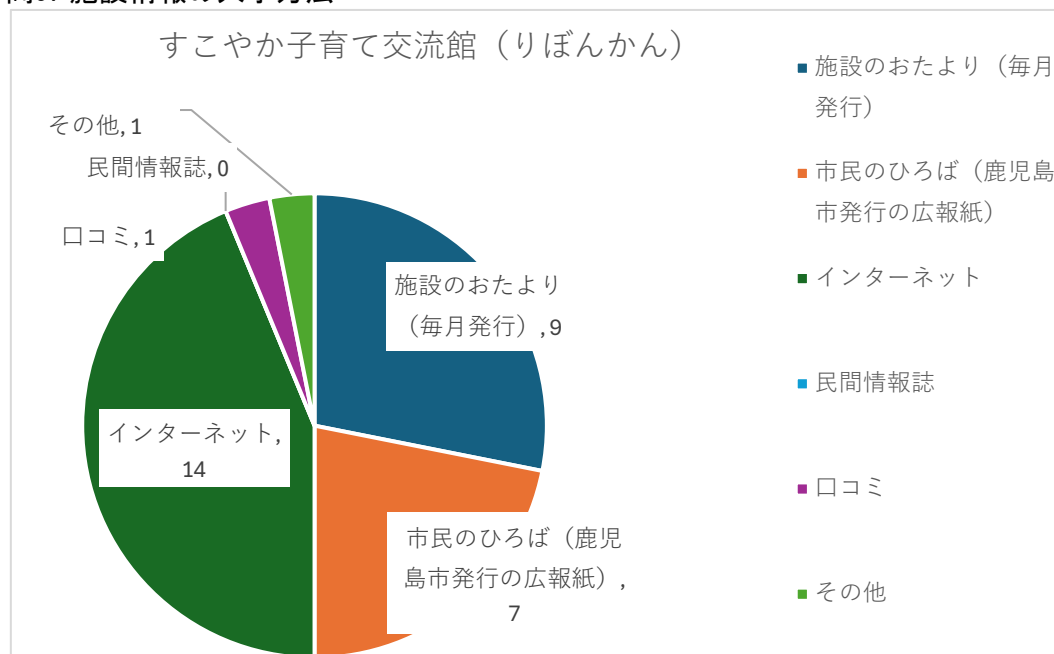
問7. 施設を利用した感想

項目	回答数			比率		
	思う	変わらない	思わない	思う	変わらない	思わない
子どもにとって安心して過ごせる場所である	30	2	0	93.8%	6.3%	0.0%
保護者にとって居心地のよい場所である	26	6	0	81.3%	18.8%	0.0%
子育てに関する情報を提供してくれる	23	9	0	71.9%	28.1%	0.0%
保護者同士の交わりや仲間づくりの機会がある	15	15	2	46.9%	46.9%	6.3%
スタッフに気軽に相談できる	22	9	1	68.8%	28.1%	3.1%
親子や家庭で楽しめるイベント等がある	25	7	0	78.1%	21.9%	0.0%
父親が参加しやすい環境やイベント等がある	23	9	0	71.9%	28.1%	0.0%

問8. 施設利用後の気持ちの変化

項目	回答数				比率			
	悪くなった	改善された	変わらない	分からない	悪くなった	改善された	変わらない	分からない
子育ての負担感	0	9	22	1	0.0%	28.1%	68.8%	3.1%
不安やイライラ	0	10	21	1	0.0%	31.3%	65.6%	3.1%
子育てに対する孤独感	1	10	20	1	3.1%	31.3%	62.5%	3.1%
子育てを楽しみと思う気持ち	0	20	12	0	0.0%	62.5%	37.5%	0.0%

問9. 施設情報の入手方法



問11. 令和6年度に利用した施設

施設	回答数
りぼんかん	31
なかまっち	15
たにっこりん	14
なかよしの	8
いしきらら	6
城南児童センター	3
三和児童センター	1
郡山児童センター	1
上町わくわくランド	1
つくしびよびよ	2
ララ	0
ころころ	1
くくな	1
松青ひろば	1
いっぺこっぺ	0
はらっぱ	1
花	1
ドリームキッズ	1
わくわくパンダ	1
地域の保育所等	0
地域の子育てサロン	6
その他	0
計	95

問10. 施設に期待すること

項目	回答数
気軽に行ける居場所の提供	27
子育てに関する相談の場	8
子育ての話を聞いてもらう場	9
スタッフとの会話	10
利用者間の交流の場	6
子どもの友達作りの場	7
講座・イベントの充実	15
子どもの一時預かり	9
家族で出かける遊び場	15
子育て支援に関する情報収集	7
特にない	0
その他	0
計	113