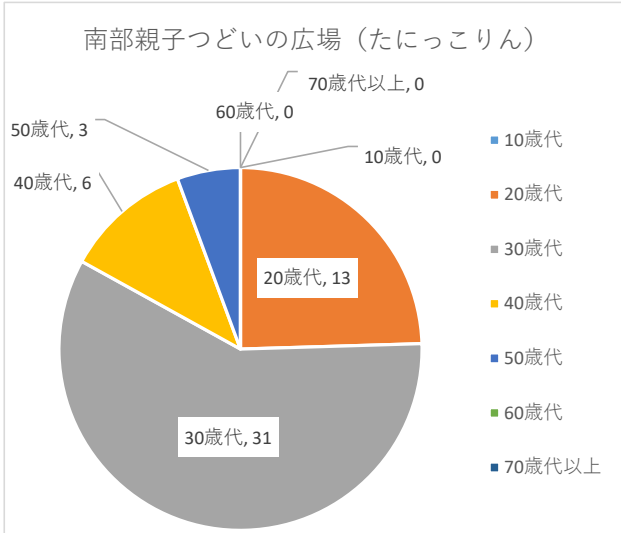


# 令和5年11月～12月実施 子育て支援施設アンケート結果

対象施設：南部親子つどいの広場(たにっこりん)

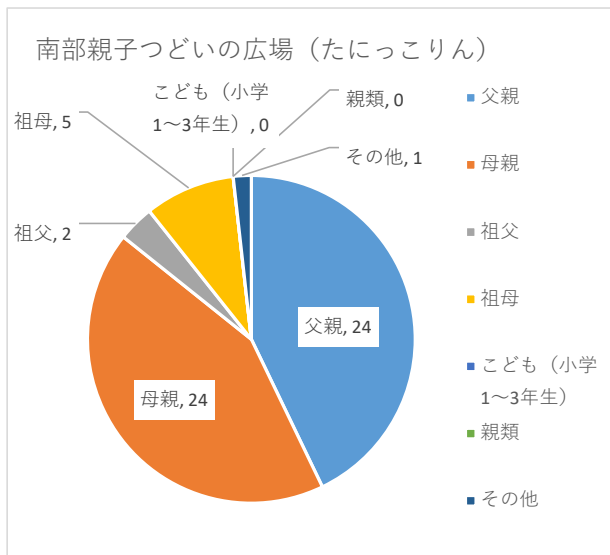
問1. 回答者の年齢



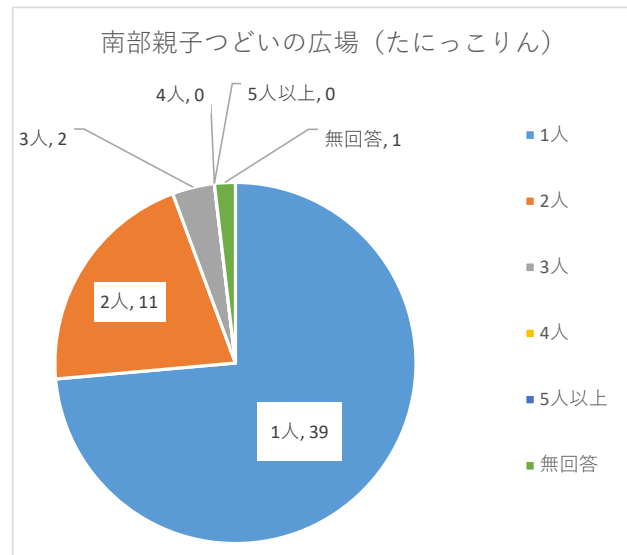
問2. 回答者の世帯

項目	件数
転入世帯・転勤族	9
育児休業中	23
里帰り育児中	0
いずれにも該当しない	17
育児休業中・里帰り育児中	0
転入世帯・転勤族・育児休業中	4
転入世帯・転勤族・育児休業中・里帰り育児中	0
無回答	0
計	53

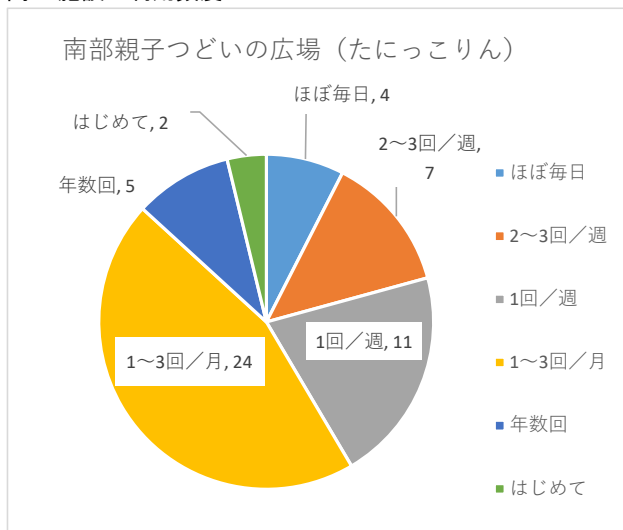
問3. 一緒に利用した来館者(未就学児除く)



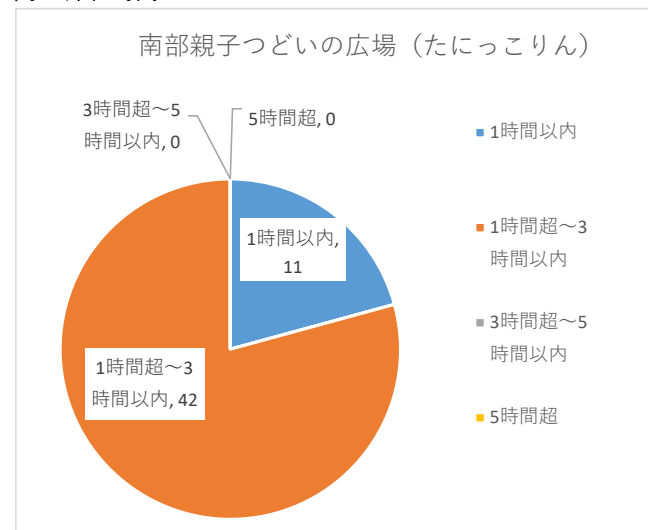
いつも同伴する子ども(未就学児)の人数



問4. 施設の利用頻度



問5. 滞在時間



問6. 施設の満足度

項目	回答数			比率		
	満足	普通	不満	満足	普通	不満
利用手続きの容易さ	48	5	0	90.6%	9.4%	0.0%
施設内の案内表示の分かりやすさ	47	6	0	88.7%	11.3%	0.0%
施設内の設備(トイレ等)の使いやすさ	45	7	1	84.9%	13.2%	1.9%
遊具やおもちゃの使いやすさ	50	3	0	94.3%	5.7%	0.0%
展示、講座、イベント等の内容	39	10	4	73.6%	18.9%	7.5%
施設の清潔さ	50	2	1	94.3%	3.8%	1.9%
職員の対応、身だしなみ	49	2	2	92.5%	3.8%	3.8%
施設を利用した全般的な満足度	51	2	0	96.2%	3.8%	0.0%

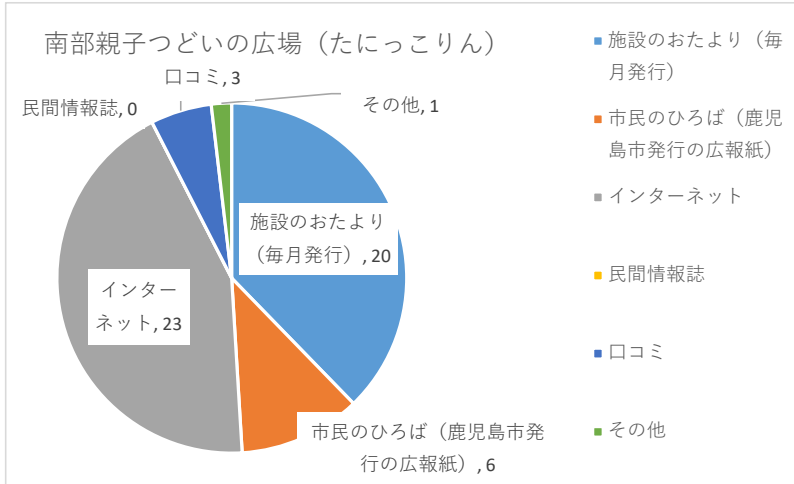
問7. 施設を利用した感想

項目	回答数			比率		
	思う	変わらない	思わない	思う	変わらない	思わない
子どもにとって安心して過ごせる場所である	52	1	0	98.1%	1.9%	0.0%
保護者にとって居心地のよい場所である	51	2	0	96.2%	3.8%	0.0%
子育てに関する情報を提供してくれる	46	7	0	86.8%	13.2%	0.0%
保護者同士の交わりや仲間づくりの機会がある	34	18	1	64.2%	34.0%	1.9%
スタッフに気軽に相談できる	42	11	0	79.2%	20.8%	0.0%
親子や家庭で楽しめるイベント等がある	44	8	1	83.0%	15.1%	1.9%
父親が参加しやすい環境やイベント等がある	34	19	0	64.2%	35.8%	0.0%

問8. 施設利用後の気持ちの変化

項目	回答数				比率			
	改善された	変わらない	悪くなった	分からない	改善された	変わらない	悪くなった	分からない
子育ての負担感	31	19	0	3	58.5%	35.8%	0.0%	5.7%
不安やイライラ	33	18	0	2	62.3%	34.0%	0.0%	3.8%
子育てに対する孤独感	36	14	0	3	67.9%	26.4%	0.0%	5.7%
子育てを楽しみと思う気持ち	31	21	0	1	58.5%	39.6%	0.0%	1.9%

問9. 施設情報の入手方法



問11. 令和5年度に利用した施設

施設	回答数
りぼんかん	39
なかまっち	9
たにっこりん	53
なかよしの	4
いしぎらら	13
城南児童センター	0
三和児童センター	8
郡山児童センター	0
松青ひろば	9
はらっぱ	0
上町わくわくランド	0
いっぺこっぺ	0
つくしびよびよ	3
花	0
ドリームキッズ	1
わくわくパンダ	0
地域の保育所等	0
地域の子育てサロン	6
その他	39
計	184

問10. 施設に期待すること

項目	回答数
気軽に行ける居場所の提供	43
子育てに関する相談の場	24
子育ての話を聞いてもらう場	18
スタッフとの会話	13
利用者間の交流の場	15
子どもの友達作りの場	19
講座・イベントの充実	21
子どもの一時預かり	19
家族で出かける遊び場	19
子育て支援に関する情報収集	14
特にない	14
その他	0
計	219