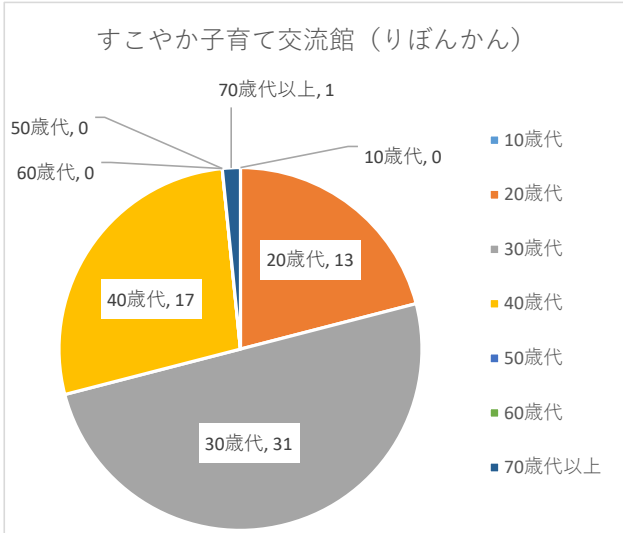


令和5年11月～12月実施 子育て支援施設アンケート結果

対象施設：すこやか子育て交流館(りぼんかん)

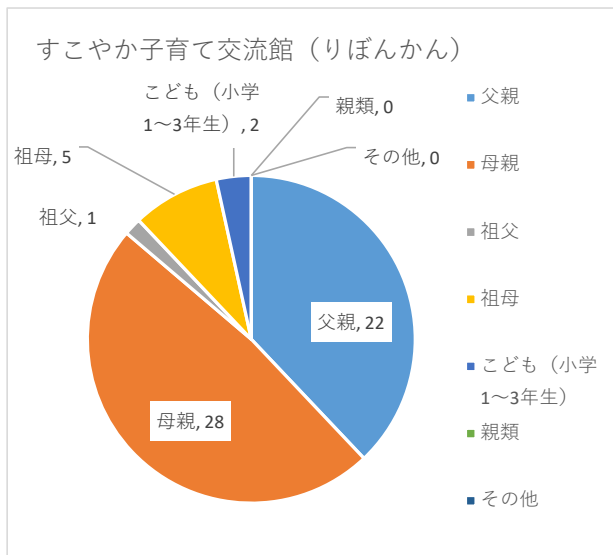
問1. 回答者の年齢



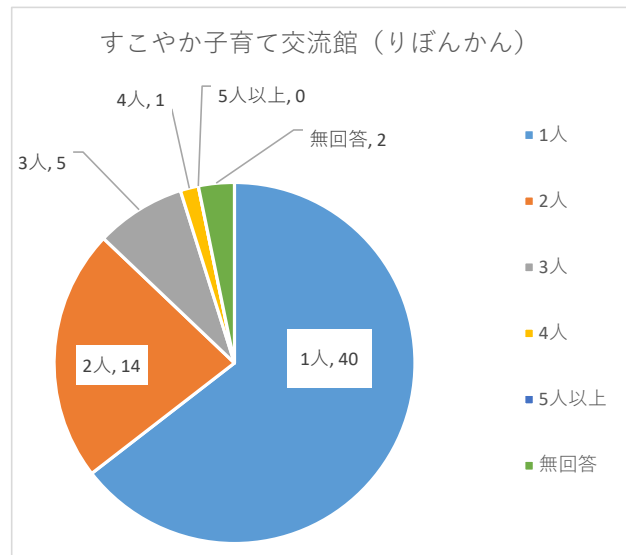
問2. 回答者の世帯

| 項目 | 件数 |
|-----------------------|----|
| 転入世帯・転勤族 | 13 |
| 育児休業中 | 14 |
| 里帰り育児中 | 1 |
| いずれにも該当しない | 31 |
| 育児休業中・里帰り育児中 | 0 |
| 転入世帯・転勤族・育児休業中 | 2 |
| 転入世帯・転勤族・育児休業中・里帰り育児中 | 1 |
| 無回答 | 0 |
| 計 | 62 |

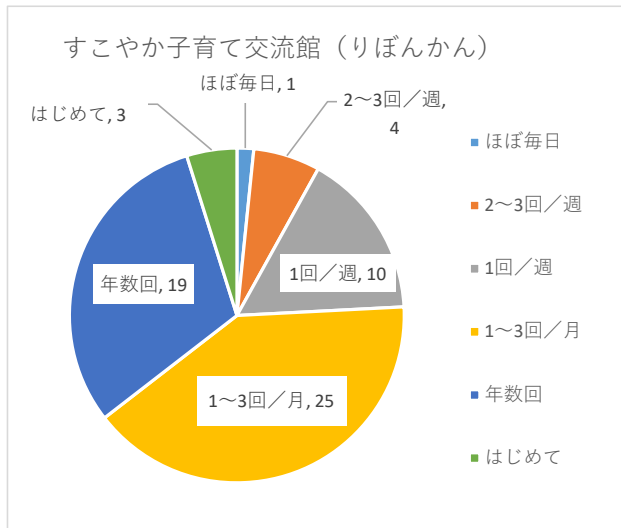
問3. 一緒に利用した来館者(未就学児除く)



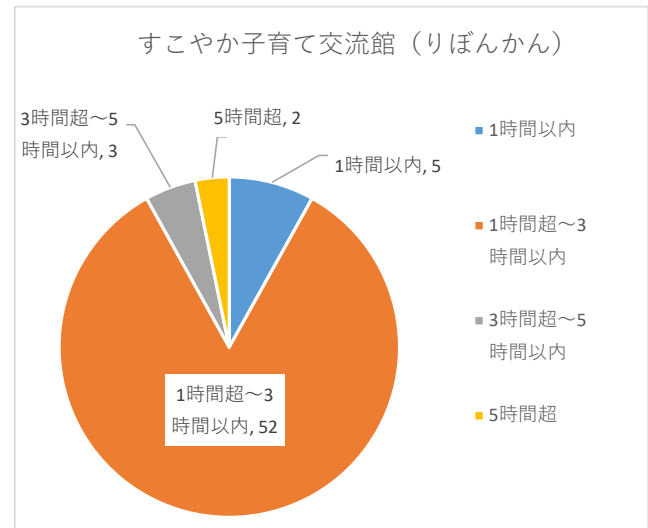
いつも同伴する子ども(未就学児)の人数



問4. 施設の利用頻度



問5. 滞在時間



問6. 施設の満足度

| 項目 | 回答数 | | | 比率 | | |
|--------------------|-----|----|----|-------|-------|------|
| | 満足 | 普通 | 不満 | 満足 | 普通 | 不満 |
| 利用手続きの容易さ | 54 | 6 | 2 | 87.1% | 9.7% | 3.2% |
| 施設内の案内表示の分かりやすさ | 50 | 12 | 0 | 80.6% | 19.4% | 0.0% |
| 施設内の設備(トイレ等)の使いやすさ | 42 | 17 | 3 | 67.7% | 27.4% | 4.8% |
| 遊具やおもちゃの使いやすさ | 48 | 10 | 4 | 77.4% | 16.1% | 6.5% |
| 展示、講座、イベント等の内容 | 36 | 25 | 1 | 58.1% | 40.3% | 1.6% |
| 施設の清潔さ | 55 | 7 | 0 | 88.7% | 11.3% | 0.0% |
| 職員の対応、身だしなみ | 53 | 8 | 1 | 85.5% | 12.9% | 1.6% |
| 施設を利用した全般的な満足度 | 54 | 7 | 1 | 87.1% | 11.3% | 1.6% |

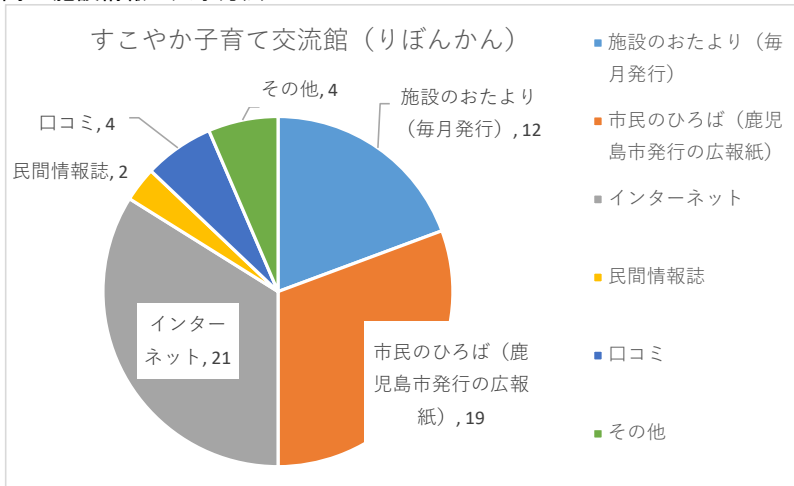
問7. 施設を利用した感想

| 項目 | 回答数 | | | 比率 | | |
|-----------------------|-----|-------|------|--------|-------|------|
| | 思う | 変わらない | 思わない | 思う | 変わらない | 思わない |
| 子どもにとって安心して過ごせる場所である | 62 | 0 | 0 | 100.0% | 0.0% | 0.0% |
| 保護者にとって居心地のよい場所である | 58 | 4 | 0 | 93.5% | 6.5% | 0.0% |
| 子育てに関する情報を提供してくれる | 52 | 10 | 0 | 83.9% | 16.1% | 0.0% |
| 保護者同士の交わりや仲間づくりの機会がある | 31 | 26 | 5 | 50.0% | 41.9% | 8.1% |
| スタッフに気軽に相談できる | 46 | 14 | 2 | 74.2% | 22.6% | 3.2% |
| 親子や家庭で楽しめるイベント等がある | 52 | 10 | 0 | 83.9% | 16.1% | 0.0% |
| 父親が参加しやすい環境やイベント等がある | 35 | 22 | 5 | 56.5% | 35.5% | 8.1% |

問8. 施設利用後の気持ちの変化

| 項目 | 回答数 | | | | 比率 | | | |
|---------------|-------|-------|-------|-------|-------|-------|-------|-------|
| | 改善された | 変わらない | 悪くなった | 分からない | 改善された | 変わらない | 悪くなった | 分からない |
| 子育ての負担感 | 36 | 25 | 0 | 1 | 58.1% | 40.3% | 0.0% | 1.6% |
| 不安やイライラ | 27 | 31 | 0 | 4 | 43.5% | 50.0% | 0.0% | 6.5% |
| 子育てに対する孤独感 | 25 | 32 | 1 | 4 | 40.3% | 51.6% | 1.6% | 6.5% |
| 子育てを楽しみと思う気持ち | 27 | 35 | 0 | 0 | 43.5% | 56.5% | 0.0% | 0.0% |

問9. 施設情報の入手方法



問11. 令和5年度に利用した施設

| 施設 | 回答数 |
|-----------|-----|
| りぼんかん | 61 |
| なかまっち | 17 |
| たにっこりん | 19 |
| なかよしの | 12 |
| いしきらら | 11 |
| 城南児童センター | 3 |
| 三和児童センター | 6 |
| 郡山児童センター | 1 |
| 松青ひろば | 1 |
| はらっぱ | 0 |
| 上町わくわくランド | 0 |
| いっぺこっぺ | 0 |
| つくしびよびよ | 0 |
| 花 | 0 |
| ドリームキッズ | 1 |
| わくわくパンダ | 0 |
| 地域の保育所等 | 5 |
| 地域の子育てサロン | 5 |
| その他 | 61 |
| 計 | 203 |

問10. 施設に期待すること

| 項目 | 回答数 |
|---------------|-----|
| 気軽に行ける居場所の提供 | 47 |
| 子育てに関する相談の場 | 22 |
| 子育ての話を聞いてもらう場 | 17 |
| スタッフとの会話 | 13 |
| 利用者間の交流の場 | 13 |
| 子どもの友達作りの場 | 15 |
| 講座・イベントの充実 | 23 |
| 子どもの一時預かり | 25 |
| 家族で出かける遊び場 | 31 |
| 子育て支援に関する情報収集 | 21 |
| 特にない | 21 |
| その他 | 1 |
| 計 | 249 |