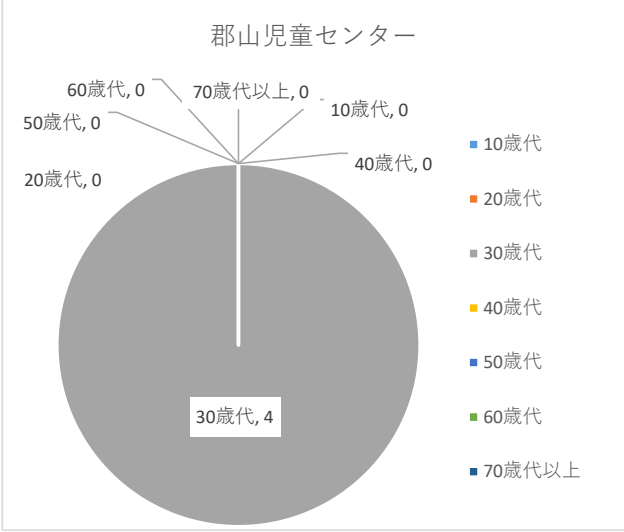


令和5年11月～12月実施 子育て支援施設アンケート結果

対象施設：郡山児童センター

問1. 回答者の年齢



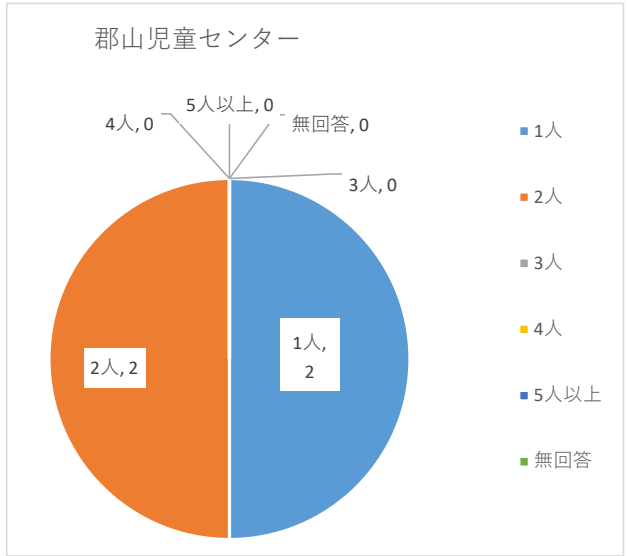
問2. 回答者の世帯

項目	件数
転入世帯・転勤族	2
育児休業中	0
里帰り育児中	0
いずれにも該当しない	2
育児休業中・里帰り育児中	0
転入世帯・転勤族・育児休業中	0
転入世帯・転勤族・育児休業中・里帰り育児中	0
無回答	0
計	4

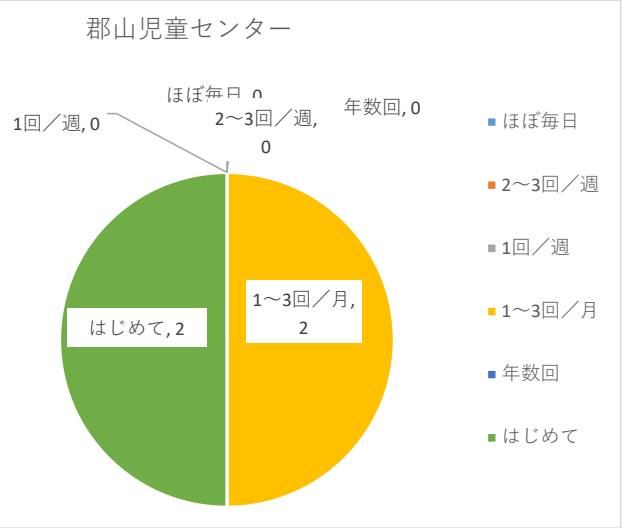
問3. 一緒に利用した来館者(未就学児除く)



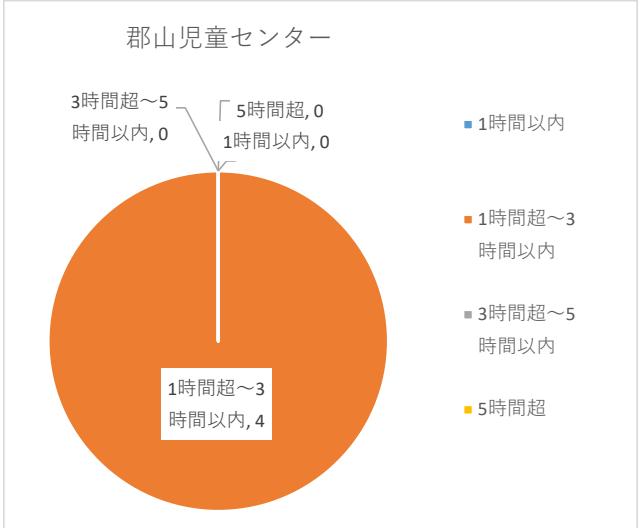
いつも同伴する子ども(未就学児)の人数



問4. 施設の利用頻度



問5. 滞在時間



問6. 施設の満足度

項目	回答数			比率		
	満足	普通	不満	満足	普通	不満
利用手続きの容易さ	2	2	0	50.0%	50.0%	0.0%
施設内の案内表示の分かりやすさ	4	0	0	100.0%	0.0%	0.0%
施設内の設備(トイレ等)の使いやすさ	4	0	0	100.0%	0.0%	0.0%
遊具やおもちゃの使いやすさ	4	0	0	100.0%	0.0%	0.0%
展示、講座、イベント等の内容	4	0	0	100.0%	0.0%	0.0%
施設の清潔さ	4	0	0	100.0%	0.0%	0.0%
職員の対応、身だしなみ	4	0	0	100.0%	0.0%	0.0%
施設を利用した全般的な満足度	4	0	0	100.0%	0.0%	0.0%

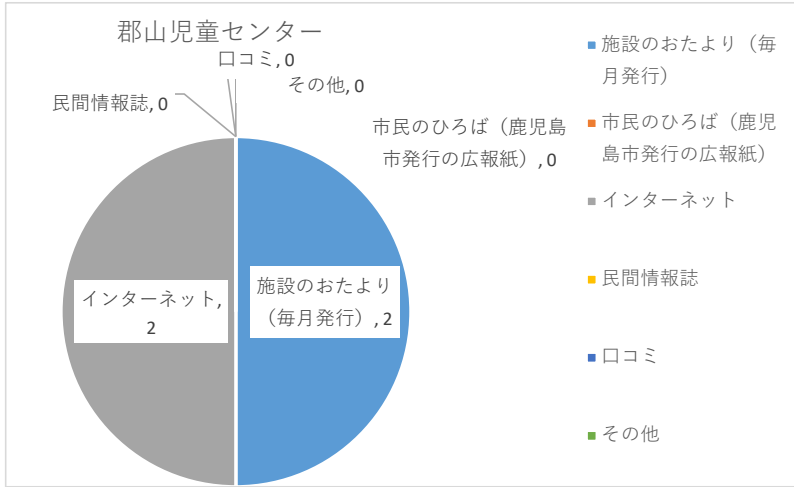
問7. 施設を利用した感想

項目	回答数			比率		
	思う	変わらない	思わない	思う	変わらない	思わない
子どもにとって安心して過ごせる場所である	4	0	0	100.0%	0.0%	0.0%
保護者にとって居心地のよい場所である	4	0	0	100.0%	0.0%	0.0%
子育てに関する情報を提供してくれる	4	0	0	100.0%	0.0%	0.0%
保護者同士の交わりや仲間づくりの機会がある	4	0	0	100.0%	0.0%	0.0%
スタッフに気軽に相談できる	4	0	0	100.0%	0.0%	0.0%
親子や家庭で楽しめるイベント等がある	4	0	0	100.0%	0.0%	0.0%
父親が参加しやすい環境やイベント等がある	4	0	0	100.0%	0.0%	0.0%

問8. 施設利用後の気持ちの変化

項目	回答数				比率			
	改善された	変わらない	悪くなった	分からない	改善された	変わらない	悪くなった	分からない
子育ての負担感	2	2	0	0	50.0%	50.0%	0.0%	0.0%
不安やイライラ	2	2	0	0	50.0%	50.0%	0.0%	0.0%
子育てに対する孤独感	2	2	0	0	50.0%	50.0%	0.0%	0.0%
子育てを楽しみと思う気持ち	4	0	0	0	100.0%	0.0%	0.0%	0.0%

問9. 施設情報の入手方法



問10. 施設に期待すること

項目	回答数
気軽に行ける居場所の提供	2
子育てに関する相談の場	0
子育ての話を聞いてもらう場	0
スタッフとの会話	0
利用者間の交流の場	0
子どもの友達作りの場	2
講座・イベントの充実	2
子どもの一時預かり	0
家族で出かける遊び場	2
子育て支援に関する情報収集	2
特にない	2
その他	2
計	14

問11. 令和5年度に利用した施設

施設	回答数
りぼんかん	4
なかまっち	2
たにっこりん	2
なかよしの	0
いしぎらら	2
城南児童センター	2
三和児童センター	2
郡山児童センター	4
松青ひろば	2
はらっぱ	0
上町わくわくランド	0
いっぺこっぺ	2
つくしびよびよ	2
花	0
ドリームキッズ	0
わくわくパンダ	0
地域の保育所等	0
地域の子育てサロン	0
その他	4
計	28