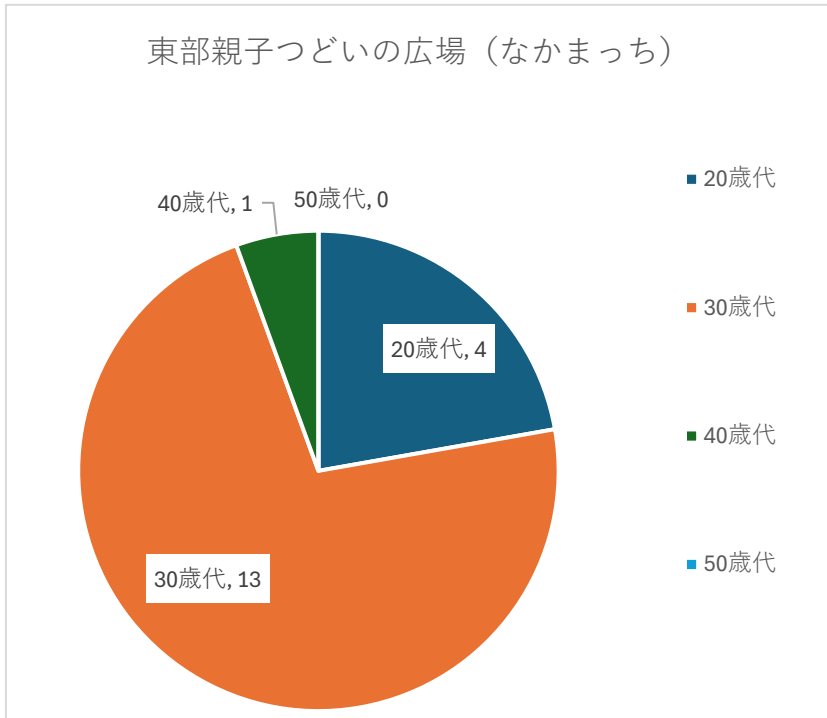


令和6年11月～12月実施 子育て支援施設アンケート結果

対象施設： 東部親子つどいの広場(なかまっち)

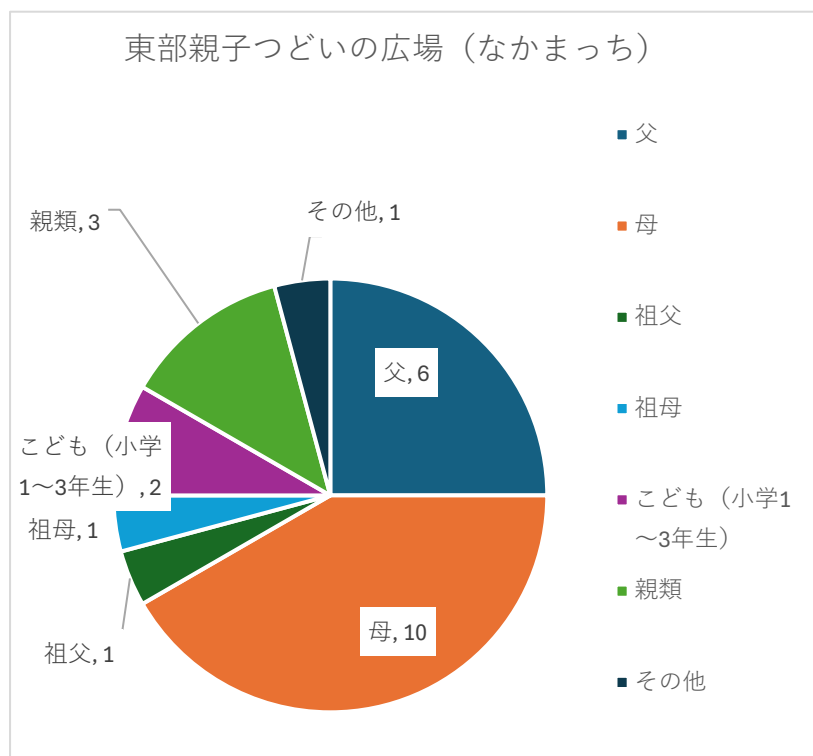
問1. 回答者の年齢



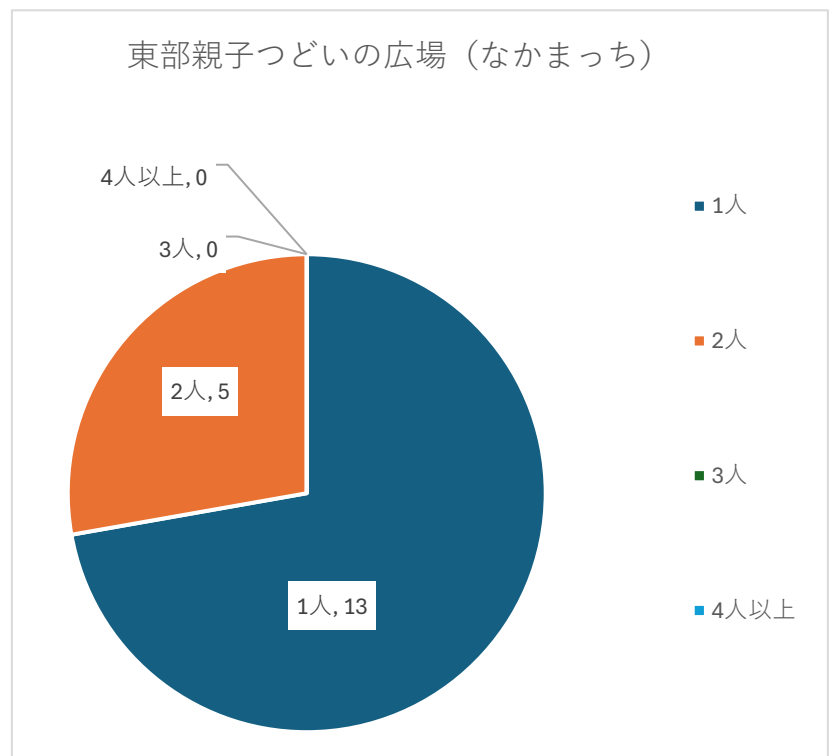
問2. 回答者の世帯

| 項目 | 件数 |
|------------|----|
| 転入世帯・転勤族 | 6 |
| 育児休業中 | 5 |
| 里帰り育児中 | 0 |
| いずれにも該当しない | 7 |
| 無回答 | 0 |
| 計 | 18 |

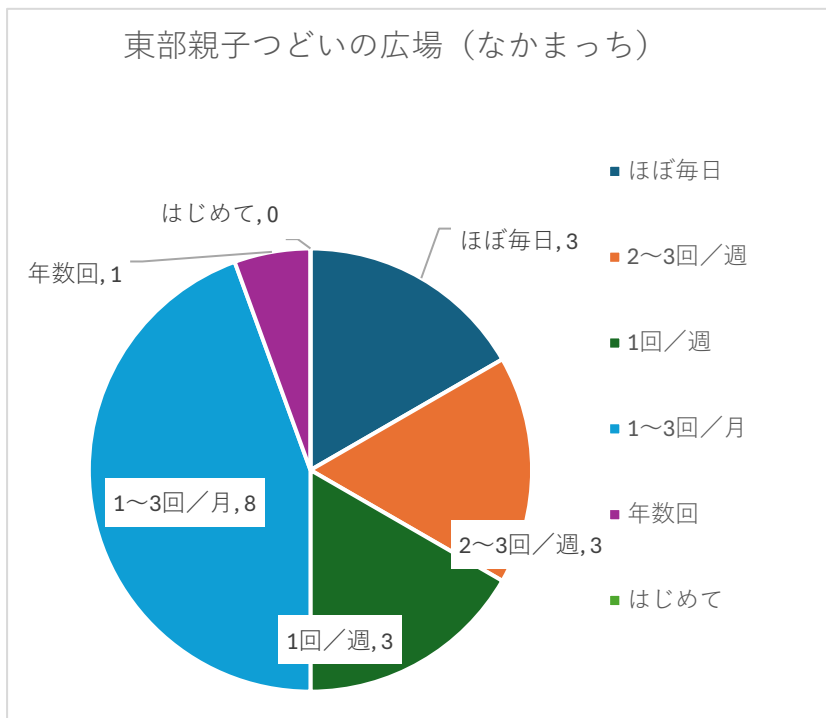
問3. 一緒に利用した来館者(未就学児除く)



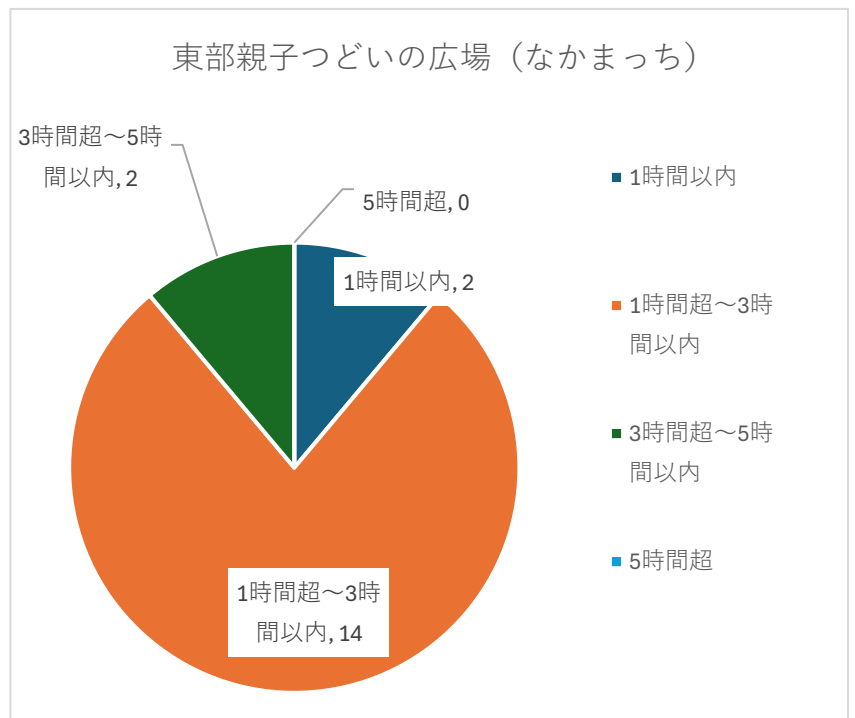
いつも同伴する子ども(未就学児)の人数



問4. 施設の利用頻度



問5. 滞在時間



問6. 施設の満足度

| 項目 | 回答数 | | | 比率 | | |
|--------------------|-----|----|----|--------|-------|------|
| | 満足 | 普通 | 不満 | 満足 | 普通 | 不満 |
| 利用手続きの容易さ | 17 | 1 | 0 | 94.4% | 5.6% | 0.0% |
| 施設内の案内表示の分かりやすさ | 17 | 1 | 0 | 94.4% | 5.6% | 0.0% |
| 施設内の設備(トイレ等)の使いやすさ | 13 | 5 | 0 | 72.2% | 27.8% | 0.0% |
| 遊具やおもちゃの使いやすさ | 17 | 1 | 0 | 94.4% | 5.6% | 0.0% |
| 展示、講座、イベント等の内容 | 15 | 3 | 0 | 83.3% | 16.7% | 0.0% |
| 施設の清潔さ | 15 | 3 | 0 | 83.3% | 16.7% | 0.0% |
| 職員の対応、身だしなみ | 18 | 0 | 0 | 100.0% | 0.0% | 0.0% |
| 施設を利用した全般的な満足度 | 18 | 0 | 0 | 100.0% | 0.0% | 0.0% |

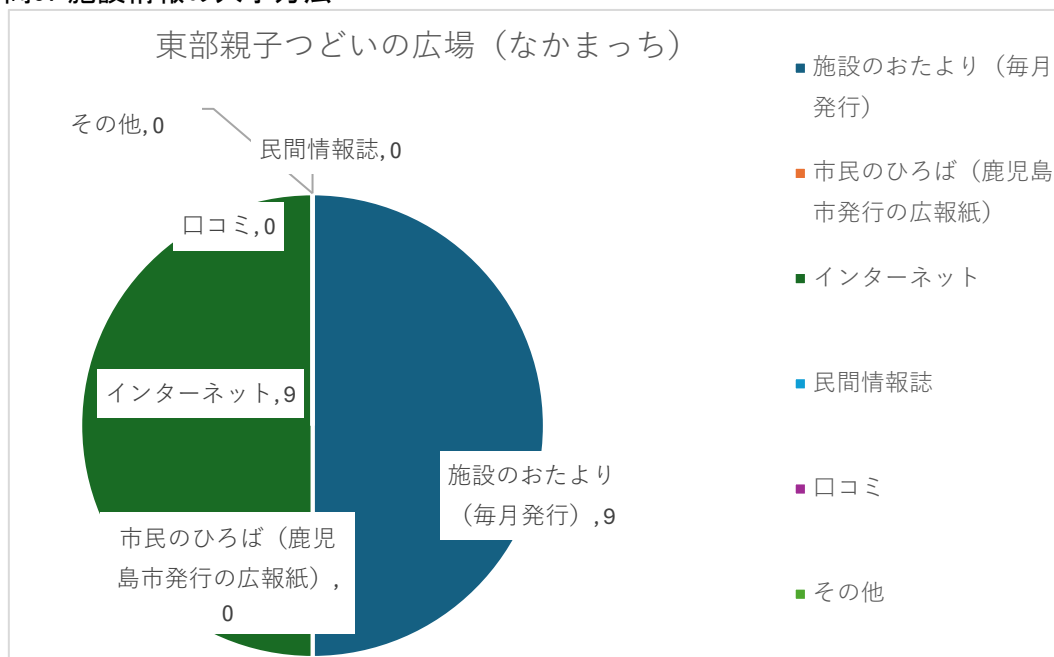
問7. 施設を利用した感想

| 項目 | 回答数 | | | 比率 | | |
|-----------------------|-----|-------|------|--------|-------|------|
| | 思う | 変わらない | 思わない | 思う | 変わらない | 思わない |
| 子どもにとって安心して過ごせる場所である | 18 | 0 | 0 | 100.0% | 0.0% | 0.0% |
| 保護者にとって居心地のよい場所である | 18 | 0 | 0 | 100.0% | 0.0% | 0.0% |
| 子育てに関する情報を提供してくれる | 17 | 1 | 0 | 94.4% | 5.6% | 0.0% |
| 保護者同士の交わりや仲間づくりの機会がある | 11 | 7 | 0 | 61.1% | 38.9% | 0.0% |
| スタッフに気軽に相談できる | 18 | 0 | 0 | 100.0% | 0.0% | 0.0% |
| 親子や家庭で楽しめるイベント等がある | 18 | 0 | 0 | 100.0% | 0.0% | 0.0% |
| 父親が参加しやすい環境やイベント等がある | 17 | 1 | 0 | 94.4% | 5.6% | 0.0% |

問8. 施設利用後の気持ちの変化

| 項目 | 回答数 | | | | 比率 | | | |
|---------------|-------|-------|-------|-------|-------|-------|-------|-------|
| | 悪くなった | 改善された | 変わらない | 分からない | 悪くなった | 改善された | 変わらない | 分からない |
| 子育ての負担感 | 0 | 11 | 7 | 0 | 0.0% | 61.1% | 38.9% | 0.0% |
| 不安やイライラ | 0 | 10 | 7 | 1 | 0.0% | 55.6% | 38.9% | 5.6% |
| 子育てに対する孤独感 | 0 | 10 | 8 | 0 | 0.0% | 55.6% | 44.4% | 0.0% |
| 子育てを楽しみと思う気持ち | 0 | 9 | 9 | 0 | 0.0% | 50.0% | 50.0% | 0.0% |

問9. 施設情報の入手方法



問11. 令和6年度に利用した施設

| 施設 | 回答数 |
|-----------|-----|
| りぼんかん | 13 |
| なかまっち | 17 |
| たにっこりん | 3 |
| なかよしの | 2 |
| いしきらら | 4 |
| 城南児童センター | 2 |
| 三和児童センター | 1 |
| 郡山児童センター | 0 |
| 上町わくわくランド | 1 |
| つくしびよびよ | 1 |
| ララ | 3 |
| ころころ | 0 |
| くくな | 0 |
| 松青ひろば | 0 |
| いっぺこっぺ | 0 |
| はらっぱ | 0 |
| 花 | 0 |
| ドリームキッズ | 0 |
| わくわくパンダ | 1 |
| 地域の保育所等 | 1 |
| 地域の子育てサロン | 0 |
| その他 | 0 |
| 計 | 49 |

問10. 施設に期待すること

| 項目 | 回答数 |
|---------------|-----|
| 気軽に行ける居場所の提供 | 15 |
| 子育てに関する相談の場 | 7 |
| 子育ての話を聞いてもらう場 | 7 |
| スタッフとの会話 | 9 |
| 利用者間の交流の場 | 4 |
| 子どもの友達作りの場 | 4 |
| 講座・イベントの充実 | 9 |
| 子どもの一時預かり | 4 |
| 家族で出かける遊び場 | 6 |
| 子育て支援に関する情報収集 | 3 |
| 特にない | 1 |
| その他 | 0 |
| 計 | 69 |