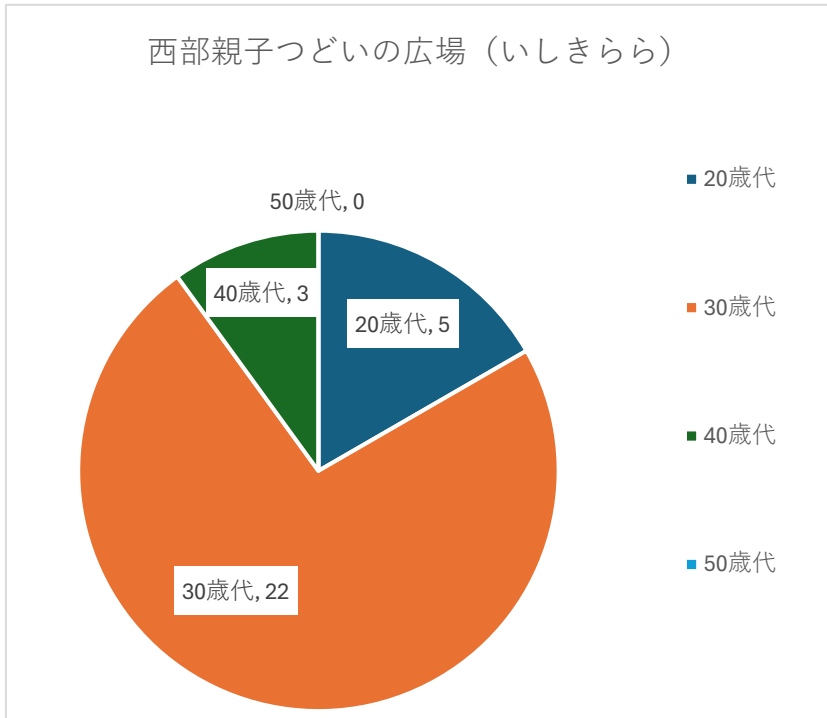


# 令和6年11月～12月実施 子育て支援施設アンケート結果

対象施設：西部親子つどいの広場(いしきらら)

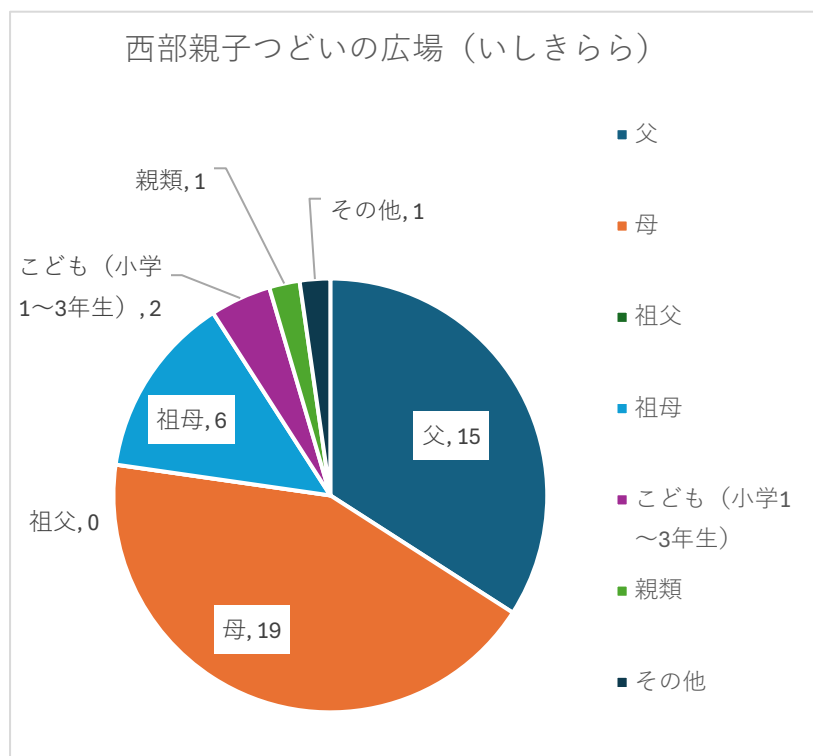
問1. 回答者の年齢



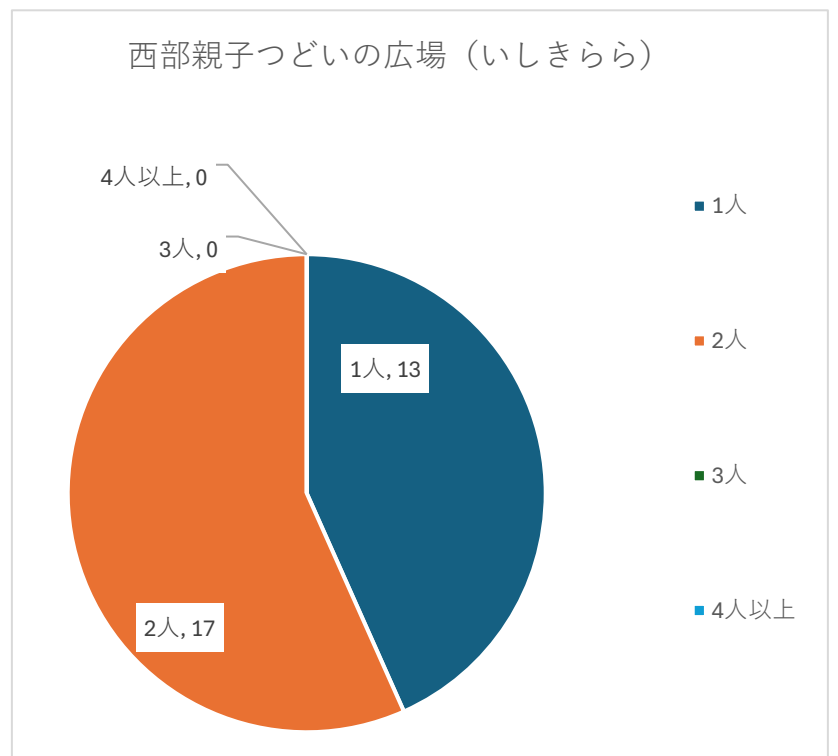
問2. 回答者の世帯

項目	件数
転入世帯・転勤族	6
育児休業中	9
里帰り育児中	0
いずれにも該当しない	17
無回答	0
計	32

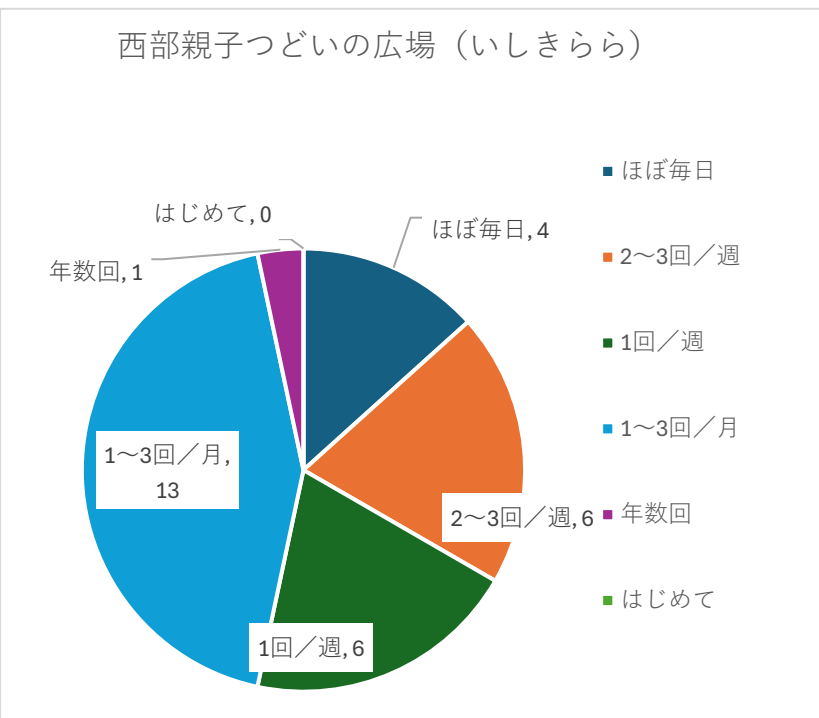
問3. 一緒に利用した来館者(未就学児除く)



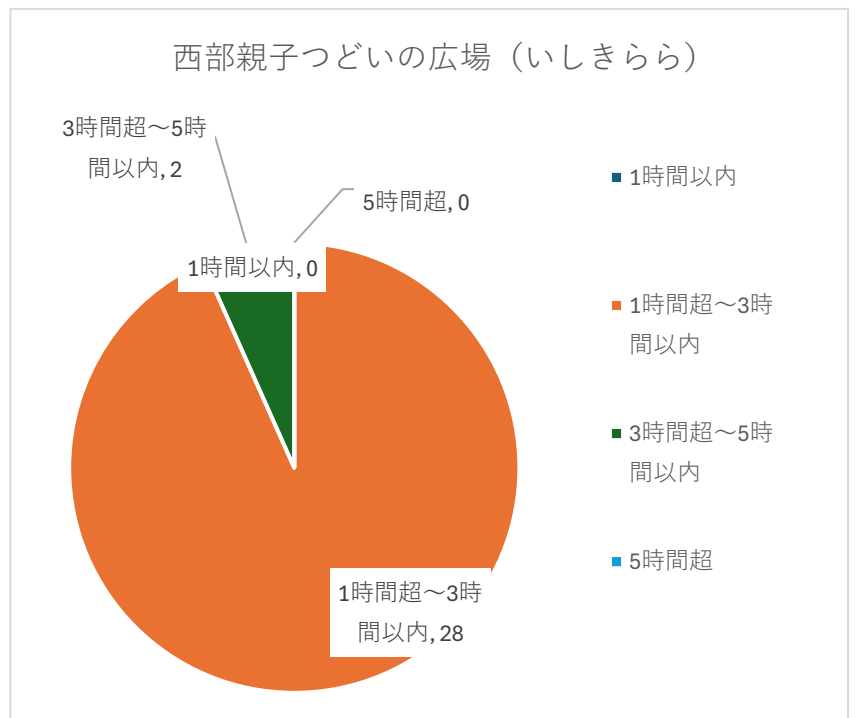
いつも同伴する子ども(未就学児)の人数



問4. 施設の利用頻度



問5. 滞在時間



問6. 施設の満足度

項目	回答数			比率		
	満足	普通	不満	満足	普通	不満
利用手続きの容易さ	27	1	2	90.0%	3.3%	6.7%
施設内の案内表示の分かりやすさ	27	3	0	90.0%	10.0%	0.0%
施設内の設備(トイレ等)の使いやすさ	29	0	1	96.7%	0.0%	3.3%
遊具やおもちゃの使いやすさ	29	0	1	96.7%	0.0%	3.3%
展示、講座、イベント等の内容	27	3	0	90.0%	10.0%	0.0%
施設の清潔さ	30	0	0	100.0%	0.0%	0.0%
職員の対応、身だしなみ	28	1	1	93.3%	3.3%	3.3%
施設を利用した全般的な満足度	29	0	1	96.7%	0.0%	3.3%

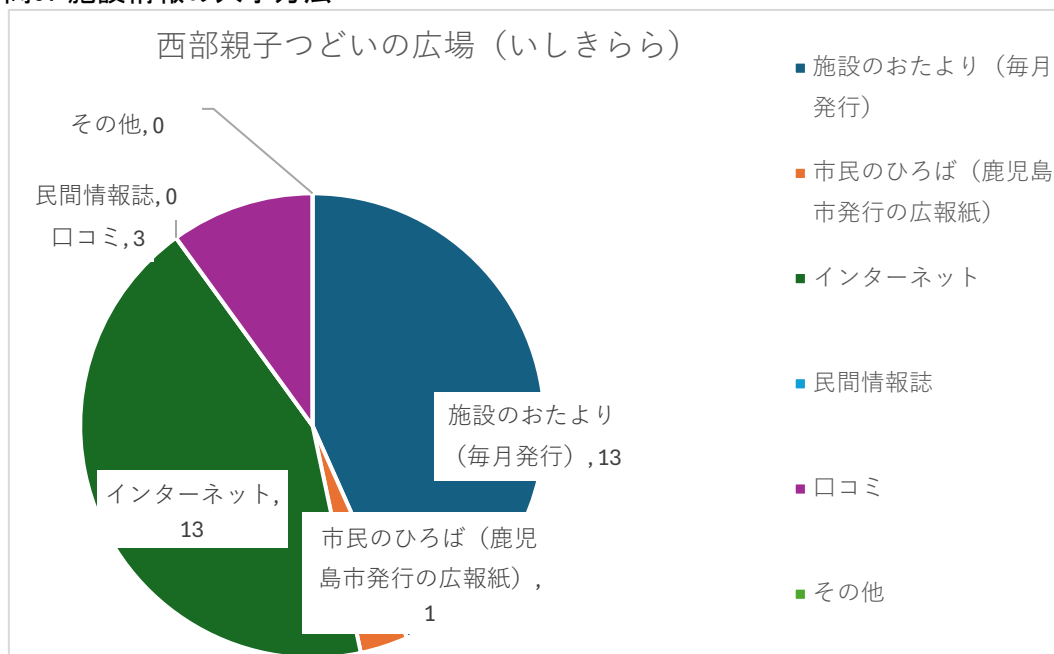
問7. 施設を利用した感想

項目	回答数			比率		
	思う	変わらない	思わない	思う	変わらない	思わない
子どもにとって安心して過ごせる場所である	29	0	1	96.7%	0.0%	3.3%
保護者にとって居心地のよい場所である	28	0	2	93.3%	0.0%	6.7%
子育てに関する情報を提供してくれる	27	3	0	90.0%	10.0%	0.0%
保護者同士の交わりや仲間づくりの機会がある	25	4	1	83.3%	13.3%	3.3%
スタッフに気軽に相談できる	29	1	0	96.7%	3.3%	0.0%
親子や家庭で楽しめるイベント等がある	28	2	0	93.3%	6.7%	0.0%
父親が参加しやすい環境やイベント等がある	26	4	0	86.7%	13.3%	0.0%

問8. 施設利用後の気持ちの変化

項目	回答数				比率			
	悪くなった	改善された	変わらない	分からない	悪くなった	改善された	変わらない	分からない
子育ての負担感	1	23	6	0	3.3%	76.7%	20.0%	0.0%
不安やイライラ	1	22	7	0	3.3%	73.3%	23.3%	0.0%
子育てに対する孤独感	1	22	7	0	3.3%	73.3%	23.3%	0.0%
子育てを楽しみと思う気持ち	0	23	7	0	0.0%	76.7%	23.3%	0.0%

問9. 施設情報の入手方法



問11. 令和6年度に利用した施設

施設	回答数
りぼんかん	25
なかまっち	11
たにっこりん	14
なかよしの	13
いしきらら	28
城南児童センター	1
三和児童センター	2
郡山児童センター	1
上町わくわくランド	0
つくしびよびよ	3
ララ	3
ころころ	2
くくな	0
松青ひろば	2
いっぺこっぺ	2
はらっぱ	1
花	1
ドリームキッズ	0
わくわくパンダ	0
地域の保育所等	2
地域の子育てサロン	6
その他	3
計	120

問10. 施設に期待すること

項目	回答数
気軽に行ける居場所の提供	26
子育てに関する相談の場	13
子育ての話を聞いてもらう場	12
スタッフとの会話	7
利用者間の交流の場	7
子どもの友達作りの場	13
講座・イベントの充実	12
子どもの一時預かり	11
家族で出かける遊び場	13
子育て支援に関する情報収集	9
特にない	0
その他	1
計	124