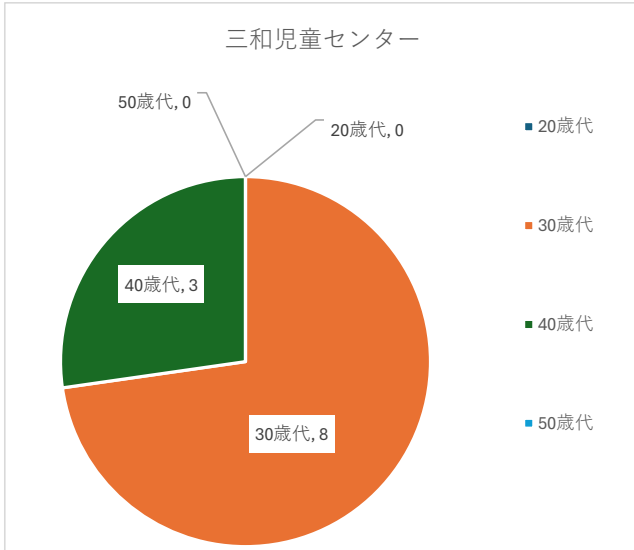


施設選択	
三和児童センター	7

# 令和7年11月～12月実施 子育て支援施設アンケート結果

対象施設：三和児童センター

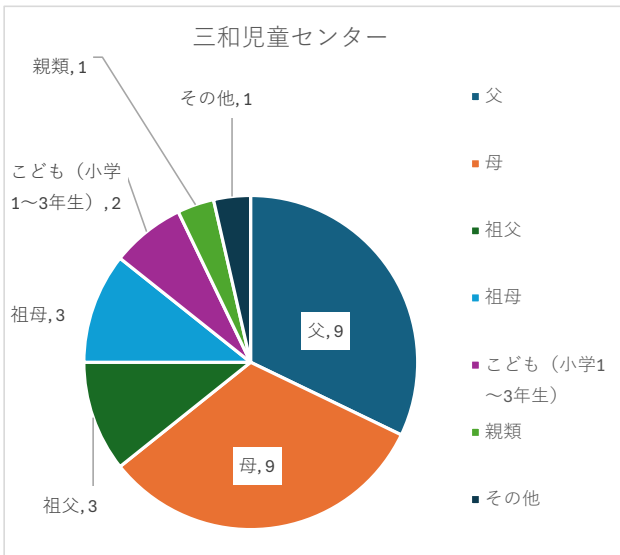
## 問1. 回答者の年齢



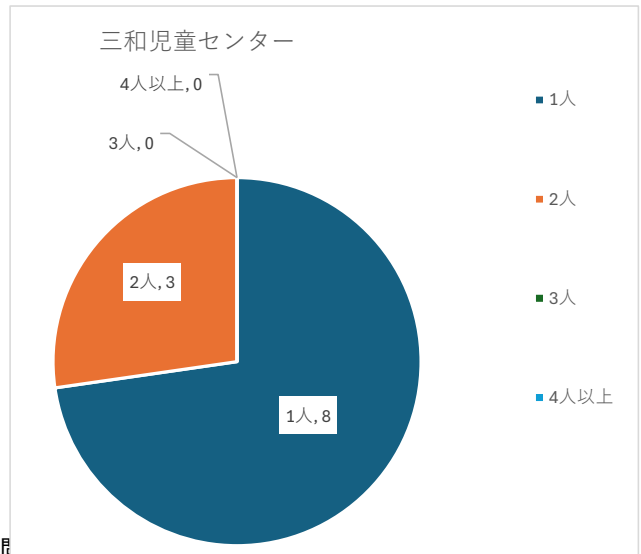
## 問2. 回答者の世帯

項目	件数
転入世帯・転勤族	6
育児休業中	4
里帰り育児中	0
いずれにも該当しない	9
無回答	0
計	19

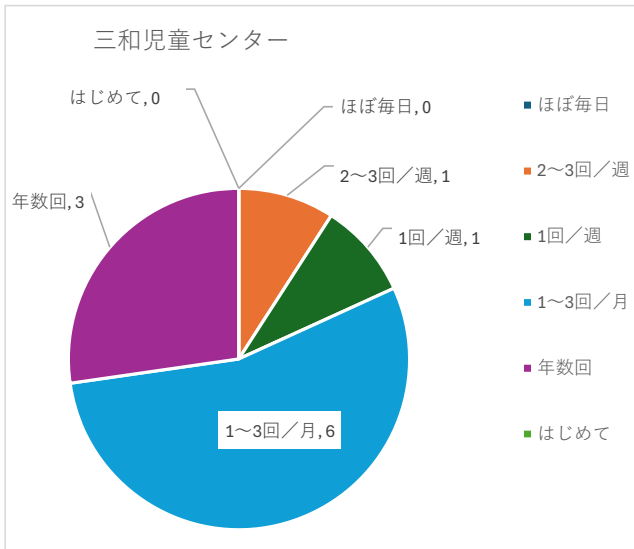
## 問3. 一緒に利用した来館者(未就学児除く)



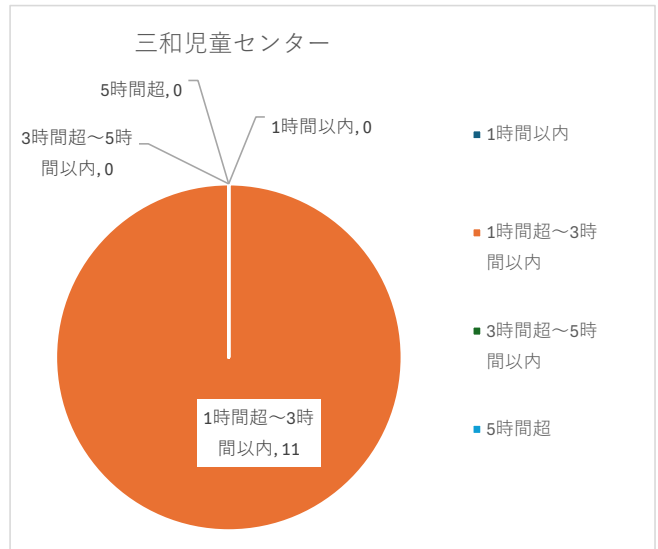
## いつも同伴する子ども(未就学児)の人数



## 問4. 施設の利用頻度



## 問5. 施設の利用時間



問6. 施設の満足度

項目	回答数			比率		
	満足	普通	不満	満足	普通	不満
利用手続きの容易さ	11	0	0	100.0%	0.0%	0.0%
施設内の案内表示の分かりやすさ	10	1	0	90.9%	9.1%	0.0%
施設内の設備(トイレ等)の使いやすさ	7	2	2	63.6%	18.2%	18.2%
遊具やおもちゃの使いやすさ	11	0	0	100.0%	0.0%	0.0%
展示、講座、イベント等の内容	10	1	0	90.9%	9.1%	0.0%
施設の清潔さ	11	0	0	100.0%	0.0%	0.0%
職員の対応、身だしなみ	11	0	0	100.0%	0.0%	0.0%
施設を利用した全般的な満足度	11	0	0	100.0%	0.0%	0.0%

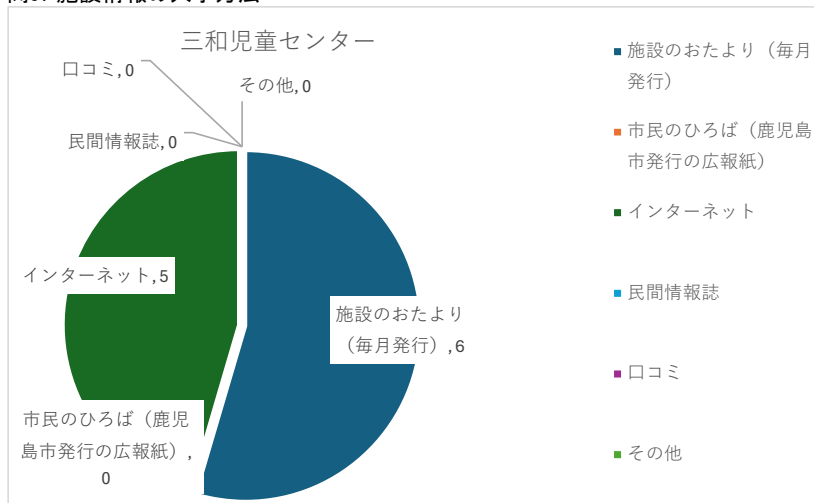
問7. 施設を利用した感想

項目	回答数			比率		
	思う	変わらない	思わない	思う	変わらない	思わない
子どもにとって安心して過ごせる場所である	11	0	0	100.0%	0.0%	0.0%
保護者にとって居心地のよい場所である	11	0	0	100.0%	0.0%	0.0%
子育てに関する情報を提供してくれる	9	2	0	81.8%	18.2%	0.0%
保護者同士の交わりや仲間づくりの機会がある	11	0	0	100.0%	0.0%	0.0%
スタッフに気軽に相談できる	10	1	0	90.9%	9.1%	0.0%
親子や家庭で楽しめるイベント等がある	11	0	0	100.0%	0.0%	0.0%
父親が参加しやすい環境やイベント等がある	7	4	0	63.6%	36.4%	0.0%

問8. 施設利用後の気持ちの変化

項目	回答数				比率			
	悪くなった	改善された	変わらない	分からない	悪くなった	改善された	変わらない	分からない
子育ての負担感	0	5	6	0	0.0%	45.5%	54.5%	0.0%
不安やイライラ	0	5	6	0	0.0%	45.5%	54.5%	0.0%
子育てに対する孤独感	0	6	5	0	0.0%	54.5%	45.5%	0.0%
子育てを楽しみと思う気持ち	0	5	6	0	0.0%	45.5%	54.5%	0.0%

問9. 施設情報の入手方法



問11. 令和7年度に利用した施設

施設	回答数
りぼんかん	11
なかまっち	8
たにっこりん	7
なかよしの	5
いしきらら	7
城南児童センター	6
三和児童センター	11
郡山児童センター	0
上町わくわくランド	1
つくしびよびよ	2
ララ	1
ころころ	2
くくな	4
松青ひろば	1
いっぺこっぺ	0
はらっぱ	0
花	0
ドリームキッズ	0
喜入松青ひろば	0
わくわくパンダ	0
地域の保育所等	0
地域の子育てサロン	2
その他	4
計	72

問10. 施設に期待すること

項目	回答数
気軽に行ける居場所の提供	9
子育てに関する相談の場	5
子育ての話聞いてもらう場	5
スタッフとの会話	4
利用者間の交流の場	3
子どもの友達作りの場	2
講座・イベントの充実	5
子どもの一時預かり	1
家族で出かける遊び場	3
子育て支援に関する情報収集	1
特にない	0
その他	0
計	38