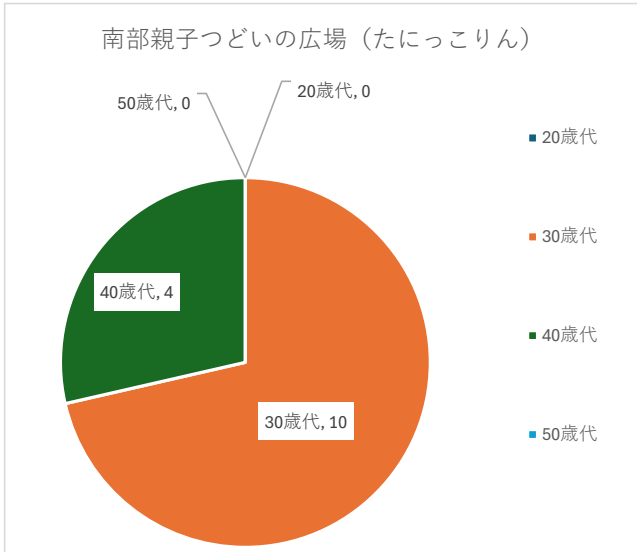


施設選択	
南部親子つどいの広場(たにっこりん)	3

令和7年11月～12月実施 子育て支援施設アンケート結果

対象施設：南部親子つどいの広場(たにっこりん)

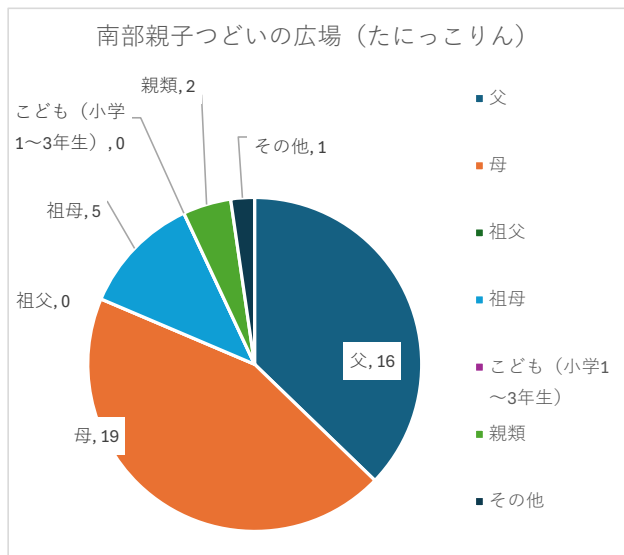
問1. 回答者の年齢



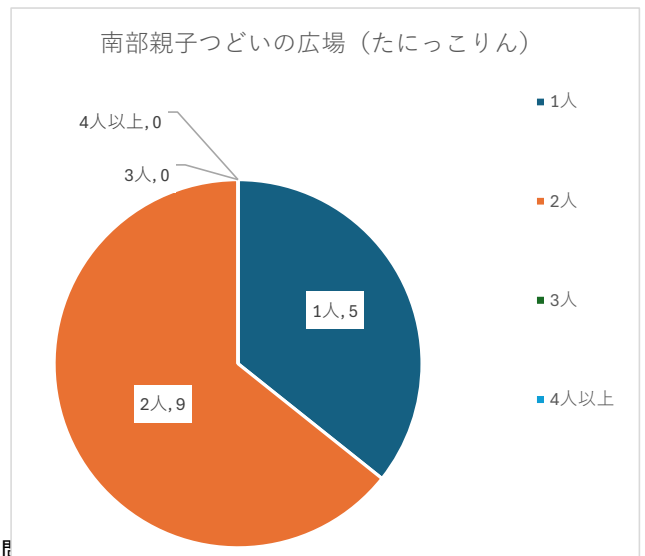
問2. 回答者の世帯

項目	件数
転入世帯・転勤族	4
育児休業中	13
里帰り育児中	0
いずれにも該当しない	7
無回答	0
計	24

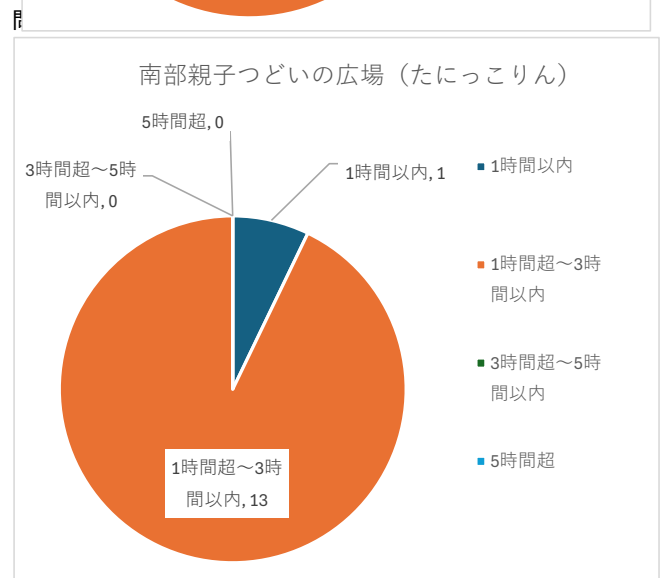
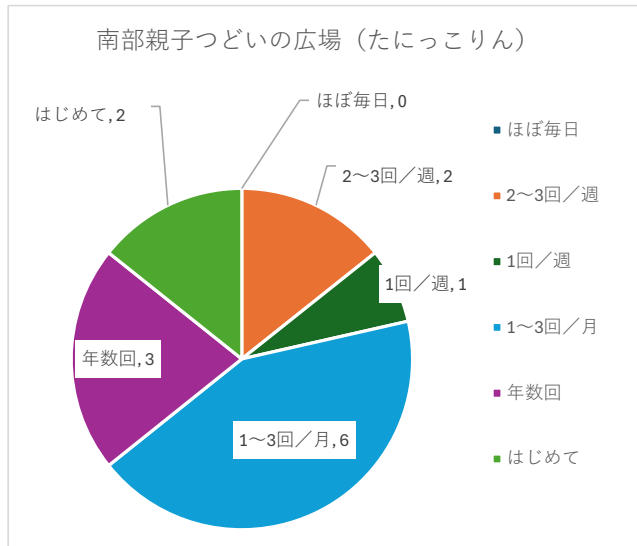
問3. 一緒に利用した来館者(未就学児除く)



いつも同伴する子ども(未就学児)の人数



問4. 施設の利用頻度



問6. 施設の満足度

項目	回答数			比率		
	満足	普通	不満	満足	普通	不満
利用手続きの容易さ	12	2	0	85.7%	14.3%	0.0%
施設内の案内表示の分かりやすさ	13	1	0	92.9%	7.1%	0.0%
施設内の設備(トイレ等)の使いやすさ	14	0	0	100.0%	0.0%	0.0%
遊具やおもちゃの使いやすさ	12	2	0	85.7%	14.3%	0.0%
展示、講座、イベント等の内容	11	3	0	78.6%	21.4%	0.0%
施設の清潔さ	13	1	0	92.9%	7.1%	0.0%
職員の対応、身だしなみ	11	2	1	78.6%	14.3%	7.1%
施設を利用した全般的な満足度	13	1	0	92.9%	7.1%	0.0%

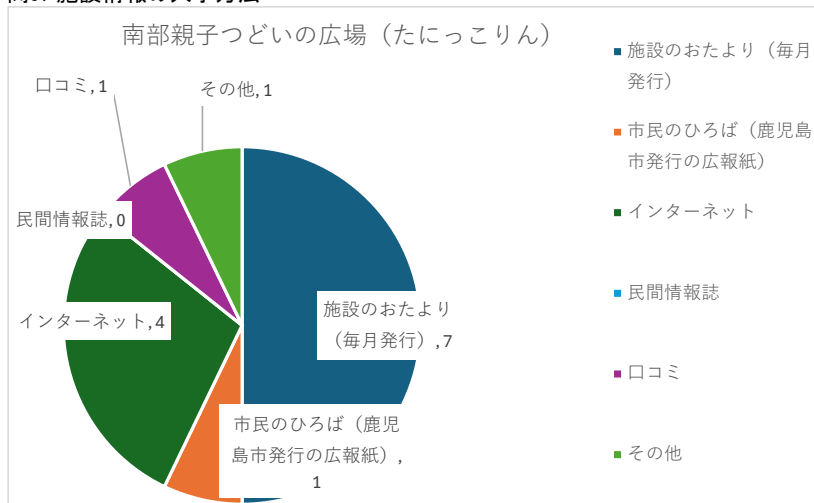
問7. 施設を利用した感想

項目	回答数			比率		
	思う	変わらない	思わない	思う	変わらない	思わない
子どもにとって安心して過ごせる場所である	14	0	0	100.0%	0.0%	0.0%
保護者にとって居心地のよい場所である	13	1	0	92.9%	7.1%	0.0%
子育てに関する情報を提供してくれる	13	1	0	92.9%	7.1%	0.0%
保護者同士の交わりや仲間づくりの機会がある	7	5	2	50.0%	35.7%	14.3%
スタッフに気軽に相談できる	13	0	1	92.9%	0.0%	7.1%
親子や家庭で楽しめるイベント等がある	14	0	0	100.0%	0.0%	0.0%
父親が参加しやすい環境やイベント等がある	8	6	0	57.1%	42.9%	0.0%

問8. 施設利用後の気持ちの変化

項目	回答数				比率			
	悪くなった	改善された	変わらない	分からない	悪くなった	改善された	変わらない	分からない
子育ての負担感	2	5	7	0	14.3%	35.7%	50.0%	0.0%
不安やイライラ	2	6	6	0	14.3%	42.9%	42.9%	0.0%
子育てに対する孤独感	1	6	7	0	7.1%	42.9%	50.0%	0.0%
子育てを楽しみと思う気持ち	1	3	10	0	7.1%	21.4%	71.4%	0.0%

問9. 施設情報の入手方法



問10. 施設に期待すること

項目	回答数
気軽に行ける居場所の提供	12
子育てに関する相談の場	6
子育ての話聞いてもらう場	5
スタッフとの会話	4
利用者間の交流の場	3
子どもの友達作りの場	6
講座・イベントの充実	3
子どもの一時預かり	2
家族で出かける遊び場	8
子育て支援に関する情報収集	5
特にない	0
その他	0
計	54

問11. 令和7年度に利用した施設

施設	回答数
りぼんかん	6
なかまっち	5
たにっこりん	14
なかよしの	3
いしきらら	6
城南児童センター	0
三和児童センター	0
郡山児童センター	0
上町わくわくランド	1
つくしびよびよ	0
ララ	0
ころころ	0
くくな	0
松青ひろば	2
いっぺこっぺ	0
はらっぱ	0
花	0
ドリームキッズ	0
喜入松青ひろば	0
わくわくパンダ	0
地域の保育所等	0
地域の子育てサロン	0
その他	1
計	38