



# 缶・びん

月2～3回収集

清掃工場への  
持ち込み

北部:○  
南部:×

対象となるもの

食べ物、飲み物が入っていた缶・びん

出し方のポイント

45リットルまでの透明袋に入れて、  
口を結んで



注意点

お店や会社など、事業所から出たものは、ごみステーションに出せません。

❗ リサイクルプラザでは手作業で分別しています。針や刃物など鋭利なものが混ざるととても危険です。分別にご協力をお願いします。  
↓こんなものが混ざっています。

金属類 p16

包丁 魔法びん はさみ 一斗缶



もやせないごみ p13

化粧びん コップ 食べ物、飲み物が入っていたもの以外のびん、ガラス製品、鏡



## ●缶・びん 食べ物、飲み物が入っていたもの



ジュース



ビール



缶詰

※外れたふたは金属類へ



ミルク缶



お茶・菓子の缶



栄養ドリンク



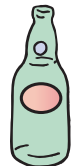
お酒



ジャム



飲み薬



食用油

## ●軽く水でゆすいで！



## ●「缶」はつぶさずに



●びんのふたは外してください。  
プラスチックのふたはプラスチック容器類へ  
金属製のふたは金属類へ



●「缶・びん」はいっしょの袋に入れてください。



※ラベルシールははがさなくても問題ありません。

缶はこのマークが目印



Q どうして、缶とびんはいっしょの袋に入れるの？

A びんが割れないように、缶をクッションとして使っています。缶はつぶさないでください。

Q どうして、ガラスのコップは「びん」の日に出せないの？

A ガラスのコップは、耐熱ガラス等成分が異なり、リサイクルできないものがあるため、もやせないごみとして収集しています。



# ペットボトル

月2~3回収集

清掃工場への持ち込み 北部:○ 南部:×

対象となるもの

PETマークが表示されたボトル



出し方のポイント

45リットルまでの透明袋に入れて、口を結んで



注意点

お店や会社など、事業所から出たものは、ごみステーションに出せません。

！ ペットボトルで、汚れたものや切ったもの、マジック等で本体に書いたものは、リサイクルできません。もやせるごみへ出してください。

P12



## ● ペットボトル

- ふたとラベルははずして！
- 軽く水でゆすいで！
- つぶさないで！



水



お茶



ジュース



酒



しょうゆ

## ● ペットボトルの出し方

① ふた・ラベルをはずす



ふたとラベルはプラスチック容器類へ



② 軽くゆすぐ

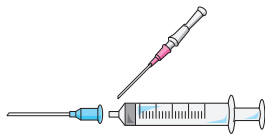


③ ペットボトルだけを同じ袋に入れる



## ペットボトルの中に注射針などの医療廃棄物が混ざっています。

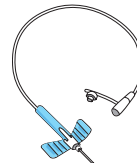
医療機関や薬局にお返してください。



注射針付き注射器



インスリンの自己注射針



点滴用の翼状針

その他 血糖測定用の採血針など

リサイクルプラザでは、手作業で分別しています。注射針等が混じると大変危険です。適切な分別をお願いします。



缶・びん／ペットボトル