



プラスチック容器類

週1回収集

清掃工場への
持ち込み

北部:○
南部:×

対象となるもの

♻️ プラマークが表示されています。
・食料品や日用品が入っていたもので、商品を取り出したら、不要になる容器や袋
・商品を保護していた緩衝材など

出し方のポイント

45リットルまでの透明袋に入れて、口を結んでプラスチック容器類は袋を2重にして出さないでください



注意点


お店や会社など、事業所から出たものは、ごみステーションに出せません。

❗ ボトルは軽くゆすいで出しましょう。



残り水で1回ゆすぐ程度でOK!

❗ 弁当の容器はさっと洗って固形物がなくなれば、プラスチック容器類に出してください。



はがしにくいシールはそのままOK!

●袋類



●容器類



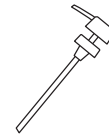
●キャップ類

ペットボトル・びん・プラスチックボトルなどのプラスチック製のふた

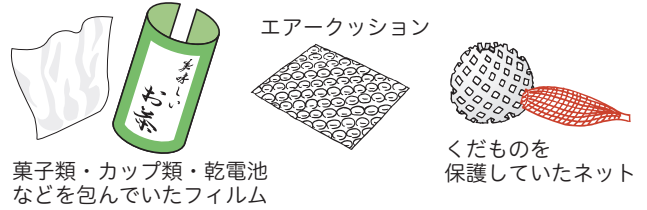
●発泡スチロール

電化製品などを保護していた発泡スチロール

●ノズル



●フィルム類



プラスチック容器類

プラスチック製品はもやせるごみです。



見分け方

【その1】♻️ プラマークがついているかどうか
【その2】プラスチック容器類は、商品を包んだり、保護するためのもので、中身がなくなるとすぐに不要になるものです。
もやせるごみになるプラスチック製品は、繰り返し使用するものが対象です。

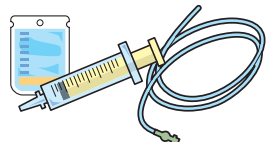
素材は同じプラスチックなのに、もやせるごみとプラスチック容器類に分別する理由

リサイクルには、費用がかかりますが、プラスチック容器類は、プラスチック容器を作ったり、その容器を使って商品を販売している事業者が、この費用を負担する義務があります。一方、プラスチック製品は、そのような義務づけがなく、リサイクル費用を負担する事業者がないため、もやせるごみとして集めています。

拡大生産者責任(容器包装リサイクル法)

在宅医療で出た針のついていないチューブなどは、プラマークがついていても、もやせるごみへ

- 針のついていないチューブ・カテーテル
 - ストーマ袋(人工肛門)※汚物はトイレに流す
 - 栄養剤バッグ
- ※針のついたものは医療関係機関や薬局へ



針が付いていたらあぶないね。



粗大ごみ収集
申込み先

☎099-806-8141

剪定枝戸別
収集申込み先

☎099-268-8888