

桜島地域の新設校 開校準備だより

Vol. 03
2023年3月

新校舎建設準備を進めています！

令和5年4月「基本設計」が完了予定

ワークショップや学校訪問、整備検討委員会を重ねる中で、多くのご意見やご要望をいただきました。これらを反映して、令和5年4月に基本設計を完了させる予定です。

●住民説明会

10月 2日 「新校舎説明会」

設計コンセプトや基本設計を初めて説明しました。

2月 15日 基本設計の経過報告会「変更後の基本設計」

ご意見を反映した基本設計の経過について説明しました。
説明したイメージ図などは裏面をご参照ください。

●ワークショップ

11月 1日 「新設校と地域」

新しい学校に望むことや、地域の想いを意見交換しました。

●学校訪問ヒアリング

11月1日、11月2日、12月5日

各校の学校運営や特色ある活動などをヒアリングしました。

●主なご意見、ご要望


- ・ 図書館が楽しみ。
- ・ 運動が出来るスポーツジムのような場所や、踊りができる鏡のある部屋があるといい。地域の踊りの練習に使いたい。
- ・ 車両の動線と子どもの動線を分けてほしい。
- ・ 地域に開かれた学校は素晴らしいが、セキュリティ面への配慮も必要。
- ・ 心の相談室は必要。保健室のそばにトイレがほしい。
- ・ 特別支援学級の子どもの増えた時の対策が必要。
- ・ 教室棟には、にぎやかな空間だけでなく、静かな空間も必要。
- ・ 音楽室が工夫ある作り方ができると、授業はもちろんさまざまな使い方ができる。
- ・ 基本設計が完了したら、学校を回って子ども達にも見せてほしい。



住民説明会で基本設計を説明



学校訪問で学校生活をヒアリング



ワークショップでのご意見



「基本設計」とは？

建物を形にするために行う設計作業には、「基本設計」と「実施設計」があります。

「基本設計」は、建築を計画したときに最初になされる設計作業です。建築主の要望や希望を聞きながら、計画された案やイメージが敷地の上でどのような形になりうるかを検討し、建築計画の骨格を作る作業で、計画する建築の大枠が基本設計で決まります。

「実施設計」は、基本設計に基づき、建築を実際に施工するための設計図書(設計図、仕様書、各種計算書など)を、作成する設計業務です。



【発行者】

鹿児島市教育委員会事務局 学校整備室

〒892-0816 鹿児島市山下町6番1号

☎ (099)227-1930 ✉ gakkouseibi@city.kagoshima.lg.jp



鹿児島市ホームページ 桜島新設校LINE

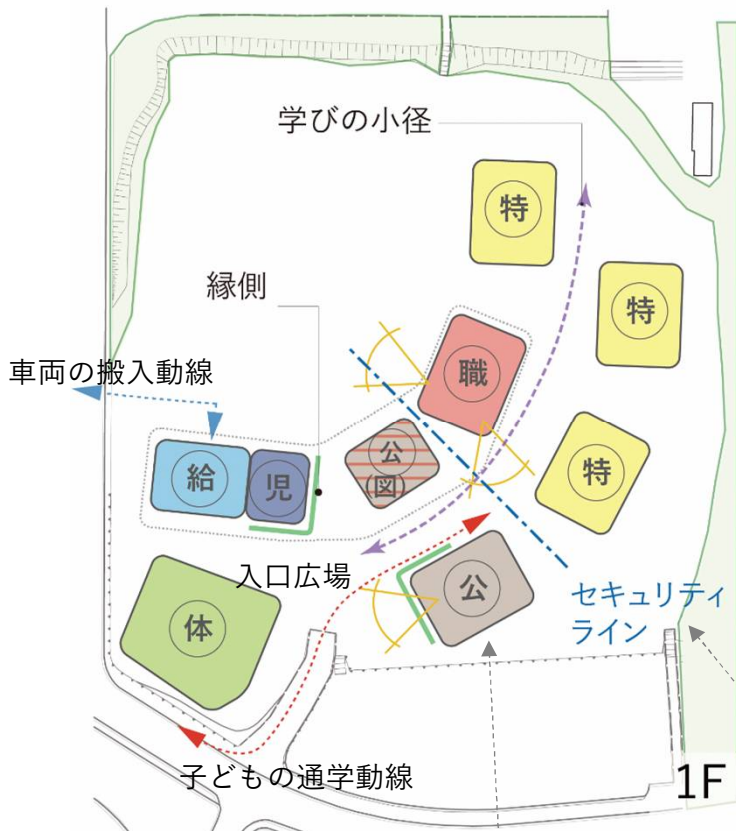
2/15住民説明会（基本設計の経過報告会）

説明会配布資料を加工したものです。説明会でのご意見を反映し、基本設計の完了につなげます。

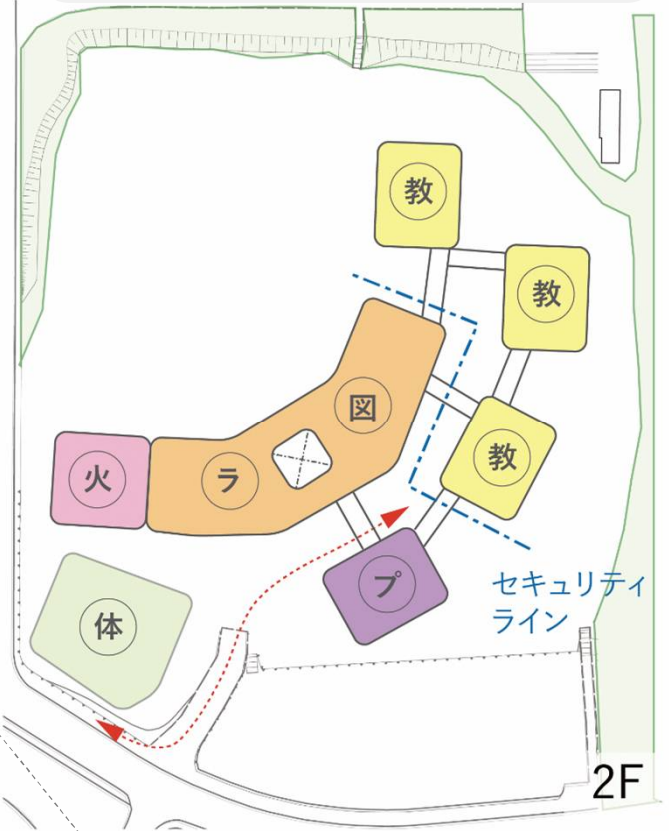
配置ダイアグラム

地域の方々が日常的に訪れたいとなるとともに、子どもたちの学びに配慮した配置計画を検討しています。

- 教… 教室棟
- 職… 職員室
- ラ… ランチルーム
- プ… プール
- 児… 児童クラブ
- 火… 火山学習センター
- 特… 特別教室棟
- 図… 図書館
- 給… 給食室
- 体… 体育館
- 公… 公民館



桜島公民館を、学校内に移設予定。公民館職員が常駐します。



職員室を境に、学校生活部と地域開放部を明確に区切ります。職員室から来訪者やグラウンドに目を配ります。

学校入り口のイメージ図

※この図は、建物内部をイメージしやすいように、壁や手すりなどが一部省略された表記となっています。



2階 プール
1階 公民館

開けた広場は、多くの人々を出迎え、マルシェなどの様々な活動が期待できます。公民館では、地域の方が思い思いに過ごせます。