

## Ⅱ. 勤労者労働基本調査

---

### 調査結果の概要

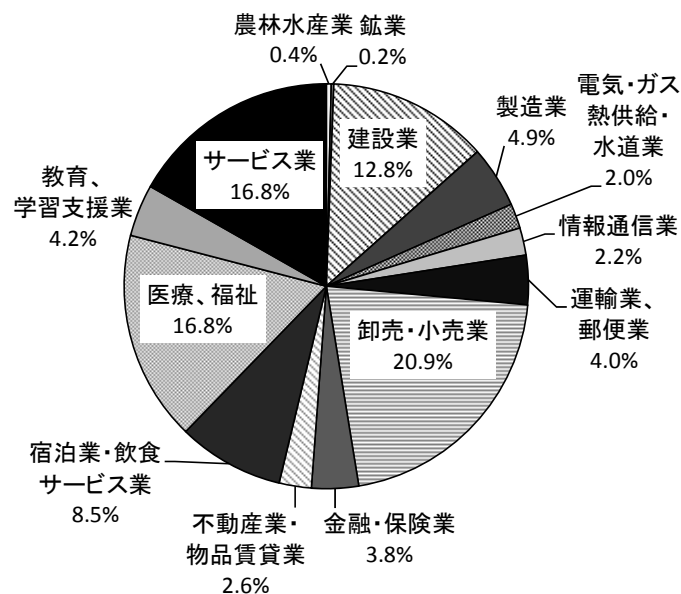


## 1. 回答事業所の属性

回答事業所の属性は以下のとおりとなっている。

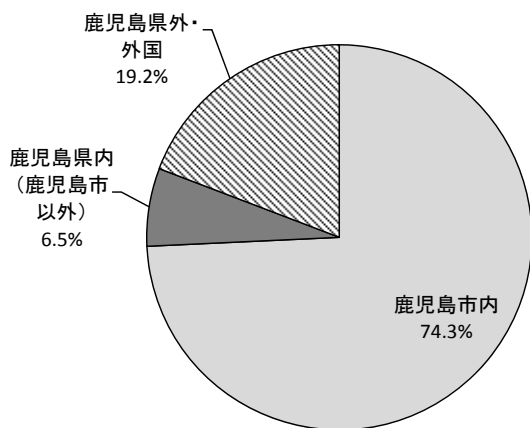
注) 集計結果については無回答を除く。以降同様。

### (1) 業種〔回答数 = 506〕



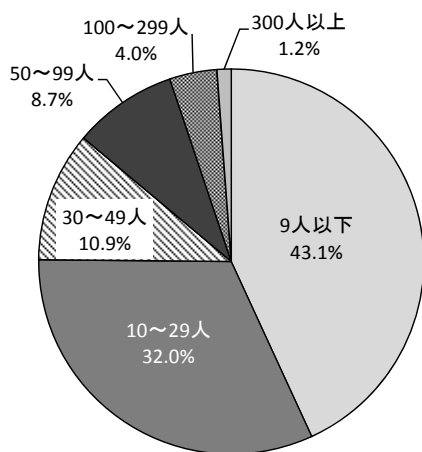
産業別	件数	無回答を除く 構成比[%]
農林水産業	2	0.4
鉱業	1	0.2
建設業	65	12.8
製造業	25	4.9
電気・ガス熱供給・水道業	10	2.0
情報通信業	11	2.2
運輸業、郵便業	20	4.0
卸売・小売業	106	20.9
金融・保険業	19	3.8
不動産業・物品賃貸業	13	2.6
宿泊業・飲食サービス業	43	8.5
医療、福祉	85	16.8
教育、学習支援業	21	4.2
サービス業	85	16.8
<b>合計</b>	<b>506</b>	<b>100.0</b>

(2) 本社所在地〔回答数 = 505〕



本社所在地別	件数	無回答を除く 構成比[%]
鹿児島市内	375	74.3
鹿児島県内(鹿児島市以外)	33	6.5
鹿児島県外・外国	97	19.2
<b>合計</b>	<b>505</b>	<b>100.0</b>

(3) 従業員規模〔回答数 = 503〕



従業員規模別	件数	無回答を除く 構成比[%]
9人以下	217	43.1
10~29人	161	32.0
30~49人	55	10.9
50~99人	44	8.7
100~299人	20	4.0
300人以上	6	1.2
<b>合計</b>	<b>503</b>	<b>100.0</b>