

Ⅱ. 勤労者労働基本調査

調査結果の概要

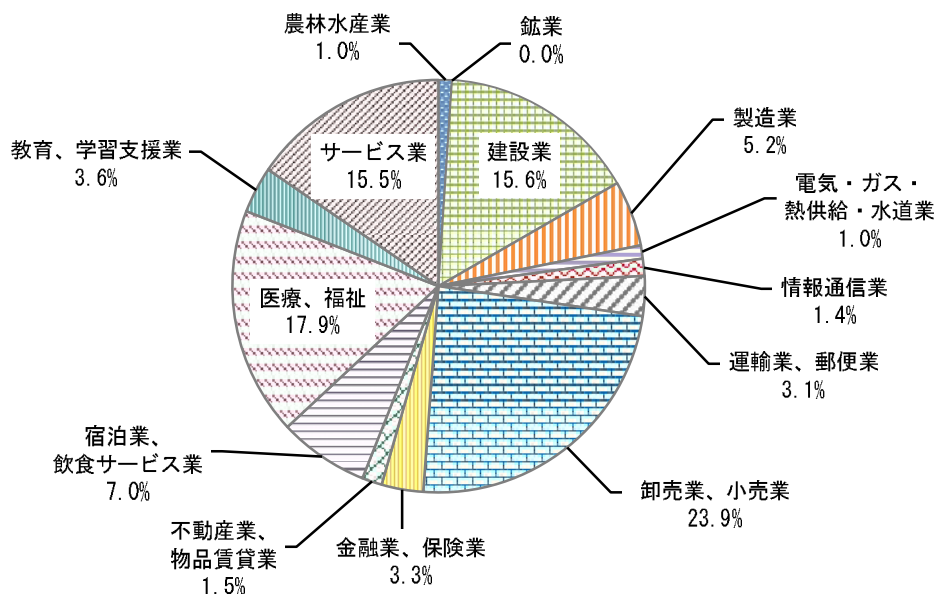
(Ⅱタイトル裏面)

1. 回答事業所の属性

回答事業所の属性は、以下のとおりとなっている。

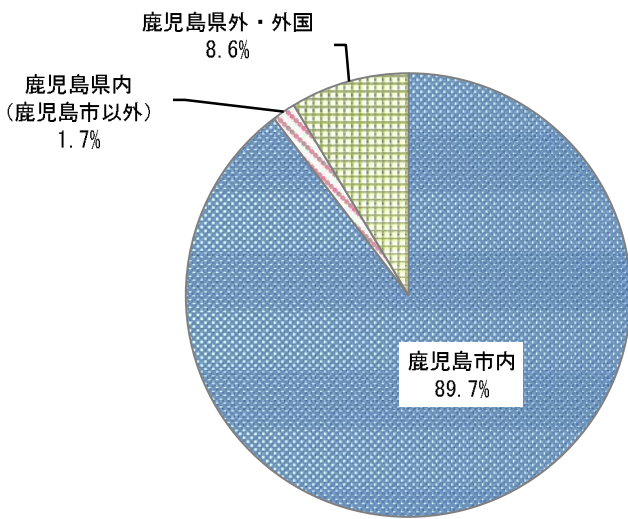
注) 集計結果については、無回答を除く。以降同様。

(1) 業種〔回答数 = 582〕



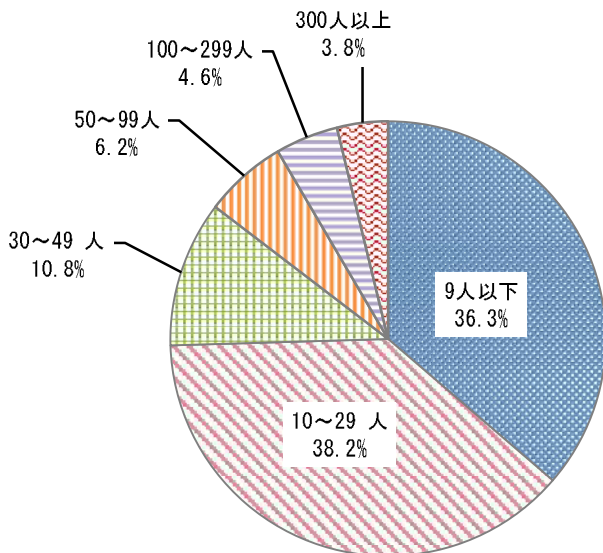
産業別	件数	無回答を除く構成比 [%]
農林水産業	6	1.0
鉱業	0	0.0
建設業	91	15.6
製造業	30	5.2
電気・ガス・熱供給・水道業	6	1.0
情報通信業	8	1.4
運輸業、郵便業	18	3.1
卸売業、小売業	139	23.9
金融業、保険業	19	3.3
不動産業、物品賃貸業	9	1.5
宿泊業、飲食サービス業	41	7.0
医療、福祉	104	17.9
教育、学習支援業	21	3.6
サービス業	90	15.5
合計	582	100.0

(2) 本社所在地〔回答数 = 581〕



本社所在地別	件数	無回答を除く 構成比 (%)
鹿児島市内	521	89.7
鹿児島県内 (鹿児島市以外)	10	1.7
鹿児島県外・外国	50	8.6
合計	581	100.0

(3) 従業員規模〔回答数 = 581〕



従業員規模別	件数	無回答を除く 構成比 (%)
9人以下	211	36.3
10~29人	222	38.2
30~49人	63	10.8
50~99人	36	6.2
100~299人	27	4.6
300人以上	22	3.8
合計	581	100.0