

社会資本総合整備計画書

〔民間活力を導入した公園整備（P-PFI）による賑わいの創出〕

事後評価シート

補足説明資料

鹿児島県 鹿児島市

○本計画の成果目標について

(参考様式2) 社会資本総合整備計画 (社会資本整備総合交付金)

計画の名称	民間活力を導入した公園整備 (P-PFI) による賑わいの創出		
計画の期間	平成31年度 ~ 令和2年度 (2年間)	交付対象	
計画の目標	市民が市街地にある身近な自然とふれあい、憩いや安らぎを感じられる都市空間を創出するとともに、花と緑の拠点 また、当該公園の民間活用エリアにおいて、P-PFI 制度を活用し、民間事業者が飲食・物販等の収益施設と駐車		
計画の成果目標 (定量的指標)	<ul style="list-style-type: none"> 市民一人当たりの都市公園面積を7.80㎡/人(平成30年度末)から7.82㎡/人(令和2年度末)に増加 当該公園周辺における一日当たりの歩行者等通行量を1,700人/日(平成30年度末)から2,400人/日(令和2年度末)に増加 		
定量的指標の定義及び算定式	市民一人当たりの都市公園面積 当該公園周辺における一日当たりの歩行者等通行量		備考
定量的指標の現況値及び目標値	当初現況値 (H30末)	中間目標値	最終目標値 (R2末)
	7.80㎡		7.82㎡
	1,700人		2,400人
全体事業費	合計 (A+B+C+D)	590百万円	A 590百万円 B 0百万円 C 0百万円 D 0百万円
			効果促進事業費の割合 C/(A+B+C+D) 0.0%

計画の成果目標 (定量的指標)

- 市民一人当たりの都市公園面積

定量的指標の定義及び算定式

定義：市民一人当たりの都市公園面積 (㎡)

算定式：都市公園面積 ÷ 人口

定量的指標の現況値及び目標値

当初現況値
(H30末)

最終目標値
(R2末)

7.80㎡

7.82㎡

当初現況値 (H30末)	7.80 ㎡	$4,657,300 \div 597,215$	H30年度末の都市公園面積： 4,657,300 H31.1.1時点の推計人口： 597,215
最終目標値 (R2末)	7.82 ㎡	$(4,657,300 + 13,700) \div 597,215$	H30年度末の都市公園面積： 4,657,300 H31.1.1時点の推計人口： 597,215 新たに設置される公園面積： 13,700

○本計画の成果目標について

計画の成果目標（定量的指標）

- ・市民1人当たりの都市公園面積
- ・当該公園周辺における一日当たりの歩行者等通行量

(参考様式2) 社会資本総合整備計画（社会資本整備総合交付金）

計画の名称	民間活力を導入した公園整備（P-PFI）による賑わいの創出
計画の期間	平成31年度～令和2年度（2年間）
計画の目標	市民が市街地にある身近な自然とふれあい、憩いや安らぎを感じられる都市空間を創出するとともに、また、当該公園の民間活用エリアにおいて、P-PFI制度を活用し、民間事業者が飲食・物販等の取

計画の成果目標（定量的指標）

- ・市民一人当たりの都市公園面積を7.80㎡/人(平成30年度末)から7.82㎡/人(令和2年度末)に増加
- ・当該公園周辺における一日当たりの歩行者等通行量を1,700人/日(平成30年度末)から2,400人/日(令和2年度末)に増加

定量的指標の定義及び算定式

市民一人当たりの都市公園面積
 当該公園周辺における一日当たりの歩行者等通行量

定量的指標の現況値及び目標値		
当初現況値 (H30末)	中間目標値	最終目標値 (R2末)
7.80㎡		7.82㎡
1,700人		2,400人

備考

定量的指標の定義

定義：当該公園周辺における一日当たりの歩行者等通行量

$$1,700人 + 700人 = 2,400人$$

定量的指標の現況値及び目標値

当初現況値
(H30末)

1,700人

最終目標値
(R2末)

2,400人

C 効果促進事業（該当なし）								市町村名					備考	
番号	事業種別	地域種別	交付対象	直接間接	事業者	要素となる事業名	事業内容	港湾・地区名	H31	R2	R3	R4		R5

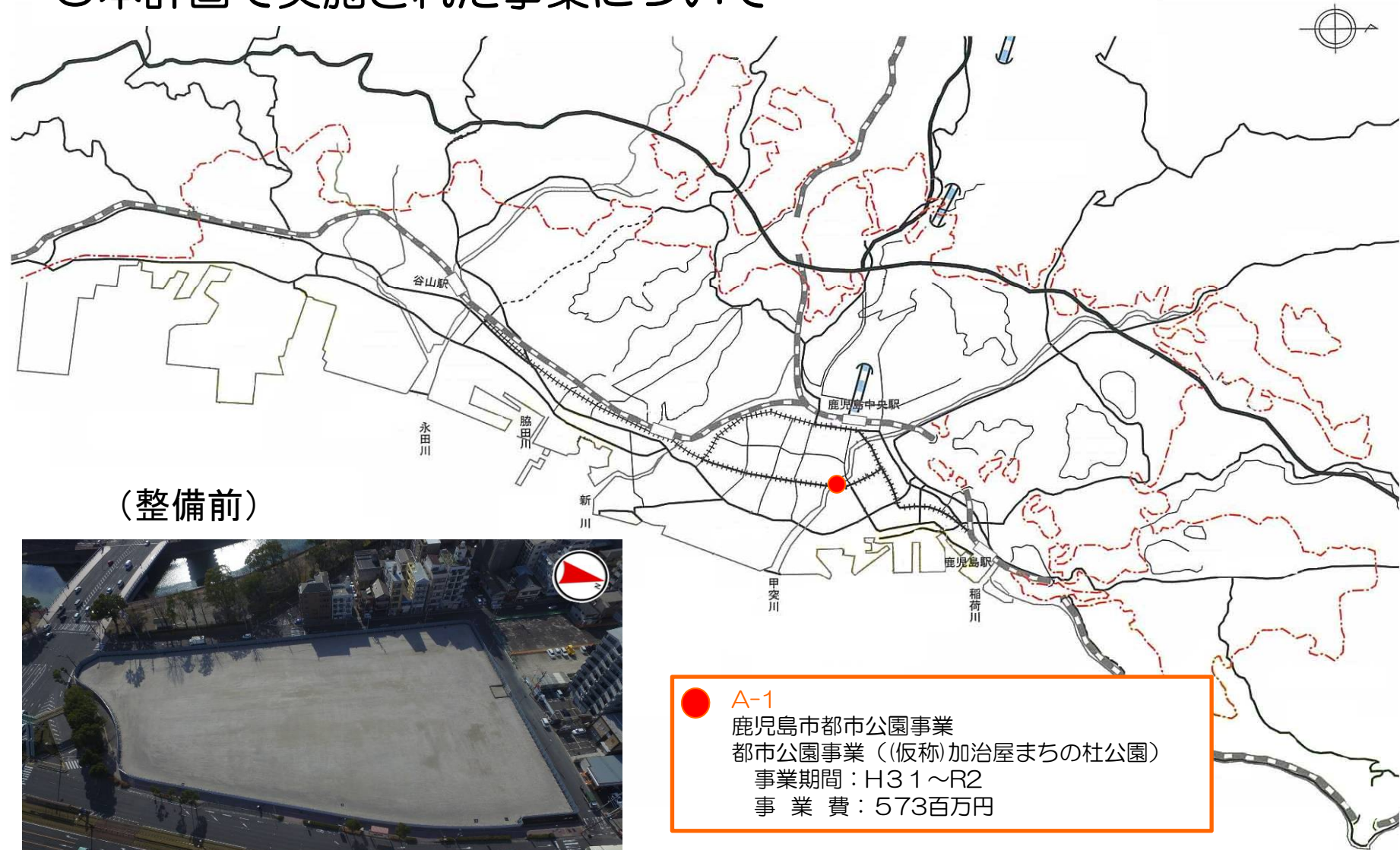
国の都市公園利用実態調査をもとに 1日あたりの公園利用者を700人と想定

D 社会資本整備円滑化地籍整備事業（該当なし）								市町村名					備考
番号	事業種別	地域種別	交付対象	直接間接	事業者	要素となる事業名 (事業箇所)	事業内容 (面積等)	H31	R2	R3	R4	R5	
合計													
番号	一体的に実施することにより期待される効果											備考	

平成31年1月19日(土)、20日(日) 歩行者通行量調査箇所



○本計画で実施された事業について



(整備前)



● A-1
鹿児島市都市公園事業
都市公園事業（仮称）加治屋まちの杜公園
事業期間：H31～R2
事業費：573百万円

A-1 都市公園事業（（仮称）市立病院跡地緑地）

加治屋まちの杜公園（旧称 市立病院跡地緑地）整備



➤ 公募設置管理制度(P-PFI)とは

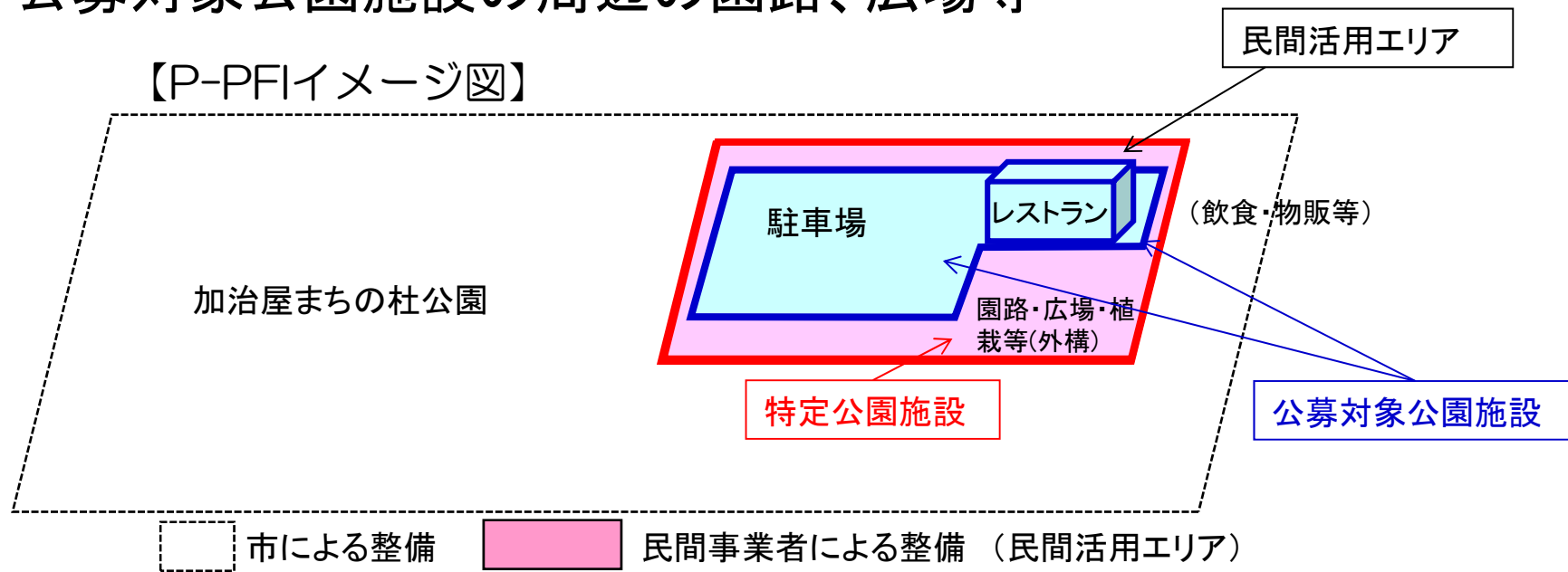
公募対象公園施設の設置と、特定公園施設の整備・改修等を一体的に行う者を、公募により選定する制度

公募対象公園施設:

飲食店、売店等の公園利用者の利便性を向上するための施設

特定公園施設

公募対象公園施設の周辺の園路、広場等



※本事業については、特定公園施設に公的資金は充当しない



至 鹿児島中央駅



甲突川左岸緑地

公募対象公園施設

民間活用エリア



かこしま国際交流センター

特定公園施設

民間活用エリア

風の丘
(友好の森)

すくすく広場

みんなの原っぱ

育みの並木

交流広場

緑のプロムナード

花のプロムナード

創作広場

電車通り

至 天文館



○成果目標に対する達成状況について（指標①）

2. 事業効果の発現状況、目標値の達成状況			
I 定量的指標に関連する 交付対象事業の効果の発現状況		・市民が市街地にある身近な自然とふれあい、憩いや安らぎを感じられる都市空間の創出とともに、花と緑の拠点や地域コミュニティ形成の場となる加治屋まちの杜公園の開設により、安全・快適で緑豊かな地域づくりを実現した。 また、当該公園の民間活用エリアにおいて、P-PFI制度を活用するなど、民間事業者のノウハウを新たに取り入れ、公園の魅力の充実や、賑わい創出、回遊性の向上	
II 定量的指標の 達成状況	指標① 市民一人当たりの都市公園面積	最終目標値	7.82㎡
		実績値	7.91㎡ (令和2年度末)
	指標② 当該公園周辺における一日当たり の歩行者等通行量	最終目標値	2,400人/日
		実績値	2,918人/日
III 定量的指標以外の交付対象事業の効果の発現状況 (必要に応じて記述)		加治屋まちの杜公園は、中心市街地の中の緑豊かな広く開放された空間となっており、コロナ禍の中ではあるが、カフェレストランとの相乗効果もあり、多くの市民に利用されている。	

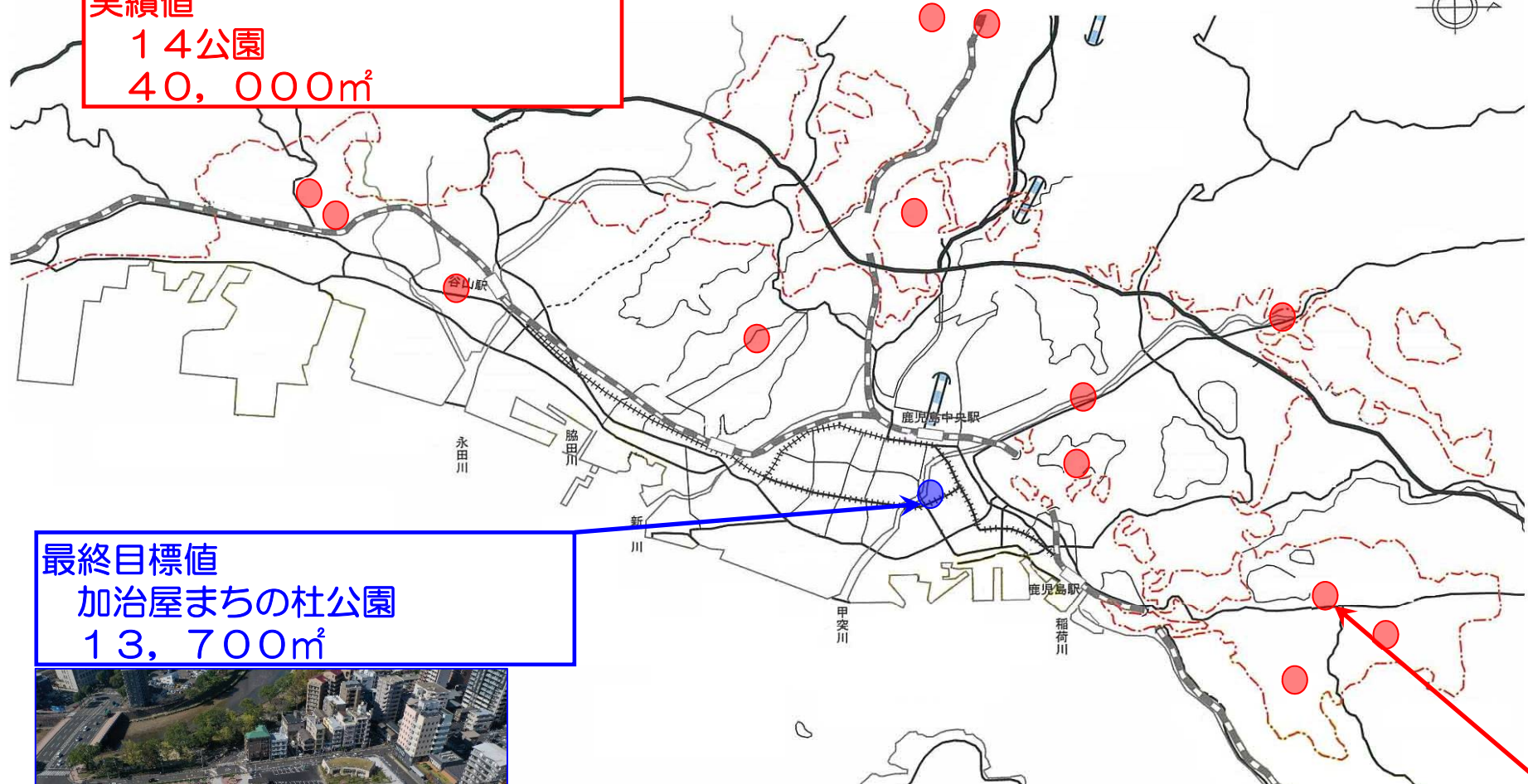
II 定量的指標の達成状況

指標 ①市民一人当たりの都市公園面積

目標値を達成

当初現況値 (H30末)	7.80㎡	$4,657,300 \div 597,215$	平成30年度末の都市公園面積： 4,657,300 H31.1.1時点の推計人口： 597,215
最終目標値 (R2末)	7.82㎡	$(4,657,300 + 13,700) \div 597,215$	平成30年度末の都市公園面積： 4,657,300 H31.1.1時点の推計人口： 597,215 新たに追加される公園面積： 13,700
実績値 (R3.3.31現在)	7.91㎡	$(4,657,300 + 40,000) \div 593,754$	平成30年度末の都市公園面積： 4,657,300 R3.3.1現在の推計人口： 593,754 新たに追加された公園面積： 40,000

実績値
14公園
40,000㎡



最終目標値
加治屋まちの杜公園
13,700㎡



実績値
吉野いきいき公園
9,612㎡

○成果目標に対する達成状況について（指標②）

2. 事業効果の発現状況、目標値の達成状況			
I 定量的指標に関連する 交付対象事業の効果の発現状況		・市民が市街地にある身近な自然とふれあい、憩いや安らぎを感じられる都市空間の創出とともに、花と緑の拠点や地域コミュニティ形成の場となる加治屋まちの杜公園の開設により、安全・快適で緑豊かな地域づくりを実現した。 また、当該公園の民間活用エリアにおいて、P-PFI制度を活用するなど、民間事業者のノウハウを新たに取り入れ、公園の魅力の充実や、賑わい創出、回遊性の向上	
II 定量的指標の 達成状況	指標① 市民一人当たりの都市公園面積	最終目標値	7.82㎡
		実績値	7.91㎡ (令和2年度末)
	指標② 当該公園周辺における一日当たりの 歩行者等通行量	最終目標値	2,400人/日
		実績値	2,918人/日
III 定量的指標以外の交付対象事業の効果の発現状況 (必要に応じて記述)		加治屋まちの杜公園は、中心市街地の中の緑豊かな広く開放された空間となっており、コロナ禍の中ではあるが、カフェレストランとの相乗効果もあり、多くの市民に利用されている。	

II 定量的指標の達成状況

指標 ②当該公園周辺における一日当たりの
歩行者通行量

目標値を達成

当初現況値 (H30末)	1,700人	平成31年1月19日(土)と20日(日)の 公園周辺の道路の平均歩行者通行量
最終目標値 (R2末)	2,400人	当初現況地の平均歩行者通行量 + 公園利用者数 1,700人 + 700人
実績値	2,918人	令和3年1月16日(土)と17日(日)の 平均歩行者通行量

令和3年1月16日(土)、17日(日) 歩行者通行量調査箇所

