

鹿児島市の商工振興概要

令和6年度

鹿児島市

産業振興部

目 次

I 産業振興部機構と事務分掌

1 機構図	1
2 事務分掌・職員数	2

II 令和6年度商工振興施策概要

1 令和6年度当初予算	
(1) 歳出予算総括表	6
(2) 歳出予算財源内訳	6
2 主要施策概要	
令和6年度主要事業一覧	7
<u>産業政策課</u>	
(1) 商工業振興プランの推進	10
(2) 中小企業指導団体への支援	10
(3) 貿易の振興	11
(4) 食肉センター	12
(5) 中小企業者の設備投資促進	12
(6) 中心市街地活性化	14
(7) 適正計量の推進	17
(8) 分庁舎の管理	17
<u>産業創出課</u>	
(1) 新産業の創出支援	18
(2) クリエイティブ産業の振興	19
(3) 創業支援	20
(4) 企業立地	21
<u>産業支援課</u>	
(1) 商業・サービス業の振興	23
(2) ものづくり産業の振興	27
(3) 鉱害の防止	31
(4) 金融対策	32
<u>雇用推進課</u>	
(1) 雇用対策	35
(2) 勤労者福祉	42

Ⅲ 鹿児島市の商工振興概況

1 鹿児島市の概況	
(1) 人口及び世帯数	4 4
(2) 産業別事業所数・従業者数	4 5
(3) 市内総生産額（令和元年度）	4 6
(4) 人口1人当たりの市民・県民・国民所得比較	4 6
2 市融資制度	4 7
3 雇用の現況	
(1) 年齢階級別完全失業率の推移	4 8
(2) 有効求人倍率の推移	4 8
4 商業の現況	
(1) 商業全般	4 9
(2) 卸売業	5 0
(3) 小売業	5 1
(4) 飲食店	5 3
5 工業の現況	
(1) 製造業	5 4
(2) 地場産業	5 6

Ⅳ 関係団体・機関・施設

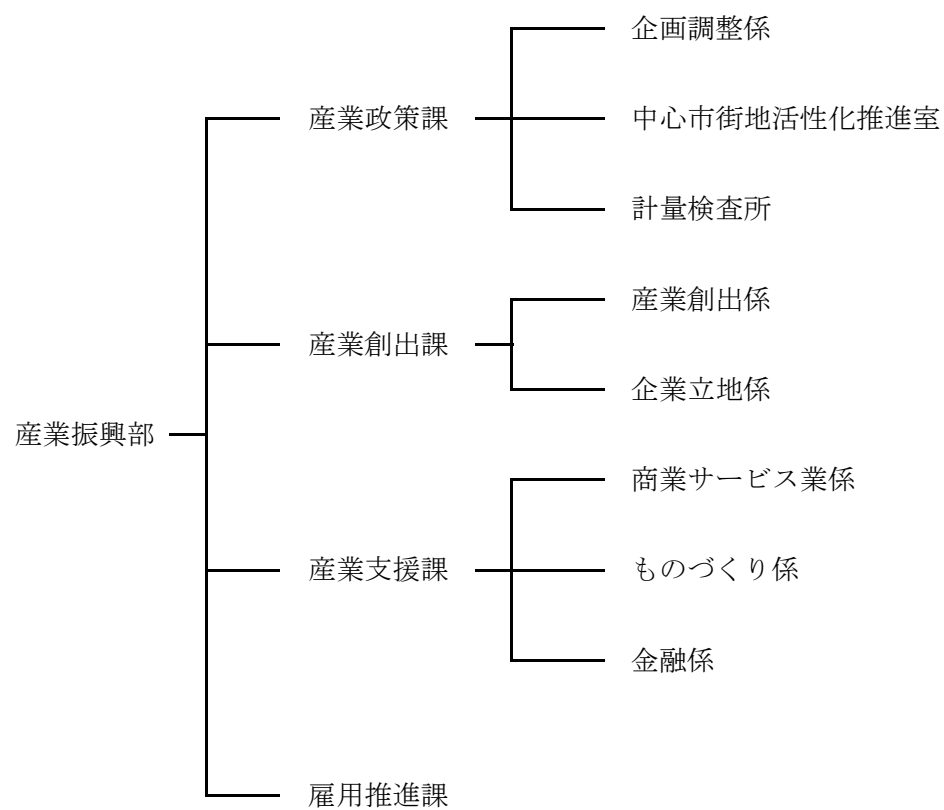
1 主要関係団体・関係機関	5 7
2 関係施設	5 7

Ⅴ その他

1 商工業振興プラン 施策体系	5 8
2 地域未来投資促進法に基づく地域経済牽引事業の促進	5 9

I 産業振興部機構と事務分掌

1 機構図



2 事務分掌・職員数 (令和6年4月1日現在)

産業振興部長 1名
計 52名

課名等	係名	職員数	事務分掌
産業政策課 課長 1名 計 13名	企画調整係	7 (育休 1含 む)	(1) 局、部及び課に属する庶務並びに局内及び部内事務の連絡調整に関する事 (2) 産業政策全般に係る総合的な企画及び調整に関する事 (3) 産業情報の収集及び提供に関する事 (4) 商工団体及び関係機関との連絡調整に関する事 (5) 貿易の振興に関する事 (6) かごしま春祭に関する事 (7) 旧食肉センターに関する事 (8) 各種講習及び研修会に関する事 (9) 予算経理に関する事 (10) 公印の保管に関する事
	中心市街地活性化推進室	2	(1) 中心市街地活性化基本計画に関する事 (2) 中心市街地活性化プロジェクトの推進に関する事 (3) 中心市街地活性化に係る連絡調整に関する事 (4) 株式会社まちづくり鹿児島との連絡調整に関する事

課名等	係名	職員数	事務分掌
(産業政策課)	計量検査所	3	<ul style="list-style-type: none"> (1) 計量器の定期検査に関する事。 (2) 計量器の代検査に関する事。 (3) 立入検査に関する事。 (4) その他計量検査取締りに関する事。 (5) 計量に関する鑑定、調査及び研究に関する事。 (6) 計量に関する再検査及び異議の申立てに関する事。 (7) 計量器の製造、修理、販売等の事業指導に関する事。 (8) 計量知識の啓発に関する事。 (9) その他計量に関する事。 (10) 分庁舎の維持管理に関する事。
産業創出課 課長 1名 計 12名	産業創出係	7	<ul style="list-style-type: none"> (1) 新産業の創出支援に関する事。 (2) クリエイティブ産業に関する事。 (3) ソーシャルビジネスに関する事。 (4) 産業における異業種間の交流及び連携に関する事。 (5) 農商工等連携に関する事。 (6) 各種講習及び研修会に関する事。 (7) 創業支援に関する事。 (8) ベンチャー企業の育成支援に関する事。 (9) 鹿児島市クリエイティブ産業創出拠点施設等に関する事。 (10) 予算経理に関する事。 (11) 公印の保管に関する事。 (12) その他課に属する庶務に関する事。
	企業立地係	4	<ul style="list-style-type: none"> (1) 企業立地に係る企画及び調査に関する事。 (2) 企業立地に係る情報収集及び立地促進に関する事。 (3) 立地企業の支援に関する事。

課名等	係名	職員数	事務分掌
産業支援課 課長 1名 計 19名	商業サービス業係	6	(1) 第3次産業の振興に係る総合的な企画及び調整に関する事。 (2) 商店街再開発等に関する事。 (3) 商店街振興組合法に関する事。 (4) 各種講習及び研修会に関する事。 (5) 人材育成及び後継者の育成に関する事。 (6) 流通対策に関する事。 (7) 商業に係る統計に関する事。 (8) 予算経理に関する事。 (9) 公印の保管に関する事。 (10) その他課に属する庶務に関する事。
	ものづくり係	7 (産休 2含 む)	(1) 第2次産業の振興に係る総合的な企画及び調整に関する事。 (2) 経営指導及び相談に関する事。 (3) 各種講習及び研修会に関する事。 (4) 人材育成及び後継者の育成に関する事。 (5) 鉱業に関する事。 (6) 伝統工芸品産業の振興に関する事。 (7) 特産品の普及及び販路拡張に関する事。 (8) 共同施設の管理運営に関する事。 (9) 工業に係る統計に関する事。
	金融係	5 (産休 1含 む)	(1) 中小企業に対する融資及びあっ旋に関する事。 (2) 信用保証協会に関する事。 (3) 中小企業の金融事情の調査に関する事。 (4) その他中小企業の金融に関する事。

課 名 等	係 名	職員数	事 務 分 掌
雇用推進課 課長 1名 計 7名		6	(1) 雇用安定対策に係る企画調整に関する事 (2) 勤労者団体及び関係機関との連絡調整に関する事 (3) 雇用情勢の調査及び資料収集に関する事 (4) 雇用相談及び労働相談に関する事 (5) 若者等の就労促進に関する事 (6) 中小企業勤労者の福利厚生に関する事 (7) 中小企業勤労者の退職金共済制度の助成に関する事 (8) 職業訓練及び職業訓練センターに関する事 (9) 技能功労者等の表彰に関する事 (10) 鹿児島市シルバー人材センターに関する事 (11) 鹿児島市中小企業勤労者福祉サービスセンターに関する事 (12) 勤労者交流センターに関する事 (13) 予算経理に関する事 (14) 公印の保管に関する事 (15) その他課に属する庶務に関する事

Ⅱ 令和6年度商工振興施策概要

1 令和6年度当初予算

(1) 歳出予算総括表

(単位：千円)

会計	款	項	目	令和6年度	令和5年度	対前年増減額	対比 (%)
一	般	会	計	282,524,000	278,872,000	3,652,000	101.3
			商工費	9,282,817	11,433,548	△ 2,150,731	81.2
			商工費※	2,390,891	2,629,063	△ 238,172	90.9
			商工総務費	1,040,245	1,351,964	△ 311,719	76.9
			商工業振興費	1,002,447	1,015,145	△ 12,698	98.7
			計量検査費	11,884	10,552	1,332	112.6
			雇用対策費	336,315	251,402	84,913	133.8
			計	2,390,891	2,629,063	△ 238,172	90.9

※目は産業振興部関係分のみ抜粋

(但し、商工総務費には観光交流局の人件費等を含む)

(2) 歳出予算財源内訳

(単位：千円)

会計	款	項	目	令和6年度				
				予算額	国・県支出金	地方債	その他	一般財源
一	般	会	計	282,524,000	90,528,390	17,002,928	8,558,684	166,433,998
			商工費	9,282,817	77,568	1,655,300	1,190,110	6,359,839
			商工費※	2,390,891	62,329	153,600	54,110	2,120,852
			商工総務費	1,040,245		100,900	1,491	937,854
			商工業振興費	1,002,447	20,650	2,500	40,473	938,824
			計量検査費	11,884			3,079	8,805
			雇用対策費	336,315	41,679	50,200	9,067	235,369
			計	2,390,891	62,329	153,600	54,110	2,120,852

※目は産業振興部関係分のみ抜粋

(但し、商工総務費には観光交流局の人件費等を含む)

2 主要施策概要

令和6年度主要事業一覧

課名	事業名等	事業費
産業政策課	(1) 商工業振興プランの推進	
	ア 鹿児島市商工業振興プラン推進事業	2,538千円
	(2) 中小企業指導団体への支援	
	ア 中小企業指導団体助成事業	20,100千円
	イ 日本商工会議所青年部ブロック大会助成事業	1,500千円
	(3) 貿易の振興	
	ア 輸出チャレンジ支援事業	1,000千円
	イ 地域商社支援事業	3,000千円
	ウ 日本貿易振興機構鹿児島貿易情報センター助成事業	1,300千円
	エ 貿易関係団体に対する負担金（鹿児島県貿易協会負担金ほか）	448千円
	オ 水産加工業の輸出向けHACCP等対応施設整備事業 【令和5年度繰越事業】	165,000千円
	(4) 食肉センター	
	ア 食肉センター施設管理事業	4,190千円
	イ 食肉センター施設設備整備事業	185,535千円
	(5) 中小企業者の設備投資促進	
	ア 中小企業等経営強化法に基づく中小企業者の設備投資促進	-
	(6) 中心市街地活性化	
	ア 中心市街地活性化推進事業	5,603千円
	(7) 適正計量の推進	
	ア 計量検査指導事業	11,518千円
	イ 暮らしに役立つ計量啓発事業	55千円
	(8) 分庁舎の維持管理	
	ア 産業政策課分庁舎施設整備事業	15,021千円
産業創出課	(1) 新産業の創出支援	
	ア 新産業創出支援事業	10,948千円
	イ フードビジネス推進事業	11,352千円
	ウ ベンチャー型事業承継推進事業	1,286千円
	(2) クリエイティブ産業の振興	
	ア クリエイティブ産業創出拠点施設企画運営事業	76,913千円
	イ クリエイティブ人材誘致事業	7,841千円
	ウ かごしまクリエイター成長促進事業	5,200千円
	エ 未来のICT人材育成事業	3,000千円
	(3) 創業支援	
	ア ソーホーかごしま管理運営事業	22,644千円
	イ 新規創業者等育成支援事業	9,557千円
	ウ 次世代アントレプレナー育成事業	502千円
	エ スタートアップ等成長促進事業	891千円
	(4) 企業立地	
	ア 企業立地推進事業	327,263千円

課 名	事 業 名 等	事業費
産業支援課	(1) 商業・サービス業の振興	
	ア 共同施設設置事業に対する助成	97,970千円
	イ 組織化助成	200千円
	ウ 明るい商店街づくり支援事業	6,296千円
	エ 桜島降灰対策事業	1,170千円
	オ 元気の出る中小企業支援事業	1,261千円
	カ 創業者テナントマッチング事業	6,000千円
	キ 頑張る商店街支援事業	20,900千円
	ク 大学連携による繁盛店づくりコンサルティング事業	869千円
	ケ 街なかりノベーション推進事業	5,006千円
	コ 商店街歩行者通行量調査【隔年実施】	12,800千円
	サ 中心市街地にぎわい創出支援事業	13,000千円
	シ 小規模事業者ICT導入促進支援事業	5,400千円
	ス プレミアム付商品券等発行支援事業【令和5年度繰越事業】	460,096千円
	セ 中小企業デジタル広告支援事業【再掲】	10,028千円
	(2) ものづくり産業の振興	
	ア 共同施設設置事業に対する助成【再掲】	97,970千円
	イ 組織化助成【再掲】	200千円
	ウ 伝統的工芸品産業の活路開拓支援事業	3,360千円
	エ 特産品宣伝事業	1,190千円
	オ 特産品コンクール開催事業	1,200千円
	カ 伝統的工芸品産業の振興事業	10,229千円
	キ 竹工芸技能者育成事業	578千円
	ク 元気の出る中小企業支援事業【再掲】	1,261千円
	ケ 「メイドインかごしま」支援事業	6,123千円
	コ ECサイト導入等支援事業	7,870千円
	サ よかもんどんどんマッチング事業	2,000千円
	シ 中小企業デジタル広告支援事業	10,028千円
	(3) 鉱害の防止	
	ア 休廃止鉱山鉱害防止事業	23,687千円
	(4) 金融対策	
	ア 中小企業資金融資事業	239,123千円
	イ 新規開業支援利子補給金交付事業	7,280千円
	ウ 金融相談事務費	335千円

課 名	事 業 名 等	事業費
雇用推進課	(1) 雇用対策	
	ア 障害者技能向上支援事業	285千円
	イ 就職困難者等雇用促進助成事業	6,595千円
	ウ 高年齢者就業機会確保等事業	59,484千円
	エ 技能功労者等表彰	1,169千円
	オ 中小企業のひろばの発行	2,269千円
	カ 職業訓練センターの管理運営	62,104千円
	キ 鹿児島市認定職業能力開発連絡協議会への助成	900千円
	ク 雇用促進団体への助成	180千円
	ケ 技能労働者奨励事業	72千円
	コ 若年者就職サポート事業	435千円
	サ ものづくり職人育成支援事業	625千円
	シ かごしまで働きたい若者応援会議運営事業	55千円
	ス 働きたい女性の就活応援事業	580千円
	セ 連携中枢都市圏合同企業説明会開催事業	3,000千円
	ソ 若者就職応援フェア「みらいワーク“かごしま”」開催事業	1,960千円
	タ 留学生人材確保推進事業	1,260千円
	チ 移住・就業等支援事業	51,108千円
	ツ 就職氷河期世代活躍支援事業	4,500千円
	テ しごと情報ポータルサイト	—
	ト 雇用対策連携協定に基づく取組	—
	(2) 勤労者福祉	
	ア 中小企業退職金共済制度及び特定退職金共済制度への加入促進	5,223千円
	イ 中小企業勤労者総合福祉推進事業	13,780千円
	ウ 勤労者交流センターの管理運営	76,878千円
	エ 勤労者交流センター設備改修事業	43,039千円
オ ワーク・ライフ・バランスを目指す事業所応援事業	180千円	

産業政策課

(1) 商工業振興プランの推進

地域経済の重要な担い手である中小企業を中心とした商工業の振興を図るため、令和4年に「第2期鹿児島市商工業振興プラン」を策定した。

プランの着実な推進に向けて、関係団体の代表者や学識経験者等で構成する「中小企業振興推進会議」を設置し、プランに位置づけた施策の進捗状況及び成果指標の達成の状況を把握するとともに、施策の見直しや新たな施策の展開等について協議・調整を行う。

また、鹿児島市商工業を担う関係団体・機関や市内事業者等の実務者で構成する「熱度マネジメント会議」を設置し、重点プロジェクトに位置付けられる施策の実効性を高めるとともに、PDCAを行う。

(2) 中小企業指導団体への支援

ア 中小企業指導団体助成事業

中小企業振興助成条例第5条に基づき、中小企業者及び事業協同組合等の総合的な向上改善と育成に努めている指導団体が行う事業に対し、事業量等を考慮して助成金を交付する。

[助成金の年度別推移]

(単位：千円)

	令和2年度	令和3年度	令和4年度	令和5年度	令和6年度
鹿児島商工会議所	6,400	6,400	6,400	6,400	(6,400)
かごしま市商工会	10,500	10,500	10,500	10,500	(10,500)
鹿児島県中小企業 団体中央会	1,300	1,300	1,300	1,300	(1,300)
鹿児島県商店街振興 組合連合会	200	200	200	200	(200)
(一社)鹿児島市 商店街連盟	1,500	1,500	1,500	1,500	(1,500)
(公社)鹿児島県 工業倶楽部	200	200	200	200	(200)

※令和6年度については、当初予算額

イ 日本商工会議所青年部ブロック大会助成事業

事業者間の交流を通じ、経営力の強化を図るため、本市で開催される「日本商工会議所青年部第44回九州ブロック大会かごしま大会」を支援する。(令和6年度新規事業)

(3) 貿易の振興

市内の中小企業者等の海外への販路拡大に向けた取組を支援し、本市の貿易振興及び経済の活性化を促進する。

ア 輸出チャレンジ支援事業

市内の中小企業者等が、海外で開催される合同展示会等に出展する経費、海外市場におけるニーズ調査及び海外現地視察に要する経費の一部を助成する。

[助成・成約実績] (単位：件・千円)

	令和2年度	令和3年度	令和4年度	令和5年度	令和6年度
助成件数	1	休止事業	2	3	(5)
助成金額	45	休止事業	400	381	(1,000)
成約件数	0	休止事業	0	1	-

※令和6年度については、当初予算額

イ 地域商社支援事業

海外展開の促進を図るため、本市事業者の商品等を取り扱う地域商社の海外への販路拡大に要する経費の一部を助成する。(補助対象経費の2分の1以内、補助限度額：100万円) (令和6年度新規事業)

ウ 日本貿易振興機構鹿児島貿易情報センター助成事業

本市の貿易及び経済の振興を図るため、同センターが行う貿易・経済情報の収集、貿易相談事業、貿易研修等の事業に対して助成する。

当該団体は、中小企業振興助成条例第5条に基づく指導団体として位置づけられている。

[助成額] (単位：千円)

	令和2年度	令和3年度	令和4年度	令和5年度	令和6年度
助成額	1,300	1,300	1,300	1,300	(1,300)

※令和6年度については、当初予算額

エ 貿易関係団体に対する負担金

[各種団体への負担金] (単位：千円)

	令和2年度	令和3年度	令和4年度	令和5年度	令和6年度
(公財) 日本関税協会	48	48	48	48	(48)
鹿児島港利用促進協議会	100	100	100	100	(100)
(公社) 鹿児島県貿易協会	300	300	300	300	(300)

オ 水産加工業の輸出向けH A C C P等対応施設整備事業【令和5年度繰越事業】

国の「農林水産物・食品輸出促進対策整備交付金」を活用し、水産加工品の輸出拡大を図るため、食品製造者等が行う輸出先のニーズに対応したH A C C P等の基準に適合させるための施設・機器の整備等に要する経費に対して助成する。

(4) 食肉センター

ア 食肉センター施設管理事業

食肉管理システムのリース、臭気対策の診断指導業務委託等を行う。

イ 食肉センター施設設備整備事業

食肉を安定的、効率的に供給できるよう施設設備の維持更新を図る。

[年度別処理頭数]

(単位：頭)

	令和2年度	令和3年度	令和4年度	令和5年度	令和6年度
牛	15,055	14,447	14,661	14,696	(12,898)
豚	210,525	225,348	218,885	204,570	(201,840)
馬	0	0	0	0	(0)
子牛	7	18	14	17	(12)
子馬他	0	0	0	0	(0)
合計	225,587	239,813	233,560	219,283	(214,750)

※令和6年度については、見込み

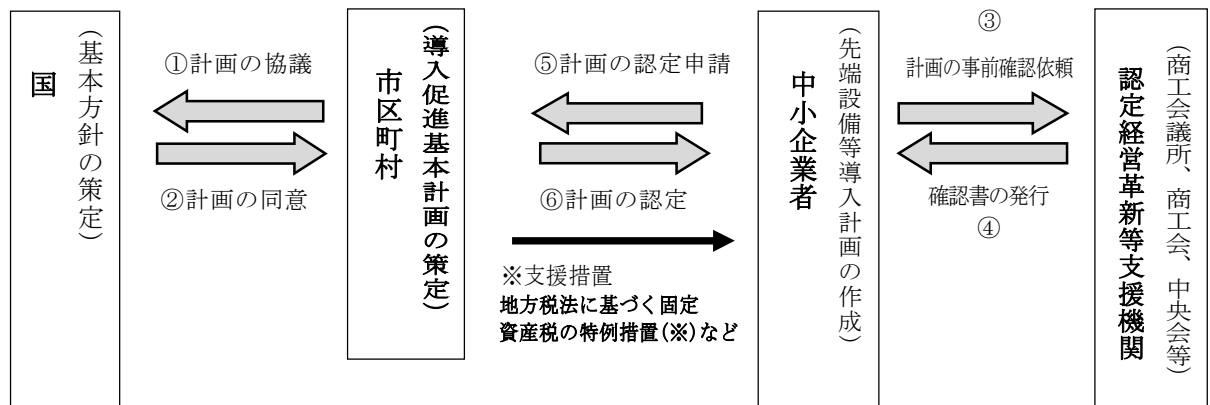
(5) 中小企業者の設備投資促進

ア 中小企業等経営強化法に基づく中小企業者の設備投資促進

(ア) 目的

中小企業者が市町村の認定を受けた計画に基づき先端設備等を導入する際の支援措置を講ずることで、生産性向上のための設備投資を促進する。

(イ) 制度のイメージ



※特例措置の内容

- ・ 中小企業者が計画内で賃上げ表明なし：3年間、課税標準を1/2に軽減
- ・ 中小企業者が計画内で賃上げ表明あり：4年間または5年間、課税標準を1/3に軽減

(ウ) 本市の導入促進基本計画の概要

項 目	内 容
(1) 計画の目標	・労働生産性の向上率 年平均3%以上
(2) 対象設備の種類	・機械及び装置、器具及び備品、工具、建物附属設備及びソフトウェア
(3) 対象区域・業種・事業	・市内全域における全業種及び全事業を対象
(4) 計画の期間	・令和7年7月23日まで

(エ) 設備投資促進のための支援措置

- ・地方税法に基づく固定資産税の特例措置（固定資産税の軽減措置）
- ・事業者の計画に基づく事業の実施に必要な資金繰りの支援（信用保証）

〔計画認定実績〕

(単位：件)

	令和元年度	令和2年度	令和3年度	令和4年度	令和5年度
認定件数	25	14	22	40	17

(6) 中心市街地活性化

ア 中心市街地活性化推進事業

第4期鹿児島市中心市街地活性化基本計画を推進するとともに、中心市街地活性化協議会に対する支援を行うことにより、都市機能の増進及び経済活力の向上を促進する。

〔中心市街地活性化協議会への負担金〕

(単位：千円)

	令和2年度	令和3年度	令和4年度	令和5年度	令和6年度
負担金	3,150	3,150	3,150	3,150	(3,150)

※令和6年度については、当初予算額

○第1期計画（平成19年12月～平成25年3月）の実績

〔目標指標の達成状況〕

目標	目標指標	基準値	目標値	達成状況
まちなかのにぎわい創出と回遊性の向上	歩行者通行量 (20地点, 土日)	125,531 人/日 (18年度)	150,000 人/日 (24年度)	130,712 人/日 (24年度)
九州新幹線の開業効果を生かした観光の振興	中心市街地の年間入込観光客数	6,801千人 (平成18年)	8,000千人 (平成24年)	7,653千人 (平成24年)
南九州随一の中心市街地の商店街活性化	小売業年間商品販売額	209,421 百万円 (平成16年)	210,000 百万円 (平成24年)	174,200 百万円 (平成24年推計)

〔計画掲載事業の進捗状況（毎年度末時点）〕

	19年度	20年度	21年度	22年度	23年度	24年度
事業完了	10事業	17事業	20事業	28事業	32事業	39事業
実施中	44事業	41事業	45事業	41事業	45事業	40事業
未着手	9事業	7事業	4事業	7事業	3事業	1事業
総事業数	63事業	65事業	69事業	76事業	80事業	80事業

○第2期計画（平成25年4月～平成30年3月）の実績

〔目標指標の達成状況〕

目標	目標指標	基準値	目標値	達成状況
街なかのにぎわい創出と回遊性の向上	歩行者通行量 (30地点, 土日)	165,664 人/日 (24年度)	171,000 人/日 (29年度)	156,110 人/日 (29年度)
都市型観光の振興	中心市街地の年間 入込観光客数	7,762千人 (平成23年)	8,100千人 (平成29年)	8,212千人 (平成29年)
商業・業務機能の集積促進	第三次産業の 従業者数	62,939人 (平成21年)	64,000人 (平成29年)	61,500人 (平成29年推計)

〔計画掲載事業の進捗状況（毎年度末時点）〕

	25年度	26年度	27年度	28年度	29年度
事業完了	4事業	12事業	15事業	17事業	19事業
実施中	55事業	55事業	57事業	67事業	68事業
未着手	6事業	5事業	0事業	0事業	0事業
総事業数	65事業	72事業	72事業	84事業	87事業

○第3期計画（平成30年4月～令和6年3月）の概要

※第6回計画変更認定時(令和5年3月)に計画期間1年延長

〔目標指標〕

目標	目標指標	基準値	目標値	最新値
商業・サービス機能の強化	空き店舗数	86店舗 (28年度)	70店舗 (令和5年度)	76店舗 (令和5年度)
稼ぐ観光の実現	宿泊観光客数	2,953千人 (平成28年)	3,220千人 (令和5年)	2,421千人 (令和4年)

[参考指標]

参考指標	基準値	目標値	最新値
歩行者通行量（30地点, 土日）	158,363 人／日 （28年度）	171,000 人／日 （令和5年度）	152,116 人／日 （令和5年度）
「中心市街地がにぎわっている」と感じる市民の割合	44.1% （28年度）	50.0% （令和3年度）	31.6% （令和3年度）

[計画掲載事業の進捗状況（年度末時点）]

	令和元年度	令和2年度	令和3年度	令和4年度	令和5年度
事業完了	9事業	15事業	39事業	46事業	57事業
実施中	76事業	77事業	58事業	63事業	63事業
未着手	0事業	0事業	0事業	0事業	0事業
総事業数	85事業	92事業	97事業	109事業	120事業

○第4期計画（令和6年4月～令和11年3月）の概要

[計画掲載事業数] 66事業（令和6年4月時点）

[目標指標]

目標	目標指標	基準値	目標値
街なかのにぎわい創出と回遊性の向上	歩行者通行量 （30地点、土日）	143,403 人/日 （4年度）	171,000 人/日 （10年度）
都市型観光の推進	宿泊観光客数	2,421千人 （令和4年）	3,388千人 （令和10年）

[参考指標]

参考指標	基準値	目標値
空き店舗数	78店舗 （4年度）	66店舗 （10年度）
「中心市街地がにぎわっている」と感じる市民の割合	31.6% （3年度）	43.9% （8年度）

(7) 適正計量の推進

ア 計量検査指導事業

取引上または、証明上の計量に使用されている計量器について、定期検査・立入検査を実施することで計量器の信頼性を確保するとともに、計量の安全確保に努める。

〔定期検査実績〕

(単位：個)

令和2年度	令和3年度	令和4年度	令和5年度	令和6年度
2,876	2,673	2,910	2,805	(2,910)

※令和6年度については、予定

イ 暮らしに役立つ計量啓発事業

計量の学習や体験を通して計量への理解を深め、正しい計量知識をはぐくみ市民生活の安心安全を確保する。

「計量のひろば」の開催

- ・計量記念日に、県や県計量協会等と共催し、計量思想の普及啓発を図るため、「計量のひろば」を開催し、商品量目コーナー等を実施する。

「計量啓発パネル展」の開催

- ・計量についての認識を深めてもらうために、各種イベント等で計量に関するパネル展を開催する。

(8) 分庁舎の維持管理

ア 産業政策課分庁舎施設整備事業

産業政策課分庁舎を適切かつ良好な状態に維持保全するため、外壁の補修・改修を行う。(令和6年度新規事業)

産業創出課

(1) 新産業の創出支援

ア 新産業創出支援事業

ヘルスケアビジネスなど新たな産業を創出するため、新サービス等の創出に向けた取組に対する助成や、起業や新製品開発におけるクラウドファンディングを活用した資金調達の支援、また、新規事業等の事業化に向けた専門家による伴走型の支援等を行う。

[新産業創出研究会部会実績]

	令和2年度	令和3年度	令和4年度	令和5年度	令和6年度
区分	ヘルスケア産業部会 新事業展開部会	ヘルスケア産業部会 新事業展開部会	ヘルスケア産業部会 新事業展開部会	ヘルスケア産業部会 新事業展開部会	ヘルスケア産業部会 新事業展開部会
開催回数	4回	休止事業	4回	3回	(2回)
会員数	132事業者	138事業者	154事業者	174事業者	—

※令和6年度の()内は、予定

イ フードビジネス推進事業

かごしまの豊かな農林水産資源や食品加工技術等を生かしたこだわりのある新商品開発等を促進するため、食品関連事業者や新たに食品加工に取り組もうとする事業者の商品開発や販路開拓等を支援する。

(支援概要)

商品開発ハンズオン支援、販売力強化セミナー、新商品開発入門セミナー、フードコーディネーターによる相談支援、新商品開発に係る補助金

[事業者支援実績]

(単位：事業者)

	令和2年度	令和3年度	令和4年度	令和5年度	令和6年度
支援事業者数	149	休止事業	53	53	—

ウ ベンチャー型事業承継推進事業

若手後継者によるベンチャー型事業承継を推進するため、業態転換、新市場参入など事業承継を契機にした新たな領域への挑戦を支援する講習会等を開催するとともに、関係機関等と連携し、第三者承継を支援する。

[セミナー等開催実績]

		令和2年度	令和3年度	令和4年度	令和5年度	令和6年度
トークセッション	回数	1回	休止事業	1回	1回	(1回)
	参加者数	28人	休止事業	20人	6人	—
ワークショップ	回数	1回	休止事業	3回		
	参加者数	6人	休止事業	21人		
事業承継セミナー	回数		休止事業	1回	1回	(1回)
	参加者数		休止事業	36人	18人	—

※令和6年度の()内は、予定

(2) クリエイティブ産業の振興

ア クリエイティブ産業創出拠点施設企画運営事業

クリエイティブ産業の振興を図り、地域経済の活性化に資するため、クリエイティブ人材の育成や多様な事業者等との交流のほか、入居企業等の支援などを行う「マークメイザン」の企画運営を行う。

(マークメイザン施設概要)

入居用施設 (24室)、シェアオフィス (6ブース)、交流スペース、テストキッチン、ユーティリティスタジオ等

[入居用施設使用者数 (年度末)] (単位：事業者)

令和2年度	令和3年度	令和4年度	令和5年度	令和6年度
15	15	16	14	—

イ クリエイティブ人材誘致事業

製品の高付加価値化等に必要なクリエイティブ人材を誘致するため、U I J ターンイベントを、首都圏や関西圏、福岡市において開催するほか、移住に係る経費の助成や、移住したクリエイティブ人材のコミュニティ形成支援等に取り組む。

[イベント等開催実績]

		令和2年度	3年度	4年度	5年度	6年度
U I J ターンイベント		64名 年1回	休止事業	25名 年2回	31名 年3回	(90名) (年3回)
お試し移住イベント		8名	休止事業	8名	8名	(10名)
移住 補助金	交通費 (R2まで)	1件/9千円	休止事業			
	改修費/ 設備投資費	5件/ 609千円	休止事業	3件/ 199千円	2件/ 200千円	(6件/ 600千円)

※令和6年度の()内は、予定

ウ かがしまクリエイター成長促進事業

デザイナーなど、製品の高付加価値化等に必要な市内クリエイターの活用に係る経費を助成するとともに、その成長を促進するため、市内で活動する多様なクリエイターが集い、ビジネススキルの向上やビジネスマッチング、クリエイター同士の交流を深めるための複合型イベントを開催する。

※令和6年度新規事業のため実績なし

エ 未来のICT人材育成事業

本市経済の持続的な成長を支えるICT人材の育成と地元定着を促進するため、高校生や大学生等を対象にプログラミング技術を学ぶセミナーや地元企業による出前講座等を実施する。

[セミナー等開催予定]

			令和5年度	令和6年度
AIプログラミング &トークセッション	高校生向け	回数	2回	(2回)
		参加者数	23人	(40人)
	大学生・ 専門学校生向け	回数	2回	(2回)
		参加者数	16人	(40人)
ICT人材による出前講座		回数	3回	(3回)

※令和6年度の()内は、予定

(3) 創業支援

ア ソーホーかごしま管理運営事業

ベンチャービジネスの展開や新規創業の促進を図るため、SOHO事業者を育成・支援する拠点施設として、ソーホーかごしまの管理運営を行う。

(ソーホーかごしま施設概要)

入居用施設 (21室)、創業準備ブース、会議室、ワークブース、交流サロン、商談コーナー等

[入居用施設使用者数 (年度末)]

(単位：事業者)

令和2年度	令和3年度	令和4年度	令和5年度	令和6年度
20	16	19	19	—

イ 新規創業者等育成支援事業

ベンチャービジネスの展開や新規創業の促進を図るため、インキュベーション・マネージャー (IM) の配置や創業に関するセミナー等の開催とともに、事業継続の支援などにより、新規創業者等を支援する。

[セミナー等開催実績]

		令和2年度	令和3年度	令和4年度	令和5年度	令和6年度
IM相談体制	人数	2人	2人	2人	1人	1人
IM相談対応	件数	1,290件	1,210件	1,696件	1,193件	—
創業セミナー	回数	11回	11回	11回	12回	12回
	参加者数	324人	387人	409人	688人	—
創業カフェ	回数	1回	休止事業	1回	1回	1回
	参加者数	34人	休止事業	41人	40人	(40人)

ウ 次世代アントレプレナー育成事業

将来的な地域経済の活性化につなげるため、市内の高校・大学に起業家（アントレプレナー）を講師として派遣し、講義や交流の機会を創出することにより、若い世代の起業意識の醸成を図る。

〔起業家出前講座開催実績〕

	令和5年度	令和6年度
回数	13回	(15回)
参加者数	2,558人	—

※令和5年度は、女性・学生・シニア起業チャレンジ支援事業の中で実施

※令和6年度の()内は、予定

エ スタートアップ等成長促進事業

市内の起業家のさらなる成長促進を図るため、スタートアップ（新規性の高い事業で急成長を目指す企業）等の育成・支援に先進的に取り組む自治体と協働し、市内のスタートアップ等と大企業や投資家等とのマッチング機会を創出するほか、民間団体等とも連携して支援に取り組む。

※令和6年度新規事業のため実績なし

(4) 企業立地

ア 企業立地推進事業

雇用の創出と地域経済の活性化を図るため、企業訪問活動等を行うとともに、立地した企業の新規雇用者数や設備投資額等に応じて助成する。

〔鹿児島市における年度別立地協定件数〕

(単位：件)

	令和2年度	令和3年度	令和4年度	令和5年度	令和6年度	計
立地協定件数	8	7	12	6	—	33
ソフトウェア業	1	5	7	1	—	14
デザイン業 コンテンツ制作業	0	0	1	1	—	2
コールセンター	4	0	1	1	—	6
事務処理センター	1	1	0	0	—	2
製造業	1	1	2	3	—	7
研究開発施設	0	0	1	0	—	1
本社機能	1	0	0	0	—	1

(ア) 企業訪問活動

(イ) 企業立地パンフレットの作成

(ウ) 鹿児島県企業誘致推進協議会が行う事務研修会への参加

(エ) (一財) 日本立地センターが行う実務研修会等への参加

(オ) 鹿児島市企業立地促進補助金交付要綱に基づき、製造業、情報通信業、知識集約型産業、コールセンター、事務処理センター及び本社機能の立地に対し、その新

規雇用者数や設備投資額等に応じた助成を行う。

[鹿児島市企業立地促進補助金の概要]

(令和6年4月1日現在)

業 種	要 件	限度額
製造業	・新規雇用者 11人以上(市内企業は6人(中小企業は3人)以上で、設備投資額1億円以上)	6,000万円
	・新規雇用者 30人以上 ・設備投資額 10億円以上	6億円
情報通信業(ソフトウェア業等) 知識集約型産業(デザイン業・コンテンツ制作業等・研究開発施設)	・新規雇用者 6人以上(デザイン業・コンテンツ制作業は3人以上)	6,000万円
	・新規雇用者 30人以上 ・設備投資額 10億円以上	3億円
	・県内初進出の場合 新規雇用者 5人以上(デザイン業・コンテンツ制作業は3人以上)	6,000万円
コールセンター 事務処理センター	・新規雇用者 30人以上	3億円
本社機能	・新規雇用者 10人以上(中小企業は5人以上)	3億円

産業支援課

(1) 商業・サービス業の振興

ア 共同施設設置事業に対する助成

事業協同組合等が構成員の事業共同化のための共同施設又は一般公衆の利便に寄与する共同施設を設置した場合に、1事業1億円を限度に助成する。

- ・助成額：事業費ごとに区分した助成率を事業費に乗じて得た額の合計

(助成率は、共同施設の種類、国・県の補助金の有無により異なる)

なお、街路灯を省エネ化した場合は、1団体100万円を限度に助成する。

- ・助成率：50/100以下（国・県補助なしの場合）

20/100以下（国・県補助ありの場合）

[助成実績]

	令和2年度	令和3年度	令和4年度	令和5年度	令和6年度
団体数	4団体	休止事業	0団体	0団体	(3団体)
金額	120,343千円	休止事業	0千円	0千円	(97,970千円)

※令和6年度については、予定

イ 組織化助成

中小企業者が法人である事業協同組合等を組織した場合に、1法人あたり10万円を限度に助成する。

[助成実績]

	令和2年度	令和3年度	令和4年度	令和5年度	令和6年度
団体数	0団体	休止事業	0団体	0団体	(2団体)
金額	0千円	休止事業	0千円	0千円	(200千円)

※令和6年度については、予定

ウ 明るい商店街づくり支援事業

商店街の夜の魅力の創出と消費者が安心して楽しく買物ができる環境づくりを促進するために、商店街が設置し、維持管理する街路灯等にかかる電気料の一部及びリース又はレンタルにより、省エネ電球を導入した場合のリース料又はレンタル料の一部を助成する。

[助成実績]

	令和2年度	令和3年度	令和4年度	令和5年度	令和6年度
団体数	65団体	68団体	70団体	68団体	(68団体)
金額	6,746千円	6,912千円	6,873千円	5,879千円	(6,247千円)

※令和6年度については、予定

エ 桜島降灰対策事業

桜島の降灰から快適な都市環境と美観を守るため、次の事業を行う。

(ア) 降灰除去機購入に対する助成

商店街が降灰除去機を購入した場合、1台につき購入費の1/2に相当する額で、5万円を限度に助成する。

(イ) アーケード降灰除去事業に対する助成

商店街がアーケードの降灰除去事業を実施した場合、経費の1/2に相当する額で、1回あたり20万円を限度に助成する。

(助成回数は、1商店街につき1会計年度2回まで)

(ウ) 降灰の収集用克灰袋の配布

商店街に降灰の収集用克灰袋を配布する。

[助成実績]

		令和2年度	令和3年度	令和4年度	令和5年度	令和6年度
降灰除去機 補助金	団 体 数	0商店街	0商店街	0商店街	1商店街	(1商店街)
	助成金額	0千円	0千円	0千円	47千円	(50千円)
アーケード 降灰除去事業 補助金	団 体 数	3商店街	2商店街	5商店街	8商店街	(10商店街)
	助成金額	394千円	310千円	464千円	947千円	(1,120千円)
克灰袋の配布	団 体 数	1商店街	0商店街	0商店街	3商店街	—
	配布枚数	200枚	0枚	0枚	400枚	—

※令和6年度については、予定

オ 元気の出る中小企業支援事業

商店街や中小企業者で組織する団体等の自主的な研修会開催や、中小企業者の中
小企業大学校人吉校の研修受講に対し助成する。

年度	令和4年度	令和5年度	令和6年度
研修会の開催助成	5件	1件	(7件)
中小企業大学校の研修受講の助成	5件	1件	(6件)

※令和6年度については、予定

カ 創業者テナントマッチング事業

本市が主催する創業に関するセミナーなどを修了した者が、中心市街地内や団地核にある空き店舗を活用して新規開業する場合、店舗の整備に要する経費に対して助成する。

[助成実績]

	令和2年度	令和3年度	令和4年度	令和5年度	令和6年度
件数	1件	休止事業	1件	3件	(7件)
金額	1,000千円	休止事業	1,000千円	3,000千円	(6,000千円)

※令和6年度については、予定

キ 頑張る商店街支援事業

商店街等が独自のアイデアや創意工夫を生かし、商店街の活性化を図るために実施する事業に対して助成する。

[助成実績]

	令和2年度	令和3年度	令和4年度	令和5年度	令和6年度
団体数	24団体	20団体	26団体	32団体	(44団体)
金額	27,774千円	28,999千円	10,161千円	13,391千円	(20,900千円)

※令和4年度からは総合支援型を廃止し個別支援型に一本化

※令和6年度については、予定

ク 大学連携による繁盛店づくりコンサルティング事業

マーケティングを学ぶ学生と店主の協働による小売・卸売・飲食サービス業の魅力向上に取り組むことで、繁盛店づくりと、若者の育成・地元定着を図る。

[事業実績]

	令和4年度	令和5年度	令和6年度
参加店舗数	5店舗	6店舗	(6店舗)

※令和6年度については、予定

ケ 街なかりノバージョン推進事業

空き店舗等の有効活用によるまちの賑わい創出を図るため、空き店舗等を活用する事業計画作成を支援する街なかりノバージョン実践セミナー等を開催する。

[事業実績]

	令和2年度	令和3年度	令和4年度	令和5年度	令和6年度
セミナー受講者数	20人	休止事業	18人	17人	(20人)

※令和6年度については、予定

コ 商店街歩行者通行量調査

本市の主要商店街における歩行者の流れや特徴を把握し、その分布状況及び動向を比較分析することで、本市商業振興を図るための基礎資料とするため、市内の主要商店街において調査を実施する。※隔年実施

サ 中心市街地にぎわい創出支援事業

中心市街地の面的な活性化を図るため、商店街などが実施するにぎわい創出を図るイベントに対し助成する。

[助成実績]

	令和4年度	令和5年度	令和6年度
団体数	2団体	6団体	(8団体)
金額	2,160千円	12,253千円	(13,000千円)

※令和6年度については、予定

シ 小規模事業者ICT導入促進支援事業

小規模事業者のICT活用による生産性向上を促進するため、専門家の派遣やICTツール導入に対し助成する。

[事業実績]

	令和4年度	令和5年度	令和6年度
専門家派遣	20件	16件	(15件)
ICTツール導入助成	18件	7件	(15件)

※令和6年度については、予定

ス プレミアム付商品券等発行支援事業【令和5年度繰越事業】

物価高騰の影響を受ける、小売・サービス業等の事業者への支援や商店街の活性化、地域における消費の喚起・下支えを行うため、プレミアム付商品券の発行などを行う商店街等に対し助成する。

[助成実績]

	令和4年度	令和5年度	令和6年度
団体数	9団体	15団体	—
金額	320,722千円	408,382千円	(460,000千円)

※令和6年度については、予定

セ 中小企業デジタル広告支援事業【再掲】

中小企業者のデジタル広告を活用した宣伝等に対し助成するとともに、デジタル広告の利活用に関するセミナーを開催する。

(2) ものづくり産業の振興

ア 共同施設設置事業に対する助成【再掲】

事業協同組合等が構成員の事業共同化のための共同施設又は一般公衆の利便に寄与する共同施設を設置した場合に、1事業1億円を限度に助成する。

- ・助成額：事業費ごとに区分した助成率を事業費に乗じて得た額の合計
(助成率は、共同施設の種類、国・県の補助金の有無により異なる)

イ 組織化助成【再掲】

中小企業者が法人である事業協同組合等を組織した場合に、1法人あたり10万円を限度に助成する。

ウ 伝統的工芸品産業の活路開拓支援事業

本市の伝統的工芸品産業の振興や販路拡大を図るため、伝統的工芸産業の産地組合等が行う活路開拓事業に必要な経費を助成する。また、伝統的工芸品を活用した仙巖園等でのイベントを開催する。

〔助成実績〕

		令和2年度	令和3年度	令和4年度	令和5年度	令和6年度
負担金	薩摩焼 フェスタ	210千円	210千円	210千円	210千円	(210千円)

※令和6年度については、予定

		令和2年度	令和3年度	令和4年度	令和5年度	令和6年度
補助金	組合数	1組合	1組合	3組合	3組合	(3組合)
	金額	2,500千円	2,500千円	2,900千円	2,728千円	(2,850千円)

※令和6年度については、予定

エ 特産品宣伝事業

本市の特産品を紹介・宣伝し、販路拡大を図るため、特産品ガイドブックを作成・配布する。

〔事業実績〕

	令和2年度	令和3年度	令和4年度	令和5年度	令和6年度
配布部数	12,024部	7,682部	10,592部	20,646部	—

オ 特産品コンクール開催事業

多様化する消費者ニーズに対応した売れる商品づくりを促進するため、県内で新たに開発・製造・改良された商品のコンクールを県などと共同で開催し、生産者の技術向上と製品開発意欲の高揚を図るとともに、入賞商品を広くPRすることにより、販路の開拓を図る。

〔事業実績〕

		令和2年度	令和3年度	令和4年度	令和5年度	令和6年度
負担金（千円）		1,100	1,000	1,000	1,000	(1,200)
出品数	食品	93	79	83	77	—
	工芸品	39	34	35	31	—
入賞商品数		22(6)	22(9)	22(7)	22(9)	—

※入賞商品数の（ ）は市内業者数

※令和6年度については、当初予算額

カ 伝統的工芸品産業の振興事業

本場大島紬産業、竹産業の振興・育成を図るため、市内の伝統的工芸品産業（大島紬・竹）業者の作業の場として、大島紬締機センター、大島紬のり張りセンター、竹産業振興センターの管理運営を行う。

〔利用実績〕

	令和2年度	令和3年度	令和4年度	令和5年度	令和6年度
大島紬締機センター	4,826人	4,699人	4,548人	3,846人	—
大島紬のり張りセンター	393件	352件	286件	257人	—
竹産業振興センター	5,660人	5,694人	6,766人	7,548人	—

キ 竹工芸技能者育成事業

竹工芸技術の継承と市民の竹製品に対する理解を深めるため、市民を対象に、竹編み等の技術の習得を目的とした竹工芸技能者育成講座を開催する。

〔修了者数〕

（単位：人）

	令和2年度	令和3年度	令和4年度	令和5年度	令和6年度
初 級	25	休止事業	26	28	(30)

※令和6年度については、予定

ク 元気の出る中小企業支援事業【再掲】

商店街や中小企業者で組織する団体等の自主的な研修会開催や、中小企業者の中小企業大学校人吉校の研修受講に対し助成する。

ケ 「メイドインかごしま」支援事業

本市中小企業（製造業者等）の経営力の強化や製品等の販路拡大の取組を支援する。

（ア）生産性向上支援事業

本市中小企業者（製造業者）の設備導入に対する助成

〔助成実績〕

	令和4年度	令和5年度	令和6年度
件数	6件	6件	(5件)
金額	1,326千円	1,363千円	(1,200千円)

※令和6年度については、予定

（イ）経営力強化事業

（a）製造業者や製造業グループへのアドバイザー派遣

〔派遣実績〕

	令和2年度	令和3年度	令和4年度	令和5年度	令和6年度
企業・グループ数	1(0)件	1(0)件	1(0)件	4(0)件	(5(1)件)
回数	2(0)回	2(0)回	1(0)回	5(0)回	(10(2)回)

※（ ）内はグループ指導の数を再掲

※令和6年度については、予定

（b）本市中小企業者（製造業者）の知的財産権の取得、人材育成に関する取組等に対する助成

〔助成実績〕

	令和2年度	令和3年度	令和4年度	令和5年度	令和6年度
件数	5件	2件	0件	4件	(4件)
金額	750千円	258千円	0千円	449千円	(800千円)

※令和6年度については、予定

（c）各種相談会の開催

〔事業実績〕

	相談内容	企業数
令和2年度	新型コロナウイルス感染症の影響により中止	—
令和3年度	『かごしまECラボ』 ネットショップ売上げUPセミナー	10社
令和4年度	サラ忍法ブランディングの術	5社
令和5年度	How to SNS広告	5社
令和6年度	—	—

(ウ) 販路拡大推進事業

(a) 四市連携による地場企業販路拡大推進

首都圏等の市場に向け、地場中小企業の販路拡大を図るため、福岡市、熊本市、北九州市との交流連携協定に基づき、四市が連携して製造業の商談会の開催に取り組む。

(b) 本市中小企業者（製造業者）の国内見本市、商談会等への出展に対する助成

(c) 越境ECサイト等を活用した海外販路開拓を行うものに対する助成

[助成実績]

	令和2年度	令和3年度	令和4年度	令和5年度	令和6年度
商談会等	1件	2件	4件	12件	(5件)
出展	19千円	187千円	304千円	937千円	(500千円)
海外展開	—	—	—	0件	(2件)
支援	—	—	—	0千円	(200千円)

※令和6年度については、予定

(エ) 新製品等支援事業

本市中小企業者（製造業者）の新製品等の開発や海外向け商品の製作に対する助成

[助成実績]

	令和2年度	令和3年度	令和4年度	令和5年度	令和6年度
新製品等	7件	5件	9件	14件	(9件)
開発	1,299千円	859千円	1,380千円	2,695千円	(1,800千円)
新商品	4商品	6商品	8商品	1件	(2件)
販路開拓	982千円	1,657千円	2,346千円	218千円	(400千円)

※令和6年度については、予定

(オ) ふるさと納税お礼品開発等支援事業

本市中小企業者のふるさと納税お礼品となる商品の製造又はブラッシュアップに対する助成

[助成実績]

	令和4年度	令和5年度	令和6年度
補助件数	4件	2件	(3件)
補助額	493千円	209千円	(600千円)

※令和6年度については、予定

コ ECサイト導入等支援事業

本市の中小企業者等の商品販売やサービス、店舗のPRを図るため、EC（電子商取引）サイトの立ち上げ等に対し助成を行う。

〔助成実績〕

	令和2年度	令和3年度	令和4年度	令和5年度	令和6年度
補助件数	558件	50件	104件	29件	(30件)
補助額	198,455千円	18,080千円	37,861千円	5,871千円	(7,500千円)
セミナー開催	5回	2回	2回	3回	(3回)

※令和6年度については、予定

サ よかもんどんどんマッチング事業

製造業者の県外市場に向けた販路拡大を支援するため、首都圏等からバイヤーを招聘し、マッチング商談会を開催する。

〔参加者数〕

	令和6年度
バイヤー	(20社程度)
サプライヤー	(50社程度)

※令和6年度については、予定

シ 中小企業デジタル広告支援事業

中小企業者のデジタル広告を活用した宣伝等に対し助成するとともに、デジタル広告の利活用に関するセミナーを開催する。

	令和6年度
補助件数	(50件)
補助額	(10,000千円)
セミナー開催	(1回)

※令和6年度については、予定

(3) 鉱害の防止

ア 休廃止鉱山鉱害防止事業

旧錫山鉱山の大切坑口から流出する坑水を適正に処理することにより、周辺住民及び下流住民の生活環境を保全する。

〔事業実績〕

	令和2年度	令和3年度	令和4年度	令和5年度	令和6年度
処理水量(m ³)	243,575	194,762	200,381	196,797	—

(4) 金融対策

ア 中小企業資金融資事業

市内に住所と事業所を有し、6月以上（資金によっては1年以上）継続して事業を営んでいる中小企業者に対して、経営の安定や企業の振興を図るため、融資制度を設けて事業資金の融資あっせんを行う。（ただし、創業支援資金は事業実績のない方や事業実績が6月未満の方が対象。街なかりノバージョン推進資金は事業実績を問わない。）

また、制度を利用する中小企業者の負担軽減を図るため、信用保証料の補助を行うとともに、制度の円滑な運用を図るため鹿児島県信用保証協会と株式会社商工組合中央金庫鹿児島支店に対し損失補償を行う。

[主な融資制度の内容]

資金の種類		融資限度額	信用保証料率 (市補助前)	市補助割合
産業振興資金		3,000万円	年0.45%～1.90% ※1	1/2 (2/3)※2
特別小口資金		2,000万円	年0.65% (年0.60%) ※3 ※1	3/5
小規模企業支援資金		2,000万円 (ただし、既存の保証付融資残高との合計で2,000万円内)	年0.50%～2.20% ※1	3/5
創業支援資金	創業関連保証対応	2,000万円 (うち運転資金は1,400万円以内)	年1.00%	2/3 (3/4)
	一般保証対応			(4/5) ※4
新事業展開支援資金	事業転換・多角化・事業拡大	(事業転換・多角化) 1,200万円 (事業拡大・海外販路拡大・新特産品コンクール) 3,000万円	年0.45%～1.90%	2/3 (3/4)※5
	海外販路拡大			2/3
	新特産品コンクール			4/5
街なかりノバージョン推進資金		1,000万円		4/5

資金の種類		融資限度額	信用保証料率 (市補助前)	市補助割合
環境配慮促進資金		3,000万円	年0.45%~1.90%	4/5
ICT活用促進資金				
経営安定 化資金	危機関連 保証対応		年0.80%	
	セーフティネット 保証対応		年0.87%又は 0.80%	
	経済環境変化等	年0.45%~1.90%		
災害対策資金		1,500万円		全額
大島紬救済対策資金		組合 5,000万円	信用保証協会の保証を 必要としない	
協同組合等活性化資金		組合 6,000万円 設立後6月未満の 組合2,000万円		

- ※1 「かごしまSDGs推進パートナー」の登録を受けている場合、さらに0.10%の割引。
- ※2 設備資金として利用する場合、保証料補助は2/3。信用保証料率が年1.25%以上の場合は年0.60%（設備資金の場合は年0.80%）で算出した保証料相当額を補助。
- ※3 NPO法人が利用する場合、信用保証料率は年0.60%。
- ※4 本市が定めるセミナー等（対象年度は受講年度を含め2年度以内（街なかリノベーション実践セミナーは5年度以内）。※5において同じ。）の修了者又は女性、若者（30歳未満）、シニア（55歳以上）が利用する場合、保証料補助は3/4。セミナー等の修了者が女性、若者、シニアの場合、保証料補助は4/5。
- ※5 本市が定めるセミナー等の修了者が利用する場合、保証料補助は3/4。

〔保証付融資及び保証料補助実績〕

	令和2年度	令和3年度	令和4年度	令和5年度	令和6年度
件数	560件	738件	730件	725件	(1,597件)
融資金額	6,057,560千円	4,593,315千円	4,383,284千円	4,655,812千円	(11,790,128千円)
保証料補助	176,482,341円	99,914,350円	89,987,650円	91,150,432円	(238,862,000円)

※令和6年度については、見込み

イ 新規開業支援利子補給金交付事業

本市融資制度の創業支援資金を利用した創業者に対して利子補給を行い、創業期の経営安定と事業の健全な発展を支援する。

- ・借入後の当初12月以内に支払った利子相当額を補助（上限30万円）

〔利子補給実績〕

	令和2年度	令和3年度	令和4年度	令和5年度	令和6年度
件数	67件	77件	74件	64件	(84件)
金額	5,020,252円	6,375,380円	5,710,730円	4,913,412円	(7,280,000円)

※令和6年度については、見込み

ウ 金融相談事務費

本市中小企業融資の適正な運営を図るため、金融相談への対応やセーフティネット保証等に係る認定を行う。

〔主な認定実績〕

	元年度	令和2年度	令和3年度	令和4年度	令和5年度
セーフティネット保証4号	116件	68件	27件	43件	104件
セーフティネット保証5号	31件	1,110件	82件	42件	183件
危機関連保証	282件	7,064件	136件	—	—
合計	429件	8,242件	245件	85件	287件

雇用推進課

(1) 雇用対策

ア 障害者技能向上支援事業

(ア) 障害者技能向上支援事業

障害者の雇用促進につなげるため、特別支援学校の生徒を対象にした技能体験教室の実施やアビリンピック参加者に激励金を支給し、技能向上の機会を提供する。

- ・ 障害者技能労働者激励金の支給

全国障害者技能競技大会（アビリンピック全国大会）の参加者に、激励金を支給する。

[支給実績]

(単位：人)

	令和2年度	令和3年度	令和4年度	令和5年度	令和6年度
対象者数	5	休止事業	3	2	(4)

※令和6年度については、予定

- ・ 技能体験教室

特別支援学校の生徒を対象とした技能体験教室を実施する。

(イ) 障害者雇用ガイドの発行

事業主の障害者雇用に対する理解と協力を得るために「障害者雇用ガイド」を作成し、広報啓発を行う。

イ 就職困難者等雇用促進助成事業（就職困難者等雇用奨励金）

市内に在住する障害者、高年齢者、母子家庭の母等、生活保護受給者等、就職氷河期世代長期不安定雇用者及びその他就職が特に困難な者を雇用し、国の特定求職者雇用開発助成金の支給決定を受けた市内に事業所を有する中小企業の事業主（雇用保険の適用事業所）に奨励金を支給する。

- ・ 重度障害者等を雇用したとき…………… 1人月額 6,000円を12か月間
- ・ 重度以外の障害者を雇用したとき…………… 1人月額 3,000円を12か月間
- ・ 精神障害者を雇用したとき…………… 1人月額 6,000円を12か月間
- ・ 発達障害者・難治性疾患患者を雇用したとき…… 1人月額 3,000円を12か月間
- ・ 高年齢者（60歳以上）、母子家庭の母等、生活保護受給者等、就職氷河期世代長期不安定雇用者、及びその他就職が特に困難な者を雇用したとき…………… 1人月額 3,000円を6か月間

[交付実績]

	令和2年度	令和3年度	令和4年度	令和5年度	令和6年度
事業所数 (対象者数)	224事業所 (273人)	328事業所 (374人)	194事業所 (204人)	212事業所 (238人)	—
交付額	6,300千円	8,316千円	4,518千円	5,274千円	(6,534千円)

※令和6年度については、当初予算額

ウ 高年齢者就業機会確保等事業

(公社) 鹿児島市シルバー人材センターへの助成

定年退職後等、就業を通じて、自らの生きがいの充実や高年齢者の就業機会の拡大等を図るとともに、活力ある地域づくりを促進するため、(公社) 鹿児島市シルバー人材センターに助成する。

[会員実績]

(単位：人)

	令和元年度	令和2年度	令和3年度	令和4年度	令和5年度
会員数	4,081	4,229	4,408	4,266	4,110

エ 技能功労者等表彰

技能尊重の気運を広く社会に醸成するとともに、技能者の地位及び技能水準の向上並びに将来を担う人材の育成に資するため、優れた技能を有し、鹿児島市の産業発展に尽くされた技能者及び優れた青年技能者の表彰を行う。

(対象者)

市内に居住し、かつ勤務する技能者で、表彰の種類ごとに、要件をすべて満たす者

(ア) 技能功労者表彰

- ・ 11月10日現在において、年齢45歳以上で、かつ同一職種の経験年数20年以上を有し、現に就業している者
- ・ 優れた技能を有し、他の技能者の模範となる者

(イ) 青年優秀技能者表彰

- ・ 11月10日現在において、年齢39歳以下で、かつ同一職種の経験年数10年以上を有し、現に就業している者
- ・ 青年優秀技能者にふさわしい優れた技能を有し、将来を嘱望される者

[表彰実績]

(単位：人)

	令和2年度	令和3年度	令和4年度	令和5年度	令和6年度
技能功労者	35	40	42	36	(40)
青年優秀技能者	11	11	9	12	(15)

※令和6年度については、予定

オ 中小企業のひろばの発行

望ましい雇用就業構造の実現、労働力需給調整、高年齢者雇用対策、障害者雇用対策、労働福祉など、国、県、市の施策への理解を深めてもらうために「中小企業のひろば」を作成して事業主等に配布し、事業主及び従業員への広報・啓発を図る。

- ・ 年2回発行 (10、3月)

カ 職業訓練センターの管理運営

独自で従業員の職業訓練を行うことが困難な中小企業が共同で職業訓練を行う施設として、職業訓練センターを設置している。職業訓練法人鹿児島市職業訓練協会を施設の管理者に指定し、管理運営を委託している。

〔実績〕

(単位：人)

	令和2年度	令和3年度	令和4年度	令和5年度	令和6年度
訓練生数	34	28	29	35	34
利用者数	4,385	4,495	3,729	3,944	—

※訓練生数については年度当初、利用者数については年度末

キ 鹿児島市認定職業能力開発連絡協議会への助成

認定職業能力開発校相互の連絡協調を図り、職業訓練事業の振興と市内産業の発展に寄与している鹿児島市認定職業能力開発連絡協議会の事業費の一部を助成する。

ク 雇用促進団体への助成

同一職種内における賃金、福利厚生などの就職条件の向上とレベルを統一して若年労働力を確保できるよう、集団で求人活動を行っている鹿児島市集団求人雇用対策協会を育成するために助成する。

ケ 技能労働者奨励事業

(ア) 優良訓練修了生表彰

認定職業能力開発校の修了生が、今後とも意欲的に技能の習得に努め、技能水準の向上に寄与するとともに、技能尊重の気運を広く社会に醸成するため表彰を行う。

(対象者) 次の要件をすべて満たす者

- ・ 所定の訓練課程を修了し、学科・実技ともに優秀であること
- ・ 訓練期間中における出席率が80%以上で、かつ、日常の訓練受講態度、行動等が他の模範となるものであること

〔表彰実績〕

(単位：人)

令和2年度	令和3年度	令和4年度	令和5年度	令和6年度
7	5	4	6	(8)

※令和6年度については、予定

(イ) 技能五輪全国大会等参加者への激励金支給

技能水準の一層の向上を図るとともに若年労働者の技能職離れを防止し、併せて技能尊重の気運を広く社会に広めるため、技能五輪全国大会等に参加する技能労働者に対して激励金を支給する。

[技能五輪全国大会：支給実績] (単位：人)

令和2年度	令和3年度	令和4年度	令和5年度	令和6年度
2	休止事業	2	6	(5)

※令和6年度については、予定

[一級技能士全国技能大会（全国技能グランプリ）：支給実績] (単位：人)

令和2年度	令和3年度	令和4年度	令和5年度	令和6年度
2	—	—	2	—

※隔年開催

コ 若年者就職サポート事業

若年者の雇用面のミスマッチ解消や定着率の向上を図るため、それぞれに対応した取組を実施し、若年者の雇用改善を図る。

(ア) 地元就職促進に向けた訪問要請

若年者の地元就職促進等を図るため、経済団体や業界団体等を直接訪問し、要請を行う。

(イ) 高校生ステップアップセミナーの開催

就職を控えた高校生に対し、勤労観や職業観の醸成を図り、就職活動を支援するためのセミナーを開催する。

[参加実績]

	令和元年度	令和2年度	令和3年度	令和4年度	令和5年度
参加高校数	10校	5校	8校	7校	8校
参加者数	687人	401人	594人	456人	431人

※令和2年度は、新型コロナウイルス感染拡大防止の観点から勤労者交流センターでの合同開催に替えて、各学校へ講師を派遣する形で実施

※令和3年度は、新型コロナウイルス感染拡大防止の観点から参加者数の多い高校は各学校で実施し、少ない高校は勤労者交流センターでの合同開催

(ウ) 新就職者激励大会の開催

鹿児島市内の事業所に就職して産業の発展に寄与する新就職者を激励し、職場定着を図る。

[参加実績]

	令和元年度	令和2年度	令和3年度	令和4年度	令和5年度
事業所数	—	48事業所	42事業所	38事業所	39事業所
参加者数	—	152人	137人	143人	122人

※令和元年度は、新型コロナウイルス感染拡大防止の観点から開催を中止

※令和2年度から4年度は、新型コロナウイルス感染対策に留意しながら内容を縮小

して開催

(エ) 「ワカモノ×カゴシマシ」魅力再発見セミナーの開催

若い世代の就業機会の拡大、本市に住みたいという意識の醸成を図るため、就職活動を控えた大学生を対象に、市内の企業情報の提供、本市の暮らしやすさを紹介する。

[参加実績]

	令和4年度	令和5年度
参加者数	93人	131人

サ ものづくり職人育成支援事業

ものづくり分野の技能継承、技術力向上等を図るとともに、市内事業所の人材育成を支援するため、職業訓練センターで実施される職業訓練に要する費用を助成する。

[実績]

	令和2年度	令和3年度	令和4年度	令和5年度	令和6年度
交付事業所数 (交付対象者数)	17事業所 (17人)	10事業所 (16人)	11事業所 (20人)	12事業所 (16人)	—
交付額	520千円	465千円	580千円	473千円	(625千円)

※令和6年度については、当初予算額

シ かごしまで働きたい若者応援会議運営事業

若者の市外流出抑制に向け、地元定着やUターンに資する取組について、産学官が連携して検討を進める。

ス 働きたい女性の就活応援事業

働く意欲のある女性の再就職等の促進を図るため、職場見学会や講座を開催し、離職期間があることに伴う不安等の解消を図りながら、就職活動をサポートする。

(ア) 職場見学会の開催

働く意欲のある女性に対して、実際の職場を訪問する「職場見学会」を開催し、女性の活躍を希望する市内事業所とのマッチングの機会を提供する。

[実績]

	令和2年度	令和3年度	令和4年度	令和5年度	令和6年度
開催回数	8回	休止事業	2回	2回	(2回)
参加者数	55人	休止事業	11人	12人	—

※令和6年度については、予定

(イ) 本市子育て交流施設等を活用したミニ講座の開催

いずれ働きたい意向のある子育て中の女性を対象とした講座を開催するとともに、子育てに配慮した求人等の情報を提供する。

[実績]

	令和2年度	令和3年度	令和4年度	令和5年度	令和6年度
開催回数	5回	5回	5回	5回	(5回)
参加者数	23人	25人	29人	20人	—

※令和6年度については、予定

セ 連携中枢都市圏合同企業説明会開催事業

連携中枢都市圏を形成する4市で合同企業説明会を開催し、圏域全体で人材の確保や雇用機会の拡大を図る。

[実績]

	令和2年度	令和3年度	令和4年度	令和5年度	令和6年度
参加事業所数	63社	65社	64社	60社	(120社)
参加者数	122人	118人	120人	87人	—

※令和6年度については、予定

ソ 若者就職応援フェア「みらいワーク“かごしま”」開催事業

若者の市外流出抑制に向け、地元企業に対する理解促進等を図るため、地元の企業等が一堂に会し、中学生をはじめとする若い世代への企業等の魅力発信や情報提供を労働局・県と連携して行う。

[実績]

(単位：人)

	令和元年度	令和2年度	令和3年度	令和4年度	令和5年度
参加者数	564	610	942	797	623

タ 留学生人材確保推進事業

在学中から鹿児島県の産業や事業所に対する理解促進を図り、卒業後も鹿児島県で活躍する有能な人材を確保するため、留学生を対象とした職場見学会を開催する。

[実績]

	令和元年度	令和5年度	令和6年度
実施回数	2回	1回	(3回)
参加者数	34人	17人	—

※令和2年度は、新型コロナウイルス感染症の影響により未実施

※令和3・4年度は、休止事業

※令和6年度については、予定

チ 移住・就業等支援事業

U I J ターンによる就業・起業者の創出を図るため、東京23区の在住者または23区への通勤者が、鹿児島市内に移住し、中小企業等に就業・起業またはテレワークを行っている場合に、移住支援金を支給する。

また、東京圏の大学生の本市への移住に向けた就職活動に要する交通費を助成する。

[移住支援金実績]

	令和2年度	令和3年度	令和4年度	令和5年度	令和6年度
交付件数	8件	21件	28件	42件	—
交付額	7,600千円	17,400千円	23,200千円	50,400千円	(49,000千円)

[地方就職支援金]

	令和6年度
交付件数	—
交付額	(2,000千円)

※令和6年度については、当初予算額

ツ 就職氷河期世代活躍支援事業

雇用環境が厳しい時期に就職活動を行い、学卒時に希望する就職ができず、現在も不安定な就労状況にある就職氷河期世代の方を対象に正規雇用を目指すセミナー等を実施する。

[実績]

(単位：人)

	令和3年度	令和4年度	令和5年度	令和6年度
参加者数	13(10)	13(8)	14(13)	(20)
就職状況	正規4(3)	正規4(1)	正規2(2)	—

※令和3～5年度の参加者数及び就職状況の()内は就職氷河期世代の内数

※令和6年度については、予定

テ しごと情報ポータルサイト

国や県、関係機関を含めた市内の仕事に関する情報をわかりやすく案内するかごしま市しごと情報ナビを運用する。

ト 雇用対策連携協定に基づく取組

鹿児島労働局との間で締結した「雇用対策連携協定」(平成28年3月29日締結)に基づき、本市と鹿児島労働局それぞれの雇用に関する施策を密接な連携のもとに円滑かつ効果的に実施することにより、市域の雇用・労働環境の充実に向けた取組を推進し、将来にわたって地域の活力を維持していく。

(2) 勤労者福祉

ア 中小企業退職金共済制度及び特定退職金共済制度への加入促進

中小企業の人材確保と従業員の福祉の増進を図り、企業の発展に寄与するため、次の制度に新たに加入した事業所に掛金の一部を助成する。

(対象となる制度)

- ・ 中小企業退職金共済制度
- ・ 鹿児島商工会議所特定退職金共済制度
- ・ 鹿児島県中小企業団体中央会特定退職金共済制度

(補助の対象)

次の各号の全てに該当する共済契約者

(ア) 市内に事業所又は事務所を有する者

(イ) 新規に共済契約を締結した月から引き続いて12か月分の掛金を納付している共済契約者

(補助金の額)

被共済者1人につき掛金の額（5,000円を超えるときは5,000円）の12か月分に相当する額に100分の20を乗じて得た額

[交付実績]

	令和2年度	令和3年度	令和4年度	令和5年度	令和6年度
事業所数 (対象者数)	60事業所 (129人)	68事業所 (245人)	116事業所 (495人)	52事業所 (225人)	—
金額	1,519千円	2,797千円	5,839千円	2,681千円	(3,192千円)

※令和6年度については、当初予算額

イ 中小企業勤労者総合福祉推進事業

中小企業勤労者のための総合的な福利厚生事業を行うことにより、中小企業勤労者の福祉の向上を図るとともに、中小企業の振興及び地域社会の活性化に寄与している（公財）鹿児島市中小企業勤労者福祉サービスセンターの運営費の一部を助成する。

ウ 勤労者交流センターの管理運営

勤労者やその家族の余暇活用の充実と相互の交流を促進することを目的に、キャンセ内に、勤労者交流センターを設置している。

（公財）鹿児島市中小企業勤労者福祉サービスセンターを指定管理者として指定し、施設の管理運営を委託している。

(施設概要)

体育館、多目的ホール、トレーニングルーム、和室、情報コーナーなど

〔利用実績〕

	令和元年度	令和2年度	令和3年度	令和4年度	令和5年度
利用者数 (有料スペース)	191,781人	113,422人	107,592人	102,121人	131,261人

※R4.9～R5.3は、特定天井改修その他工事による体育館使用休止

〔会員実績〕

	令和元年度	令和2年度	令和3年度	令和4年度	令和5年度
事業所数	1,627事業所	1,582事業所	1,559事業所	1,553事業所	1,550事業所
会員数	20,546人	20,297人	20,277人	20,140人	20,616人

エ 勤労者交流センター設備改修事業

勤労者交流センターにおいて、施設のさらなる有効利用を図るため、トレーニング機器や施設設備の更新を行う。

オ ワーク・ライフ・バランスを目指す事業所応援事業

働きやすい職場づくりを進めるため、市内の事業所に対し、ワーク・ライフ・バランスの推進への取組事例等をセミナー等で紹介し、事業所の意識啓発を図るとともに、アドバイザーを無料で派遣して具体的な取組を支援する。

(ア) セミナーの実施

	令和元年度	令和2年度	令和3年度	令和4年度	令和5年度
参加者数	220人	155人	休止事業	240人	67人

(イ) アドバイザー派遣

	令和元年度	令和2年度	令和3年度	令和4年度	令和5年度
派遣事業所数	2社	1社	休止事業	2社	3社

Ⅲ 鹿児島市の商工振興概況

1 鹿児島市の概況

(1) 人口及び世帯数

○市域の変遷

事 項	年 月 日	編入新設合併 市町村名	面積 (km ²)	人口 (人)	人口密度 (人/km ²)
市制施行	明治22. 4. 1	鹿児島市	14.03	57,822	4,121
埋立新設	明治39. 11. 19	洲崎	14.11	59,784	4,237
第1次編入	明治44. 9. 30	草牟田・武	15.91	73,085	4,594
第2次編入	大正 9. 10. 1	原良・永吉・玉里	16.73	103,180	6,167
第3次編入	昭和 9. 8. 1	中郡宇村・吉野村 西武田村	78.25	176,900	2,261
第4次編入	昭和25. 10. 1	伊敷村・東桜島村	181.54	229,462	1,264
新設合併	昭和42. 4. 29	鹿児島市・谷山市	279.15	385,866	1,382
第5次編入	平成16. 11. 1	吉田町・桜島町 喜入町・松元町 郡山町	546.95	605,308	1,107

○人口及び世帯数の推移

区 分	平成22年		平成27年		令和2年		
		伸び率		伸び率		伸び率	
鹿児島市	総人口	605,846	0.2%	599,814	▲ 1.0%	593,128	▲ 1.1%
	男	281,133	▲ 0.1	279,108	▲ 0.7	276,130	▲ 1.1
	女	324,713	0.5	320,706	▲ 1.2	316,998	▲ 1.2
	世帯数	264,686	3.7	270,269	2.1	279,644	3.5
鹿児島県	総人口	1,706,242	▲ 2.7	1,648,177	▲ 3.4	1,588,256	▲ 3.6
	男	796,896	▲ 2.8	773,061	▲ 3.0	748,306	▲ 3.2
	女	909,346	▲ 2.6	875,116	▲ 3.8	839,950	▲ 4.0
	世帯数	729,386	0.6	724,690	▲ 0.6	728,179	0.5

資料：国勢調査

(2) 産業別事業所数・従業者数
 ○産業別事業所数、従業者数の推移(民営事業所のみ)

区分	平成21年			平成24年			平成26年			平成28年			令和3年							
	事業所数	従業者数		事業所数	従業者数		事業所数	従業者数		事業所数	従業者数		事業所数	従業者数						
		構成比(%)	従業者数		構成比(%)	従業者数		構成比(%)	従業者数		構成比(%)	従業者数		構成比(%)	従業者数	構成比(%)	従業者数			
総数	29,657	100	283,285	100	27,634	100	277,726	100	28,317	100	278,415	100	27,279	100	274,569	100	26,595	100	274,681	100
第1次	104	0.4	1,276	0.4	89	0.3	742	0.3	95	0.3	667	0.2	82	0.3	637	0.2	90	0.3	1,241	0.5
第2次	14	0.0	98	0.0	6	0.0	43	0.0	7	0.0	50	0.0	7	0.0	70	0.0	10	0.0	58	0.0
	2,699	9.1	23,551	8.3	2,414	8.7	19,401	7.0	2,369	8.4	19,388	7.0	2,308	8.5	19,092	7.0	2,323	8.7	19,796	7.2
	1,354	4.6	17,161	6.1	1,276	4.6	18,587	6.7	1,271	4.5	17,374	6.2	1,155	4.2	16,588	6.0	1,109	4.2	16,419	6.0
	4,067	13.7	40,810	14.4	3,696	13.4	38,031	13.7	3,647	12.9	36,812	13.2	3,470	12.7	35,750	13.0	3,442	12.9	36,273	13.2
電気・ガス・熱供給・水道業	18	0.1	1,122	0.4	17	0.1	1,063	0.4	22	0.1	1,234	0.4	27	0.1	1,409	0.5	57	0.2	1,205	0.4
情報通信業	351	1.2	5,262	1.9	316	1.1	6,115	2.2	266	1.0	4,839	1.7	281	1.0	5,040	1.8	327	1.2	5,582	2.0
運輸業、郵便業	827	2.8	18,903	6.7	773	2.8	16,985	6.1	752	2.7	16,676	6.0	724	2.7	15,383	5.6	657	2.5	15,122	5.5
卸売業、小売業	8,752	29.5	73,289	25.9	7,982	28.9	69,012	24.8	8,030	28.4	70,275	25.2	7,673	28.1	68,866	25.1	6,966	26.2	61,639	22.4
金融業、保険業	613	2.1	9,052	3.2	587	2.1	8,748	3.1	575	2.0	8,411	3.0	566	2.1	8,936	3.3	576	2.2	7,749	2.8
不動産業、物品賃貸業	1,950	6.6	6,895	2.4	1,768	6.4	6,915	2.5	1,809	6.4	6,695	2.4	1,706	6.3	6,270	2.3	1,845	6.9	7,029	2.6
学術研究、専門・技術サービス業	1,452	4.9	8,470	3.0	1,360	4.9	8,814	3.2	1,414	5.0	8,552	3.1	1,392	5.1	8,103	3.0	1,538	5.6	8,994	3.3
宿泊業、飲食サービス業	3,847	13.0	30,634	10.8	3,587	13.0	29,367	10.6	3,706	13.1	28,882	10.4	3,484	12.8	26,896	9.8	3,036	11.4	24,779	9.0
生活関連サービス業、娯楽業	2,621	8.8	13,042	4.6	2,435	8.8	15,075	5.4	2,501	8.8	12,384	4.4	2,397	8.8	12,284	4.5	2,213	8.3	11,320	4.1
教育、学習支援業	970	3.3	11,448	4.0	899	3.3	12,238	4.4	915	3.2	12,164	4.4	862	3.2	12,087	4.4	860	3.2	11,718	4.3
医療、福祉	2,078	7.0	39,264	13.9	2,165	7.8	43,242	15.6	2,578	9.1	48,519	17.4	2,677	9.8	51,188	18.6	2,952	11.1	57,715	21.0
複合サービス事業	186	0.6	1,818	0.6	173	0.6	1,607	0.6	175	0.6	2,855	1.0	166	0.6	2,619	1.0	163	0.6	2,225	0.8
サービス業(他に分類されないもの)	1,821	6.1	22,000	7.8	1,787	6.5	19,772	7.1	1,832	6.5	19,450	7.0	1,772	6.5	19,101	7.0	1,873	7.0	22,150	8.1
	25,486	85.9	241,199	85.1	23,849	86.3	238,953	86.0	24,575	86.9	240,936	86.5	23,727	87.0	238,182	86.7	23,063	86.6	237,167	86.3

資料：経済センサス基礎調査

資料：経済センサス活動調査

資料：経済センサス基礎調査

資料：経済センサス活動調査

資料：経済センサス活動調査

平成21年7月1日現在

平成24年 2月 1日現在
平成25年8月27日公表

平成26年 7月 1日現在
平成27年11月30日公表

平成28年 6月 1日現在
平成30年 6月 28日公表

令和3年 6月 1日現在
令和5年 6月 27日公表

○産業別従業者数の推移（民営事業所のみ）

（単位：人）

区 分	平成21年		平成24年		平成26年		平成28年		令和3年		
		構成比(%)		構成比(%)		構成比(%)		構成比(%)		構成比(%)	
鹿児島市 (再掲)	第1次産業	1,276	0.5	742	0.3	667	0.2	637	0.2	1,241	0.5
	第2次産業	40,810	14.4	38,031	13.7	36,812	13.2	35,750	13.0	36,273	13.2
	第3次産業	241,199	85.1	238,953	86.0	240,936	86.5	238,182	86.7	237,167	86.3
	計	283,285	100.0	277,726	100.0	278,415	100.0	274,569	100.0	274,681	100.0
鹿児島県	第1次産業	16,705	2.4	15,412	2.3	14,601	2.2	14,664	2.2	16,612	2.5
	第2次産業	143,206	21.0	142,436	21.1	138,429	20.4	135,078	20.2	133,714	20.3
	第3次産業	523,495	76.6	516,621	76.6	524,816	77.4	519,714	77.6	509,625	77.2
	計	683,406	100.0	674,469	100.0	677,846	100.0	669,456	100.0	659,951	100.0

平成21年7月1日現在 平成24年2月1日現在 平成26年7月1日現在 平成28年6月1日現在 令和3年6月1日現在

資料：平成21年～『経済センサス』

平成21年基礎調査、平成24年活動調査、平成26年基礎調査、平成28年活動調査、
令和3年活動調査

(3) 市内総生産額（令和元年度）

区分	金額（千円）	構成比（%）
第1次産業	7,587,894	0.4
第2次産業	232,762,135	11.2
第3次産業	1,819,697,387	87.7
輸入品に課される税・関税	35,833,278	1.7
（控除）総資本形成に係る消費税	(21,966,133)	(1.1)
計	2,073,914,561	100.0

資料：鹿児島市統計書（令和4年度）

(4) 人口1人当たりの市民・県民・国民所得比較

（指数は、国民所得を100としたときのもの）

	29年度		30年度		元年度	
	（千円）	指数	（千円）	指数	（千円）	指数
市民所得	2,800	88.5	2,807	88.2	2,805	88.2
県民所得	2,585	81.7	2,558	80.4	2,558	80.4
国民所得	3,163	100.0	3,182	100.0	3,181	100.0

資料：鹿児島市統計書（令和4年度）

※最新年度から過年度の数値に遡及して変更されるため、過年度分の表における数値との連続性・整合性はありません。

2 市融資制度

○融資実績

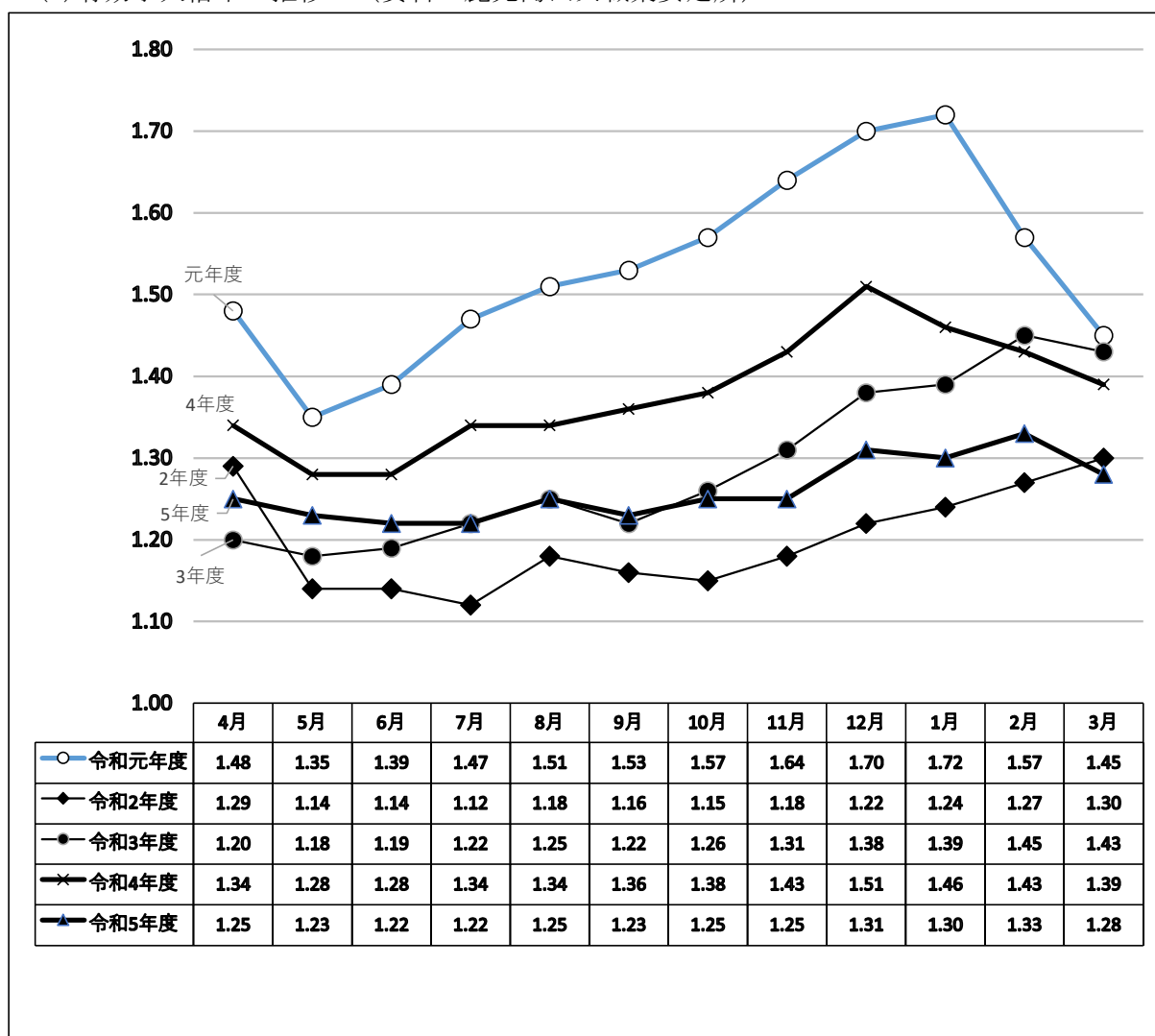
年度 資金の種類	令和元年度			令和2年度			令和3年度			令和4年度			令和5年度					
	件数	前年比 (%)	金額 (千円)	前年比 (%)	金額 (千円)	前年比 (%)	件数	前年比 (%)	金額 (千円)	前年比 (%)	件数	前年比 (%)	金額 (千円)	前年比 (%)	件数	前年比 (%)	金額 (千円)	前年比 (%)
産業振興資金	1,108	93.2	10,298,900	93.5	1,746,040	17.0	438	199.1	3,048,170	174.6	466	106.4	3,426,794	112.4	504	108.2	3,842,517	112.1
特別小口資金	8	80.0	22,600	76.2	10,000	44.2	3	37.5	8,670	86.7	1	33.3	1,300	15.0	1	100.0	3,000	230.8
小規模企業支援資金	247	108.8	959,107	106.3	173,440	18.1	121	242.0	443,175	255.5	166	137.2	505,850	114.1	136	81.9	472,477	93.4
経営安定化資金	53	1,060.0	663,700	762.9	3,770,000	568.0	88	373.6	769,850	20.4	16	18.2	159,500	20.7	1	6.3	30,000	18.8
環境配慮促進資金	1	100.0	30,000	833.3	11,000	36.7	0	0.0	0	0.0	0	0.0	0	0.0	0	0.0	0	0.0
災害対策資金	0	0.0	0	0.0	0	0.0	0	0.0	0	0.0	2	皆増	8,000	皆増	0	0.0	0	0.0
創業支援資金	71	110.9	245,760	114.7	336,080	136.8	86	121.1	276,150	82.2	73	92.4	251,840	91.2	76	104.1	280,818	111.5
新事業展開支援資金	2	50.0	15,000	88.2	11,000	73.3	9	450.0	47,300	430.0	6	66.7	30,000	63.4	7	116.7	27,000	90.0
街なかリノベーション推進 資金(平成30年4月～)	0	0.0	0	0.0	0	0.0	0	0.0	0	0.0	0	0.0	0	0.0	0	0.0	0	0.0
ICT活用促進 資金(令和4年4月～)	—	—	—	—	—	—	—	—	—	—	0	—	0	—	0	0.0	0	0.0
大島紬救済対策資金	15	37.5	107,063	75.3	44,884	41.9	10	142.9	84,656	188.6	6	60.0	42,662	50.4	5	83.3	41,657	97.6
協同組合等活性化資金	0	0.0	0	0.0	0	0.0	0	0.0	0	0.0	0	0.0	0	0.0	0	0.0	0	0.0
合計	1,505	97.7	12,342,130	99.4	6,102,444	49.4	748	131.9	4,677,971	76.7	736	98.4	4,425,946	94.6	730	99.2	4,697,469	106.1

3 雇用の現況

(1) 年齢階級別完全失業率の推移—全国（資料：総務省統計局「労働力調査」 単位：％）

	計	15～24歳	25～34歳	35～44歳	45～54歳	55～64歳	65歳以上
令和元年	2.4	3.8	3.2	2.2	2.0	2.1	1.5
令和2年	2.8	4.6	3.9	2.5	2.3	2.6	1.7
令和3年	2.8	4.6	3.8	2.5	2.4	2.7	1.8
令和4年	2.6	4.4	3.6	2.4	2.1	2.5	1.6
令和5年	2.6	4.1	3.6	2.4	2.0	2.5	1.7

(2) 有効求人倍率の推移（資料：鹿児島公共職業安定所）



4 商業の現況

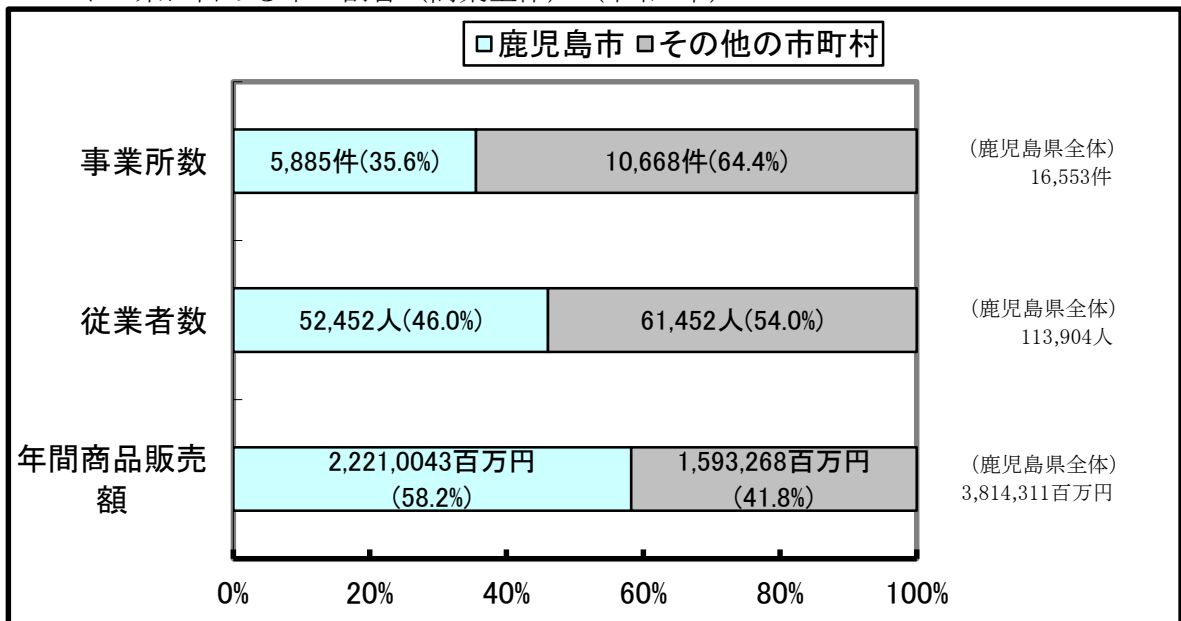
(1) 商業全般

ア 事業所数、従業者数及び年間商品販売額の割合（令和3年）

区分	事業所数		従業者数		年間商品販売額	
	(件)	構成比(%)	(人)	構成比(%)	(百万円)	構成比(%)
商業全体	5,885	100.0	52,452	100.0	2,221,043	100.0
卸売業	1,908	32.4	19,257	36.7	1,591,192	71.6
小売業	3,977	67.6	33,195	63.3	629,851	28.4

資料：令和3年経済センサス活動調査

イ 県に占める市の割合（商業全体）（令和3年）



(2) 卸売業

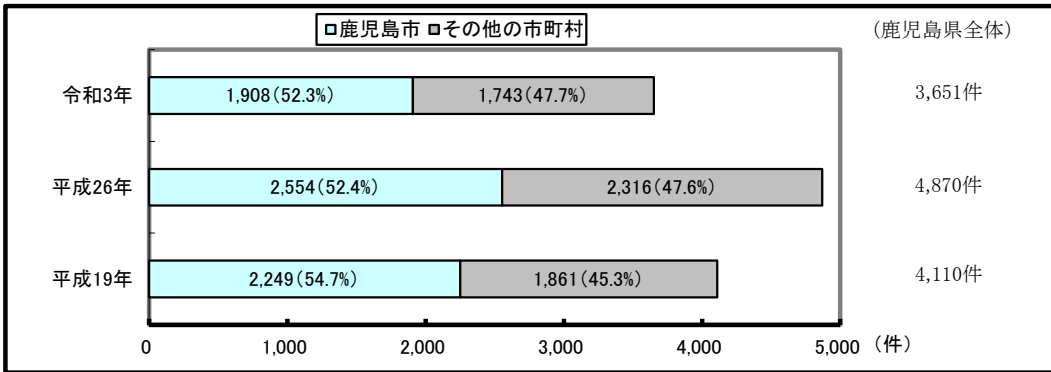
ア 業種別割合（令和3年）

区 分	事業所数 (件)	構成比 (%)	従業者数 (人)	構成比 (%)	年間商品販売額 (百万円)	構成比 (%)
各種商品	13	0.7	137	0.7	11,234	0.7
繊維・衣類等	46	2.4	449	2.3	12,440	0.8
飲食料品	436	22.9	5,732	29.8	540,409	34.0
建築材料、鉱物・金属材料等	403	21.1	3,418	17.7	299,582	18.8
機械器具	562	29.5	5,442	28.3	378,423	23.8
その他	448	23.5	4,079	21.2	349,105	21.9
計	1,908	100.0	19,257	100.0	1,591,192	100.0

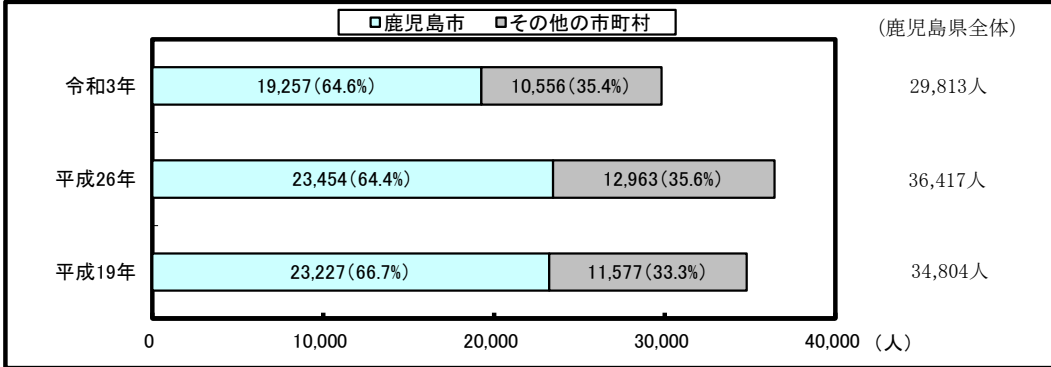
※四捨五入の関係で、個々の和と計は必ずしも一致しない。 資料：令和3年経済センサス活動調査

イ 県に占める市の割合の推移（卸売業）（令和3年）

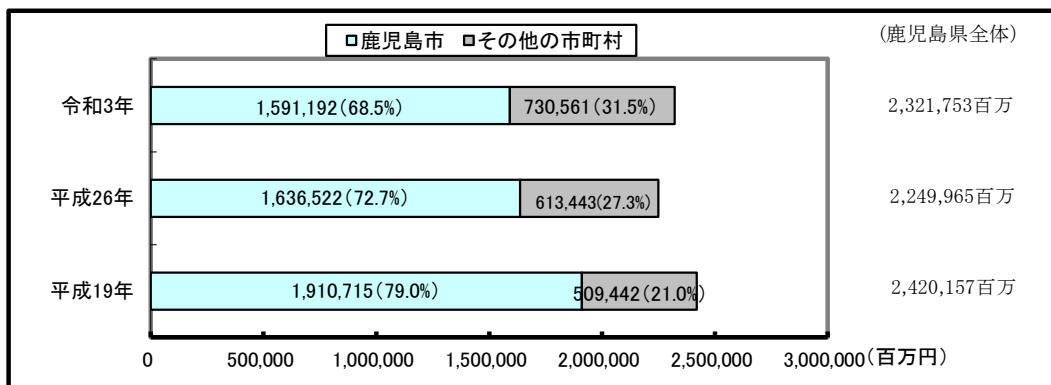
〔事業所数〕



〔従業者数〕



〔年間商品販売額〕



(3) 小売業

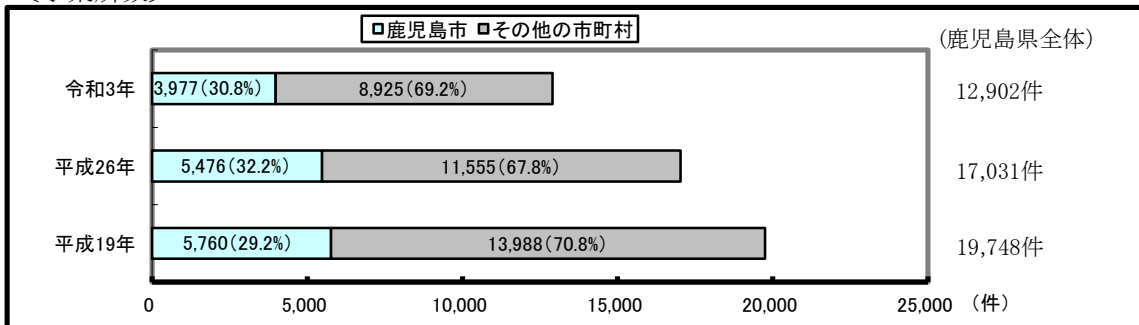
ア 業種別割合（令和3年）

区 分	事業所数 (件)	構成比 (%)	従業者数 (人)	構成比 (%)	年間商品販売額 (百万円)	構成比 (%)
各種商品	13	0.3	1,990	6.0	50,696	8.0
織物・衣服・身の回り品	519	13.1	2,635	7.9	37,029	5.9
飲食料品	1,181	29.7	13,423	40.4	187,603	29.8
機械器具	577	14.5	3,496	10.5	125,934	20.0
その他	1,485	37.3	9,469	28.5	182,501	29.0
無店舗	202	5.1	2,182	6.6	46,088	7.3
計	3,977	100.0	33,195	100.0	629,851	100.0

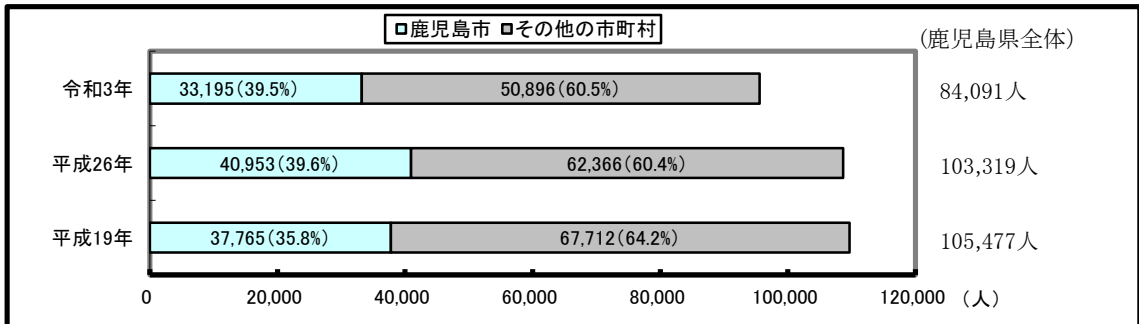
※四捨五入の関係で、個々の和と計は必ずしも一致しない。資料：令和3年経済センサス活動調査

イ 県に占める市の割合の推移（小売業）（令和3年）

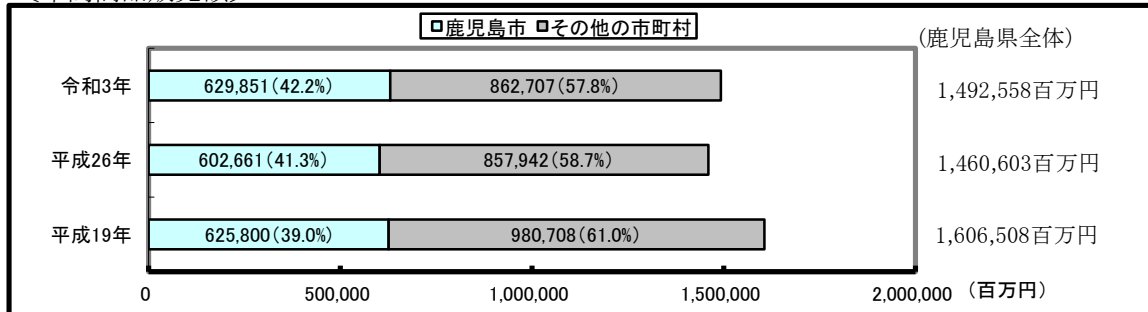
〔事業所数〕



〔従業者数〕



〔年間商品販売額〕



ウ 大規模小売店舗立地法の対象店(店舗面積上位20位)

令和6年3月末現在

順位	店 舗 名	所 在 地	店舗面積 (㎡)
1	イオンモール鹿児島	東開町7外	49,239
2	山形屋	金生町3-1	30,328
3	アミュプラザ鹿児島 (プレミアム館含む)	中央町1-1	25,542
4	鹿児島ショッピングプラザ (イオン鹿児島鴨池店)	鴨池二丁目26-1	20,420
5	N's CITY (ニシムタ谷山店)	御本町5-35	19,394
6	オプシアミスミ	宇宿二丁目314外	18,300
7	西鹿児島駅東口10番街区市街地再開発 ビル(イオン鹿児島中央店)	中央町10	17,124
8	フレスポジャングルパーク	与次郎一丁目2295-4外	13,770
9	スクエアモール鹿児島宇宿	宇宿二丁目2-18	12,141
10	マルヤガーデンズ	呉服町6-5	11,517
11	アクロスプラザ与次郎	与次郎一丁目7-30外	10,766
12	ホームプラザナフコ谷山店	下福元町6723-2外	10,399
13	DIYホームセンターハンズマン宇宿店 本館・建材館	宇宿二丁目450-139外	9,681
14	センテラス天文館 (Centerrace TENMONKAN)	千日町1-1 外	8,815
15	Li-ka1920	中央町19-40	8,150
16	ホームプラザナフコ鹿児島店	東開町4-15	7,893
17	サンキュー新栄店	新栄町185-80	7,757
18	ニシムタスカイマーケット鴨池	真砂本町2421番地836 外	7,710
19	ホームセンターきたやま東開店	東開町5-19外	7,524
20	マンガ倉庫鹿児島店	小松原一丁目6-7	7,102

(4) 飲食店

業種別割合

(単位：店、人、%)

区 分	事 業 所 数				従 業 者 数			
	実数 (平成28 年)	実数 (令和3 年)	構成比 (令和3 年)	前回比	実数 (平成28 年)	実数 (令和3 年)	構成比 (令和3 年)	前回比
管理、補助的経済 活動を行う事業所	14	19	0.7	35.7	47	170	0.9	261.7
食堂、レストラン	238	185	7.1	▲ 22.3	2,582	1,933	10.4	▲ 25.1
専門料理店	766	761	29.1	▲ 0.7	6,897	6,762	36.5	▲ 2.0
そば・うどん店	86	72	2.8	▲ 16.3	857	826	4.5	▲ 3.6
すし店	117	85	3.3	▲ 27.4	1,394	1,285	6.9	▲ 7.8
酒場、ビヤホール	810	648	24.8	▲ 20.0	3,787	2,995	16.2	▲ 20.9
バー、キャバレー、 ナイトクラブ	652	521	19.9	▲ 20.1	2,554	1,763	9.5	▲ 31.0
喫茶店	237	233	8.9	▲ 1.7	1,166	1,249	6.7	7.1
その他の飲食店	109	89	3.4	▲ 18.3	1,516	1,544	8.3	1.8
計	3,029	2,613	100.0	▲ 13.7	20,800	18,527	100.0	▲ 10.9

※▲はマイナスを示す。

※四捨五入の関係で、個々の和と計は必ずしも一致しない。

資料：平成28年経済センサス-活動調査
令和3年経済センサス-活動調査

5 工業の現況

(1) 製造業

ア 県に占める市の割合（従業者4人以上）

	事業所数	従業者数（人）	製造品出荷額等（万円）
鹿児島市	466	11,705	33,874,304
鹿児島県	2,023	69,396	198,283,031
県内シェア（市／県）	23.0%	16.9%	17.1%

資料：令和3年経済センサス-活動調査

イ 推移（従業者4人以上）

	事業所数		従業者数		製造品出荷額等	
		対前年比	（人）	対前年比	（万円）	対前年比
平成23年（※）	556	102.8	13,110	102.2	32,274,909	94.6
平成24年	532	95.7	12,511	95.4	33,964,610	105.2
平成25年	513	96.4	12,228	97.7	34,741,465	102.3
平成26年	497	96.9	11,904	97.4	34,695,611	99.9
平成27年（※）	532	107.0	12,128	101.9	37,572,965	108.3
平成28年	471	88.5	12,392	102.2	36,254,956	96.5
平成29年	455	96.6	12,136	97.9	34,281,068	94.6
平成30年	467	102.6	12,471	102.8	35,611,078	103.9
令和元年	444	95.1	11,676	93.6	35,011,761	98.3
令和2年（※）	466	105.0	11,705	100.2	33,874,304	96.8

資料：工業統計調査（※平成23年、平成27年、令和2年の数値は経済センサス-活動調査）

業 種 分 類	事業所 数	構成比 (%)	従業者 数(人)	構成比 (%)	製造品出荷額 等(万円)	構成比 (%)
食料品製造業	145	31.1	5,605	47.9	14,863,297	43.9
飲料・たばこ・飼料製造業	32	6.9	923	7.9	10,719,732	31.6
繊維工業	29	6.2	498	4.3	425,389	1.3
木材・木製品製造業	11	2.4	176	1.5	343,567	1.0
家具・装備品製造業	16	3.4	130	1.1	184,122	0.5
パルプ・紙・紙加工品製造業	6	1.3	205	1.8	528,472	1.6
印刷・同関連業	48	10.3	1,009	8.6	1,169,353	3.5
化学工業	7	1.5	104	0.9	618,319	1.8
石油製品・石炭製品製造業	4	0.9	52	0.4	140,967	0.4
プラスチック製品製造業	4	0.9	57	0.5	201,891	0.6
ゴム製品製造業	2	0.4	17	0.1	X	X
なめし革・同製品・毛皮製造業	—	—	—	—	—	—
窯業・土石製品製造業	29	6.2	559	4.8	1,045,327	3.1
鉄鋼業	6	1.3	144	1.2	403,616	1.2
非鉄金属製造業	1	0.2	4	0.0	X	X
金属製品製造業	45	9.7	724	6.2	1,035,817	3.1
はん用機械器具製造業	6	1.3	41	0.4	83,146	0.2
生産用機械器具製造業	17	3.6	347	3.0	821,153	2.4
業務用機械器具製造業	8	1.7	109	0.9	107,660	0.3
電子部品・デバイス・電子回路製造業	6	1.3	470	4.0	203,772	0.6
電気機械器具製造業	6	1.3	69	0.6	93,261	0.3
情報通信機械器具製造業	—	—	—	—	—	—
輸送用機械器具製造業	12	2.6	166	1.4	426,933	1.3
その他の製造業	26	5.6	296	2.5	420,693	1.2
計	466	100.0	11,705	100.0	33,874,304	100.0

資料：令和3年経済センサス-活動調査

※構成比は四捨五入しているため、個々の数値の和は必ずしも計欄の数値と一致しない。
 ※製造品出荷額等のXは、1又は2の事業所に関する数値で、集計結果をそのまま公表すると個々の報告者の秘密が漏れるおそれがあるため秘匿されている箇所。そのため、個々の数値の和は計欄の数値と一致しない。

(2) 地場産業

地場産業は、地域の資源や伝統技術を活用して、地元資本を中心に産地を形成し、地域の特性を生かした特産品を生産しているものである。

本市の主な地場産業としては次のようなものがある。

ア お茶

冬でも温暖なことから鹿児島はお茶作りに最適の地となっており、県の生産量は全国第二位である。また、日本で一番早い「走り新茶」の産地であり、摘採期間が長いことから数多くの品種が栽培されている。

令和3年における従業者4人以上の市内の事業所数は18件、従業者数は394人、製造品出荷額等は181億3,807万円である。※令和3年経済センサス-活動調査より

イ 焼酎

焼酎ブームが一段落したことや、少子高齢化や若者の飲酒離れによる飲酒人口の減少などもあり、本格焼酎の出荷量は近年減少傾向にあるが、業界一丸となって海外市場開拓や新商品の開発に取り組んでいる。

令和3年における従業者4人以上の市内の事業所数は5件、従業員数は113人、製造品出荷額等は62億2,621万円である。※令和3年経済センサス-活動調査より

ウ 本場大島紬

約1300年の伝統を誇り、古代染色の技法を今日に伝える唯一の伝統織物である。着物離れが進む中で、全国の和装産地同様厳しい状況にあり、従事者の高齢化、後継者不足も深刻である。こうした中、業界では販路開拓に向けた各種イベントの開催や新商品の開発に取り組んでいる。

令和3年における従業者4人以上の市内の事業所数は9件、従業員数は51人、製造品出荷額等は3億253万円である。※令和3年経済センサス-活動調査より

エ 薩摩焼

約400年の歴史をもつ薩摩焼は、白薩摩と黒薩摩に大別される。市内に約60の窯元があるが、伝統的な白薩摩の需要は伸び悩み、薩摩焼の中でも生活の器、趣味の器的な製品が好まれる傾向にある。

オ 竹製品

鹿児島は孟宗竹の伝来の地で竹林面積は日本一であり、伝統的な技術である竹編組の製品が製作されてきたが、従事者の高齢化、後継者不足により技術の伝承が危ぶまれている。

カ 屋久杉製品

屋久杉は明治の中頃から工芸品として利用されるようになり、この時期における独特の加工法の研究により、現在の屋久杉工芸の基礎が築かれた。

また屋久島は世界自然遺産として登録され、現在屋久杉の伐採が禁止されていることから、原材料の確保が課題となっている。

IV 関係団体・機関・施設

1 主要関係団体・関係機関

(令和6年6月1日現在)

団体・機関名	代表者	所在地	電話番号
鹿児島商工会議所	会頭 岩崎 芳太郎	〒892-8588 東千石町1-38アイムビル13・14階	225-9500
かごしま市商工会谷山本所(旧谷山商工会)	会長 川田代 善彦	〒891-0141 谷山中央4丁目4849	268-3576
〃 吉田支所(旧吉田町商工会)		〒891-1303 本城町647-5	294-2714
〃 桜島支所(旧桜島町商工会)		〒891-1415 桜島藤野町1493-1	293-2491
〃 喜入支所(旧喜入町商工会)		〒891-0203 喜入町7010-5	345-2120
〃 松元支所(旧松元町商工会)		〒899-2703 上谷口町3211-8	278-1165
〃 郡山支所(旧郡山町商工会)		〒891-1102 東俣町1579	298-2435
鹿児島県商工会議所連合会	会長 岩崎 芳太郎	〒892-8588 東千石町1-38アイムビル14階	225-9500
鹿児島県商工会連合会	会長 森 義久	〒892-0821 名山町9-1県産業会館内	226-3773
鹿児島県中小企業団体中央会	会長 小正 芳史	〒892-0821 名山町9-1県産業会館内	222-9258
(公社)鹿児島県貿易協会	会長 塩田 康一	〒890-8577 鴨池新町10-1販路拡大・輸出促進課内	251-8484
日本貿易振興機構鹿児島貿易情報センター	所長 石橋 洋一郎	〒892-0821 名山町9-1県産業会館内	226-9156
鹿児島県経営者協会	会長 岩元 義弘	〒892-0821 名山町1-3鹿児島ビル内	222-3489
鹿児島経済同友会	代表幹事 岡 恒憲 代表幹事 岩元 文雄	〒892-0821 名山町1-3鹿児島ビル内	222-4492
(公社)鹿児島青年会議所	理事長 山口 大悟	〒890-8586 新照院町41-1城山ホテル鹿児島内	222-1342
(公財)かごしま産業支援センター	理事長 木場 信人	〒892-0821 名山町9-1県産業会館内	219-1270
(公社)鹿児島県工業倶楽部	会長 岩元 正孝	〒892-0821 名山町9-1県産業会館内	225-8012
鹿児島県商店街振興組合連合会	理事長 河井 達志	〒892-0821 名山町9-1県産業会館内	223-2801
(一社)鹿児島市商店街連盟	会長 有馬 勝正	〒892-0827 中町3-10 日専連ビル7F 71号室	223-4377
(公社)鹿児島県特産品協会	理事長 塩田 康一	〒892-0821 名山町9-1県産業会館内	223-9177
鹿児島県酒造組合	会長 濱田 雄一郎	〒892-0836 錦江町8-15	222-2678
鹿児島県茶商業協同組合	理事長 澤田 了三	〒891-0122 南栄3丁目11-28	268-6181
本場大島紬織物協同組合	理事長 的場 睦夫	〒891-0123 卸本町4-7	204-7550
鹿児島県信用保証協会	会長 川野 敏彦	〒892-0846 加治屋町14-3	223-0271
職業訓練法人鹿児島市職業訓練協会	会長 山元 成巧	〒890-0014 草牟田2丁目36-39	226-0517
(株)まちづくり鹿児島	代表取締役社長 岩崎 芳太郎	〒892-0842 東千石町1-38アイムビル13階	805-1960
(公社)鹿児島市中小企業勤労者福祉サービスセンター		〒890-0053 中央町10キャンセ7階	285-0003
(公社)鹿児島市シルバー人材センター		〒890-0061 天保山町1-1	252-4661
鹿児島公共職業安定所(ハローワークかごしま)		〒890-8555 下荒田1丁目43-28	250-6060
(独)高齢・障害・求職者雇用支援機構鹿児島支部 鹿児島職業能力開発促進センター		〒890-0068 東郡元町14-3	254-3752
(独)高齢・障害・求職者雇用支援機構鹿児島支部 鹿児島障害者職業センター		〒890-0063 鴨池2丁目30-10	257-9240

2 関係施設

所管課	施設名	所在地	電話番号
産業政策課	鹿児島市計量検査所	〒890-0061 天保山町1-1	256-5633
産業創出課	鹿児島市クリエイティブ産業創出拠点施設(マークメイザン)	〒892-0821 名山町9-15	227-1214
	ソーホーかごしま	〒892-0815 易居町1-2 市役所みなと大通り別館6階	219-1750
産業支援課	鹿児島市大島紬縮機センター	〒890-0067 真砂本町58-26	256-3868
	鹿児島市大島紬のり張りセンター	〒891-0123 卸本町4-2	267-7995
	鹿児島市竹産業振興センター	〒891-1231 小山田町9353	238-2338
	錫山鉱山坑水処理施設	〒891-0144 下福元町11837-1	263-2228
雇用推進課	鹿児島市職業訓練センター	〒890-0014 草牟田2丁目36-39	226-0517
	鹿児島市勤労者交流センター	〒890-0053 中央町10キャンセ7・8階	285-0003

V その他

「第2期商工業振興プラン 施策体系」

施策の柱	取組方針	主な取組内容	施策の柱とSDGsとの関係
施策の柱① 新たな産業の創出	1 付加価値の高い新たなビジネスの創出	<input type="checkbox"/> かがしまの豊かな資源を生かした新事業・新サービスの創出 <input type="checkbox"/> 食・ヘルスケア・環境分野をはじめとする新たなビジネス創出 <input type="checkbox"/> 高付加価値の創出支援(人材の活用と育成) <input type="checkbox"/> 付加価値向上に資する情報発信	    
	2 新規創業の促進	<input type="checkbox"/> 多様な創業に関する情報発信 <input type="checkbox"/> 創業(新たな創業/第2創業)に関する相談等の支援 <input type="checkbox"/> 創業後の事業継続に向けた相談等の支援	
	3 戦略的な企業立地の推進	<input type="checkbox"/> かがしま経済の競争力強化に資する企業立地の推進 <input type="checkbox"/> 企業立地の受入体制・環境の拡充 <input type="checkbox"/> 企業立地に関する情報発信・立地活動	
施策の柱② 地域を支える産業の成長促進	1 事業活動の安定・合理化・生産性の向上	<input type="checkbox"/> デジタルイノベーションやデジタルトランスフォーメーション(DX)の情報発信・推進支援 <input type="checkbox"/> マーケティング力の強化に関する情報発信・推進支援 <input type="checkbox"/> 業務改善手法等の情報発信・推進支援 <input type="checkbox"/> 事業活動の持続化に関する支援	  
	2 経営力(経営基盤のマネジメント)の強化	<input type="checkbox"/> 経営・マネジメントに関する啓発・推進支援 <input type="checkbox"/> 経営者間のコミュニケーションの促進	
	3 円滑な事業承継の推進	<input type="checkbox"/> 事業承継に関する情報発信 <input type="checkbox"/> 事業承継を支援する体制(連絡調整機能)の充実 <input type="checkbox"/> 円滑な事業承継(親族間/第三者)の推進	
	4 魅力ある地域拠点づくりの推進	<input type="checkbox"/> 多様な視点、アイデアを活用した新たなにぎわい拠点形成の推進 <input type="checkbox"/> 街なかへの出店・創業の促進 <input type="checkbox"/> 商店街等組織の強化	
	5 ものづくり産業の活性化支援	<input type="checkbox"/> 伝統的工芸品関連産業の認知度向上と販路拡大 <input type="checkbox"/> 生産者の技術向上と後継者育成の支援	
施策の柱③ 海外展開の促進	1 海外への販路拡大	<input type="checkbox"/> 海外市場(トレンド・ニーズ等)に関する情報提供 <input type="checkbox"/> 海外展示会・商談会への出展支援 <input type="checkbox"/> ECサイトの多言語化など海外への情報発信支援 <input type="checkbox"/> 海外取引実務に関するノウハウ習得機会の提供 <input type="checkbox"/> かがしまの資源を活用した商品等の海外展開支援機能(地域商社)の育成支援	 
施策の柱④ 魅力ある就業環境と担い手の確保	1 就業環境の向上支援と就業者の活躍促進	<input type="checkbox"/> 市内企業の仕事の魅力の再定義・情報発信に関する支援 <input type="checkbox"/> 職場環境の向上と柔軟な働き方への対応に関する支援 <input type="checkbox"/> 多様な人材(シニア・女性など)の活躍の促進	     
	2 かがしまの商工業の発展を担う人材の確保	<input type="checkbox"/> 大学生の地域連携活動、地域課題解決への関与促進 <input type="checkbox"/> 若者の地元定着促進 <input type="checkbox"/> UIJターンの促進	

地域未来投資促進法に基づく地域経済牽引事業の促進

1 趣旨

地域未来投資促進法（平成 29 年 7 月 31 日施行）は、地域の特性を生かして高い付加価値を創出し、地域の事業者に対する経済的波及効果を及ぼす事業（地域経済牽引事業）を促進することにより、地域の成長発展の基盤強化を図ることを目的としている。

同法に基づき地域経済牽引事業を実施する事業者については、課税の特例などの支援措置が設けられている。

2 事業の流れ

同法に基づく支援措置を受けるには、事業者は県の基本計画に基づき「地域経済牽引事業計画」を策定し、県の承認を得る必要がある。

3 鹿児島県の基本計画の概要（「地域経済牽引事業計画」承認にあたっての要件）

対象地域	鹿児島県下 43 市町村の全区域（一部対象外あり） ※鹿児島市においては、市の全区域（国立公園の一部を除く）	
要件	対象分野（9 分野）	本県の地域の特性として掲げる以下の分野に関連する事業を対象 ①電子関連 ②自動車関連 ③食品関連 ④ヘルスケア関連 ⑤航空宇宙関連 ⑥ロボット関連 ⑦情報通信関連 ⑧環境・新エネルギー関連 ⑨観光関連
	高い付加価値の創出	事業計画期間を通じた地域経済牽引事業の付加価値増加分が 3,921 万円を上回ること。
	地域の事業者に対する経済的効果	以下のいずれかの効果が見込まれること。 ①県内事業者との取引額が、計画期間を通じて 8%以上増加すること。 ②事業所の売上げが、計画期間を通じて 7%以上増加すること。 ③事業所の雇用者数又は雇用者給与等支払額が、計画期間を通じて 3%以上増加すること。

4 支援措置

県の承認を受けた地域経済牽引事業計画に基づいて行う設備投資に対し、税の特例がある。

(1) 国税の特例：法人税の特別償却又は税額免除

(2) 地方税の特例：不動産取得税（県税）及び固定資産税（市町村税）の免除

※税の特例措置を受けるには、国から事業の先進性について確認を受ける必要がある。

※税の特例以外にも、特許料等の軽減や金融支援等の支援措置が設けられている。

5 様式等の掲載

地域経済牽引事業計画の様式、申請書等は、県及び市のホームページに掲載。

・県HPトップ>産業・労働>企業立地>地域未来投資促進法

・市HPトップ>産業・しごと>商工業

>地域経済牽引事業に係る固定資産税の課税免除（地域未来投資促進法）

【問い合わせ先】 産業政策課企画調整係

鹿児島市の商工振興概要

令和6年度

令和6年7月発行

編集発行：鹿児島市産業局産業振興部 産業政策課
産業創出課
産業支援課
雇用推進課

〒892-8677 鹿児島市山下町1-1番1号
電話 (099) 224-1111 (代)