

Kalender Pengumpulan Sampah Tahun 2025

Sampah Yang Dapat dibakar untuk area pengumpulan hari Senin/Kamis

- Sampah yang dapat dibakar
- Sampah yang tidak dapat dibakar
- Sampah kertas
- Bola lampu dan lampu neon, baterai bekas, Baterai isi ulang yang berukuran kecil, kaleng semprot

- Wadah plastik
- Kaleng, toples, dan botol plastik
- Pakaian
- Produk logam

インドネシア語

Januari

Min	Sen	Sel	Rab	Kam	Jum	Sab
			1	2	3	4
5	6	7	8	9	10	11
12	13	14	15	16	17	18
19	20	21	22	23	24	25
26	27	28	29	30	31	

Februari

Min	Sen	Sel	Rab	Kam	Jum	Sab
						1
2	3	4	5	6	7	8
9	10	11	12	13	14	15
16	17	18	19	20	21	22
23	24	25	26	27	28	

Maret

Min	Sen	Sel	Rab	Kam	Jum	Sab
						1
2	3	4	5	6	7	8
9	10	11	12	13	14	15
16	17	18	19	20	21	22
23	24	25	26	27	28	29
30	31					

April

Min	Sen	Sel	Rab	Kam	Jum	Sab
		1	2	3	4	5
6	7	8	9	10	11	12
13	14	15	16	17	18	19
20	21	22	23	24	25	26
27	28	29	30			

Mei

Min	Sen	Sel	Rab	Kam	Jum	Sab
				1	2	3
4	5	6	7	8	9	10
11	12	13	14	15	16	17
18	19	20	21	22	23	24
25	26	27	28	29	30	31

Juni

Min	Sen	Sel	Rab	Kam	Jum	Sab
1	2	3	4	5	6	7
8	9	10	11	12	13	14
15	16	17	18	19	20	21
22	23	24	25	26	27	28
29	30					

Juli

Min	Sen	Sel	Rab	Kam	Jum	Sab
		1	2	3	4	5
6	7	8	9	10	11	12
13	14	15	16	17	18	19
20	21	22	23	24	25	26
27	28	29	30	31		

Agustus

Min	Sen	Sel	Rab	Kam	Jum	Sab
					1	2
3	4	5	6	7	8	9
10	11	12	13	14	15	16
17	18	19	20	21	22	23
24	25	26	27	28	29	30
31						

September

Min	Sen	Sel	Rab	Kam	Jum	Sab
	1	2	3	4	5	6
7	8	9	10	11	12	13
14	15	16	17	18	19	20
21	22	23	24	25	26	27
28	29	30				

Oktober

Min	Sen	Sel	Rab	Kam	Jum	Sab
			1	2	3	4
5	6	7	8	9	10	11
12	13	14	15	16	17	18
19	20	21	22	23	24	25
26	27	28	29	30	31	

November

Min	Sen	Sel	Rab	Kam	Jum	Sab
						1
2	3	4	5	6	7	8
9	10	11	12	13	14	15
16	17	18	19	20	21	22
23	24	25	26	27	28	29
30						

Desember




Min	Sen	Sel	Rab	Kam	Jum	Sab
	1	2	3	4	5	6
7	8	9	10	11	12	13
14	15	16	17	18	19	20
21	22	23	24	25	26	27
28	29	30	31			

Cara Pemisahan dan Pembuangan Sampah

Untuk melestarikan sumber daya alam kita yang terbatas! Mari kita pisahkan sampah dengan benar .

3 Aturan Pembuangan Sampah

1. Letakkan sampah sebelum pukul 08.00 pagi
2. Letakkan sampah pada tempat khusus yang telah disediakan
3. Letakkan sampah yang sudah dipisahkan pada kantong plastik **transparan** sebelum dibuang (sampah kertas harus diikat dengan tali)

Klasifikasi Pemisahan	Cara Pembuangan	Sampah/Sumber Daya yang Termasuk Dalam Klasifikasi	Hari Pengumpulan Sampah		Penting Untuk Diperhatikan
			Sampah Yang Dapat dibakar untuk area pengumpulan hari Senin/Kamis	Sampah Yang Dapat dibakar untuk area pengumpulan hari Selasa/Jumat	
Sampah yang Dapat Dibakar	Kantong plastik Transparan	Sampah dapur, minyak goreng diresapkan ke dalam kain atau kertas, tisu dan kertas bekas yang lain, bahan bekas, kain lap, dedaunan, potongan kayu, popok, Boneka. <u>Barang-barang plastik</u> : kaset, baskom plastik, mainan, dll. <u>Barang-barang kulit</u> : sepatu, tas, dll. <u>Barang karet</u> : pipa selang karet, dll.	Senin & Kamis	Selasa & Jumat	* Tiriskan air dari sisa makanan. * Bersihkan kotoran dari popok. * Resapkan minyak goreng bekas ke dalam kain atau kertas.
Sampah yang Tidak Dapat Dibakar	Kantong plastik Transparan	Peralatan keramik: teko, mangkuk, dll. Bahan Kaca: barang pecah belah, pecahan kaca, dll.	Rabu minggu ke-4	Rabu minggu ke-3	* Abu harus dibasahi dengan air dan pastikan api sudah padam sebelum dibuang. * Kaca harus dibungkus dengan kertas tebal dan ditandai sebagai barang berbahaya.
Produk logam	Kantong plastik Transparan	Logam: panci, dll. Peralatan listrik : penanak nasi, termos air panas, dll. Barang lain: payung, dll	Rabu minggu ke-2	Rabu minggu ke-1	* Benda tajam seperti pisau harus dibungkus dengan kertas tebal dan ditandai sebagai benda berbahaya.
Koran, pamflet, kardus, majalah, kotak kertas, kertas pembungkus, dll	Ikut dengan tali atau Tempatkan dalam kantong kertas secara terpisah berdasarkan jenisnya	<ul style="list-style-type: none"> • Koran, pamflet <ul style="list-style-type: none"> * Bundel menjadi satu dan ikat dengan tali. • Kardus (seperti yang ditunjukkan dalam gambar) <ul style="list-style-type: none"> * Ratakan kardus sebelum dibuang • Majalah <ul style="list-style-type: none"> * Kotak kertas, kantong kertas, kertas pembungkus * Ratakan sebelum dibuang. • Karton kemasan kertas 500ml atau lebih yang tidak dilapisi aluminium. <ul style="list-style-type: none"> * Buanglah Karton yang dilapisi aluminium ke dalam sampah yang dapat dibakar. 	Setiap Selasa	Setiap Senin	* Jangan mengikat dengan selotip. * Kardus yang berminyak atau berlilin harus dibuang sebagai sampah yang dapat dibakar. * Plastik dari kotak tisu dan kulit atau plastik yang menutupi majalah harus dibuang sebagai sampah yang dapat di bakar. * Potongan logam bergerigi dari bungkus plastik/kotak aluminium foil harus dibuang sebagai sampah produk logam. * Kertas karton: Harap dibersihkan, dibuka dan dikeringkan, lalu diikat dengan tali.
Pakaian	Kantong plastik Transparan	<ul style="list-style-type: none"> • Pakaian - <u>Harus dalam keadaan baik (tidak rusak) dan layak pakai.</u> 	Selasa, minggu ke-2 dan ke-4	Senin, minggu ke-2 dan ke-4	* Matras Futon dan karpet termasuk dalam kategori sampah ukuran besar, sehingga wajib mengajukan permohonan pembuangan sebelum membuangnya.
Kaleng, toples & botol-botol plastik	Kantong plastik Transparan	<ul style="list-style-type: none"> • Kaleng / toples * bekas makanan atau minuman • Pada botol plastik (PET) terdapat simbol  	Rabu, minggu ke-1, 3, dan 5	Rabu, minggu ke-2, 4, dan 5	★ Masukkan kaleng dan botol ke dalam satu kantong plastik bening, dan botol plastik ke dalam kantong plastik lain sebelum membuangnya. * Jangan diratakan sebelum dibuang. * Lepaskan gabus atau tutup dari botol. Tutup plastik harus dibuang bersama wadah plastik. Tutup logam harus dibuang sebagai sampah produk logam. * Buang semua isi botol/kaleng dan keringkan sebelum dibuang.
Wadah plastik	Kantong plastik Transparan	Botol shampoo, nampan plastik, wadah telur plastik, bungkus plastik, dan <u>segala macam wadah dengan simbol</u>  * <u>Kantong plastik dan wadah plastik lainnya.</u> * Cuci secara menyeluruh untuk menghilangkan sisa minyak/makanan. * Hanya untuk pembuangan wadah dengan kondisi bersih.	Setiap Jumat	Setiap Kamis	Barang di bawah ini harus dibuang dalam klasifikasi <u>sampah yang bisa dibakar</u> : * <u>Produk berbahan plastik selain wadah dan kantong</u> (mainan, pasta gigi, kaset radio (tape), ember, baskom plastik, pot bunga, dan lain-lain.) * <u>Wadah atau kantong plastik yang terkena minyak atau kotor</u> (seperti botol mayonais, botol minyak goreng, dll)
Bola lampu dan lampu neon, baterai bekas, Baterai isi ulang yang berukuran kecil, kaleng semprot	Kantong plastik Transparan	<ul style="list-style-type: none"> • Bola lampu dan lampu neon • Baterai bekas (alkalin atau mangan) • Baterai lithium-ion, baterai portabel, baterai isi ulang, dll. • Tabung gas, kaleng semprot 	Selasa minggu ke-2	Senin minggu ke-2	* <u>Dimohon untuk memisahkan bola lampu dan lampu neon, baterai bekas, Baterai isi ulang yang berukuran kecil, kaleng semprot ke dalam tempat kantong plastik yang berbeda sebelum membuang.</u> * Kami tidak bisa menerima baterai kancing. Jika Anda ingin membuang barang tersebut, mohon tanyakan lebih lanjut ke toko peralatan elektronik. * Tabung gas dan kaleng semprot harus dalam keadaan kosong atau sudah digunakan seluruhnya sebelum dibuang.
Sampah berukuran besar		<ul style="list-style-type: none"> • Perabot: kotak sepatu, lemari pakaian, rak buku, kabinet piring, sofa, dll. • Peralatan tidur: kasur, tempat tidur, karpet, dll. • Peralatan listrik: stereo, oven microwave, dll. • Barang lainnya: Sepeda, skuter 50cc, kompor gas, pemanas bahan bakar, rak laundry, tiang, dll 	Seluruh daerah di Kagoshima Tel : (099) 806-8141		★ Anda perlu mengajukan permohonan untuk pembuangan terlebih dahulu melalui telepon. * Silakan membeli kupon senilai biaya yang ditentukan, tempelkan pada barang, dan letakkan di luar pada hari yang ditentukan. * Keluarkan semua bahan bakar atau oli dari skuter/pemanas sebelum dibuang.
Ranting pohon		<ul style="list-style-type: none"> • Ranting hasil pemangkasan pohon-pohon di taman, dengan diameter kurang dari 10 cm dan lebar kurang dari 50 cm. Seperti ranting pohon buah-buahan, bambu, dan ranting-ranting lainnya dengan daun yang masih melekat. 	Seluruh daerah di Kagoshima Tel : (099) 268-8888		★ Anda perlu mengajukan permohonan untuk pembuangan terlebih dahulu melalui telepon. * Pada hari yang ditentukan, mohon ikat dengan tali atau letakkan dalam kantong transparan berukuran maksimal 45 liter, dan letakkan di pintu gerbang. Anda tidak perlu berada di tempat saat barang diambil.
Jenis barang yang tidak dapat didaur ulang oleh Kota Kagoshima	Kota Kagoshima tidak dapat mendaur ulang barang-barang di bawah ini. Silakan hubungi tempat pembelian atau perusahaan pembuangan sampah khusus untuk pengumpulan barang-barang berikut: TV, AC, mesin cuci, mesin pengering, kulkas, freezer, komputer bertanda 'recycleable', piano, tiang besi (panjang lebih dari 2 meter), pemanas air ukuran besar, peralatan bertani, batu bata, pasir, tanah, ban, alat pemadam kebakaran, aki mobil, pelat beton, genteng, tabung gas, limbah minyak, minyak tanah, cat, bahan peledak, bahan kimia pertanian, dll.				