

『かわら版』  
第3回

## 「セーフコミュニティ」ってなんだろう!?

「セーフコミュニティ」のことは、市HPのハナーをクリック!? 探してみてね!



「セーフコミュニティ」は、みんなの身近に起こっている**事故やけがを予防する取組み**のことです。  
「事故やけがは偶然に起こるのではなく、原因を調べ対策を行うことにより、予防できる!」という考えのもと、**みんなが一緒になって、安心安全なまちづくりを進めていくことが大切**です。

### 7分野の取組①「交通安全」、「学校の安全」

#### 交通安全



**目標** 「自動車」、「高齢者」、「子ども（中学生以下）」の交通事故減少  
**取組** 体験型交通安全教室、夜光反射材の普及啓発、シートベルトの着用啓発 など

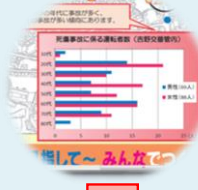
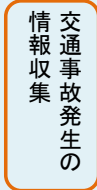
交通安全マップの作成  
(吉野小校区の取組)

こんなことも!

現状確認 (交通危険箇所の確認)

地図への落とし込み

分析



マップの完成

◆ マップの活用 ◆



現場診断・改善策の検討



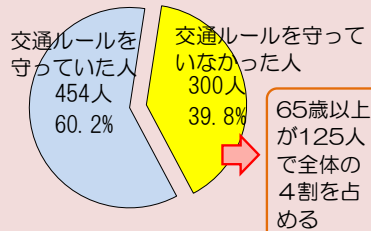
高齢者講習会

このほか、町内会回覧、小中学校などに配付



#### 鹿児島市の交通事故

●歩行中の交通事故者数



**事故にあった歩行者の4割が交通安全ルールを守っていない!**

交通事故から身を守るために

- 夜光反射材を着用しましょう
- 横断中も車をしっかり確認しましょう
- ルールを守って自転車を運転しましょう

#### 学校の安全



**目標** 「児童生徒の事故の減少」  
**取組** 校内パトロール、「危険」などの表示、危険箇所マップづくり など

平川小学校の取組

みんなで学校の安全活動に取り組んでいます



校内パトロール



屋休み時間にけがが多く発生した場所を見童がパトロールし、けが防止を呼びかけています。

危険箇所マップづくり



けがが発生した場所にシール等を貼り、けがが多く発生した場所を確認します。

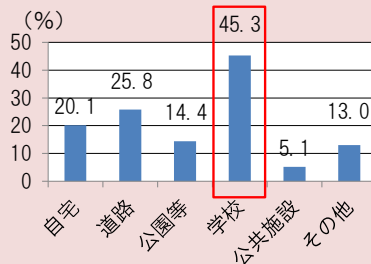
ポスターの掲示



手や足などけがの多い部位のけが防止を呼びかけるポスターを作成し、掲示します。

#### 小中学生のけが

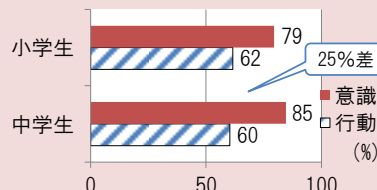
●けがの発生場所



**学校内のけがが多い!**

●意識・行動調査

あなたは、遊んだり運動したりするときにルールや決まりを守っていますか



**ルールや決まりは意識しているが、行動が伴っていない!**

鹿児島市では、WHO (世界保健機関) が推進するセーフコミュニティに取り組み、**27年度の認証取得**を目指しています。

鹿児島市 市民局 危機管理部 安心安全課 (市役所東別館2階)  
TEL : 099-216-1209 FAX : 099-226-0748

